

SECRETARIA ESTADUAL DE SAÚDE
RIO DE JANEIRO
CONTRATO DE GESTÃO 004/2021

RELATÓRIO ANUAL
COMPLEXO ESTADUAL DE SAÚDE DA
PENHA
ANO 2021
(16 de Setembro até 31 de Dezembro)



HEGV
HOSPITAL ESTADUAL GETÚLIO VARGAS



UPA24h
UNIDADE DE PRONTO ATENDIMENTO

SECRETARIA
DE SAÚDE



LISTA DE ABREVIATURAS

CTA - Comissão Técnica de Avaliação

CAF - Comissão de Acompanhamento e Fiscalização

CCIH - Comissão de Controle de Infecção Hospitalar

CID - Código Internacional de Doenças

OSS - Organização Social de Saúde

SACG - Superintendência de Acompanhamento dos Contratos de Gestão

SES/RJ - Secretaria Estadual de Saúde do Estado do Rio de Janeiro

HEGV - Hospital Estadual Getúlio Vargas

CVC - Cateter Venoso Central

1 - APRESENTAÇÃO

O presente relatório tem por objetivo descrever e apresentar as atividades assistenciais de saúde desenvolvidas no **COMPLEXO ESTADUAL DE SAÚDE DA PENHA** durante o **ANO de 2021 (16 de Setembro até 31 de Dezembro)** relacionadas ao **Contrato de Gestão 004/2021**, celebrado com a Secretaria Estadual de Saúde - SES/RJ e a Organização Social **Instituto de Psicologia Clínica Educacional e Profissional - IPCEP**.

Os indicadores de desempenho expostos neste relatório são parâmetros de acompanhamento definidos no contrato de gestão e também conforme o termo de referência (TR) do contrato e são ferramentas a serem utilizadas com a finalidade de avaliar o desempenho do serviço prestado, considerando os conceitos e objetivos de cada indicador. Neste caso, a avaliação do desempenho da OS **Instituto de Psicologia Clínica Educacional e Profissional - IPCEP** no gerenciamento, operacionalização e execução das ações e atividades do **COMPLEXO ESTADUAL DE SAÚDE DA PENHA** será realizado pela Comissão de Acompanhamento e Fiscalização – **CAF**, que monitora e avalia o desempenho das Organizações Sociais no cumprimento das metas estabelecidas em contrato e se as mesmas são apresentadas em conformidade com os eixos em análise.



Sumário

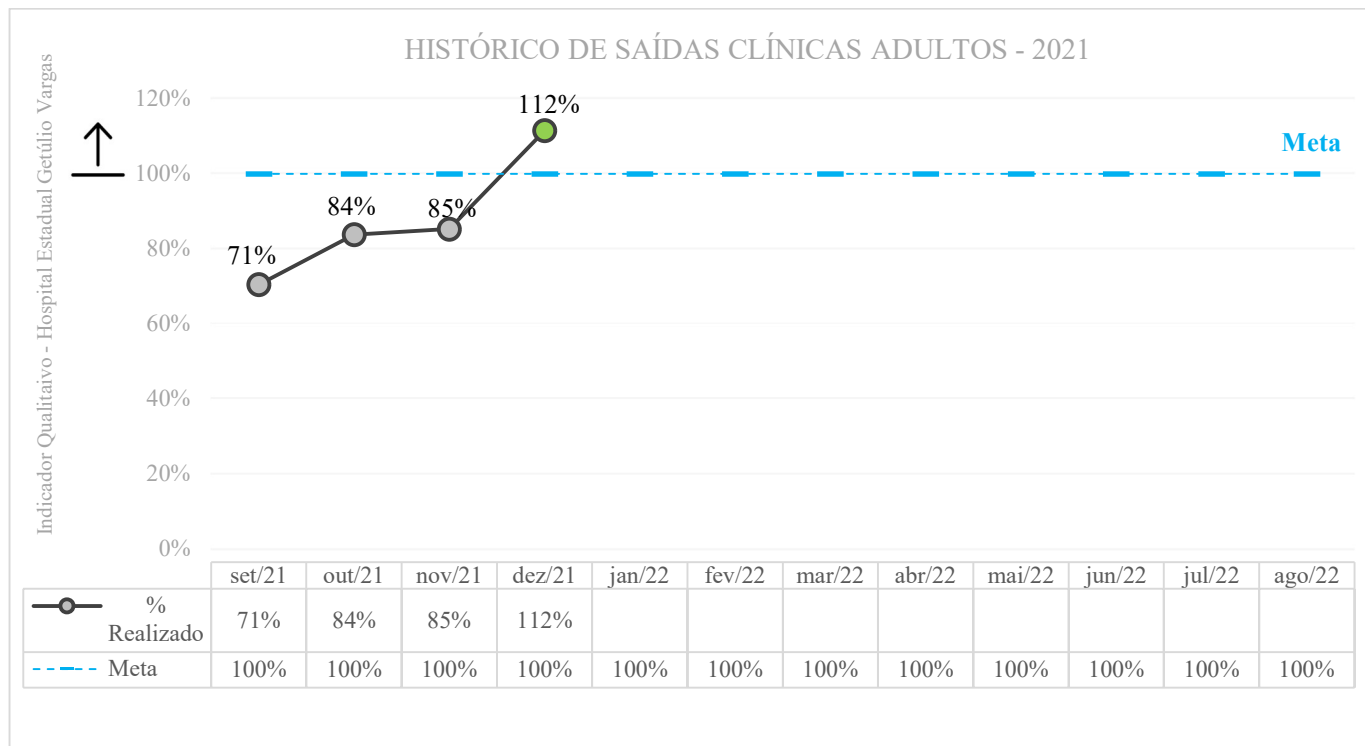
2 - PRODUÇÃO ASSISTENCIAL.....	6
2.1.1 - SAÍDAS CLÍNICAS ADULTOS	6
2.1.2 - SAÍDAS CLÍNICAS PEDIÁTRICA	7
2.1.3 - SAÍDAS CLÍNICAS ORTOPÉDICAS	7
2.1.4 - OUTRAS SAÍDAS DE CLÍNICAS CIRÚRGICA.....	9
2.1.5 - TOMOGRAFIA COMPUTADORIZADA (TC).....	10
2.2 - PRODUÇÃO ASSISTENCIAL – UPA.....	11
3 - INDICADORES DE DESEMPENHO	12
3.1.1 - TAXA DE MORTALIDADE INSTITUCIONAL	12
3.1.2 - TAXA DE MORTALIDADE PADRONIZADA UTI ADULTA	12
3.1.3 - TAXA DE MORTALIDADE CIRÚRGICA	13
3.1.4 - TAXA DE OCUPAÇÃO OPERACIONAL GERAL.....	14
3.1.5 - TAXA DE OCUPAÇÃO OPERACIONAL UTI ADULTO	14
3.1.6 - TAXA DE OCUPAÇÃO OPERACIONAL UTI PEDIÁTRICA.....	15
3.1.7 - MÉDIA DE PERMANÊNCIA GERAL	16
3.1.8 - MÉDIA DE PERMANÊNCIA UTI ADULTO	17
3.1.9 - MÉDIA DE PERMANÊNCIA UTI PEDIÁTRICA	17
3.1.10 - MÉDIA DE PERMANÊNCIA LEITO CLÍNICO.....	18
3.1.11 - MÉDIA DE PERMANÊNCIA LEITO PEDIÁTRICO	19
3.1.12 - MÉDIA DE PERMANÊNCIA LEITO CIRÚRGICO	19
3.1.13 - MÉDIA DE PERMANÊNCIA LEITO ORTOPÉDICO.....	21
3.1.14 - MÉDIA DE PERMANÊNCIA LEITO NEUROCIRURGIA	22
3.1.15 - TAXA DE DENSIDADE DE INCIDÊNCIA DE INFECÇÃO DE CORRENTE SANGUÍNEA ASSOCIADA A CATETER VENOSO CENTRAL (CVC) NA UTI ADULTO.....	23
3.1.16 - TAXA DE DENSIDADE DE INCIDÊNCIA DE INFECÇÃO DE CORRENTE SANGUÍNEA ASSOCIADA A CATETER VENOSO CENTRAL (CVC) NA UTI PEDIÁTRICA.....	25
3.1.17 - TAXA DE PNEUMONIA ASSOCIADA A VENTILAÇÃO MECÂNICA – VAP DENSIDADE DE INCIDÊNCIA DE PNEUMONIA ASSOCIADA À VENTILAÇÃO MECÂNICA (PAV).....	26
3.1.18 - INCIDÊNCIA DE LESÃO POR PRESSÃO DO PACIENTE.....	27
3.1.19 - TEMPO DE ESPERA NA EMERGÊNCIA COM CLASSIFICAÇÃO PEDIÁTRICA AMARELA.....	28
3.1.20 - RESOLUBILIDADE DA OUVIDORIA.....	28
3.1.21 – ÍNDICE DE TREINAMENTOS	31
3.1.22 – PERCENTUAL DE COLABORADORES QUE UTILIZAM UNIFORME PADRONIZADO	31
3.1.23 – PERCENTUAL DE UTILIZAÇÃO EXCLUSIVA DO ENXOVAL PRECONIZADO PELA SES	32
3.1.24 - TAXA DE ROTATIVIDADE RECURSOS HUMANOS.....	33
3.1.25 - ÍNDICE DE SATISFAÇÃO DOS USUÁRIOS	33
3.1.26 – ALIMENTAÇÃO DO SIA/SUS.....	36
3.1.27 - ALIMENTAÇÃO DO SIH/SUS.....	37
3.2 - INDICADORES DE DESEMPENHO – UPA	38
3.2.D1 - TEMPO DE ESPERA NA URGÊNCIA E EMERGÊNCIA (CLASSIFICADOS AMARELOS)	38
3.2.D2 - TEMPO DE ESPERA NA URGÊNCIA E EMERGÊNCIA (CLASSIFICADOS VERDES)	39
13.2.D5 - TEMPO DE CLASSIFICAÇÃO DE RISCO.....	40



3.2.D6 - TAXA DE EVASÃO DE PACIENTES	40
3.2.D7 - SOLICITAÇÃO DE REGULAÇÃO DE PACIENTE DA SALA AMARELA ADULTO.....	41
3.2.D8 - SOLICITAÇÃO DE REGULAÇÃO DE PACIENTE DA SALA VERMELHA.....	41
3.2.D9 - TAXA DE MORTALIDADE INSTITUCIONAL MAIOR OU IGUAL A 24H.....	42
3.2.D10 - TAXA DE MORTALIDADE MENOR QUE 24H.....	42
3.2.D11 - TROMBÓLISES REALIZADAS NO TRATAMENTO DO IAM COM SUPRA DE ST.....	43
3.2.D12 - INÍCIO OPORTUNO DE ANTIBIOTICOTERAPIA NA SEPSIS.....	43
3.2.D13 - TOMOGRAFIAS SOLICITADAS EM PACIENTES COM SUSPEITA DE AVE	44
3.2.D14 - REGISTRO DE NOTIFICAÇÕES DE VIOLÊNCIA INTERPESSOAL/ AUTOPROVOCADA	45
3.2.G1 - REGISTRO DE PROFISSIONAL MÉDICO	45
3.2.G2 - ENCERRAMENTO DE BAM	46
3.2.G4 - PLANO DE EDUCAÇÃO PERMANENTE	46
3.2.G5 - RESOLUBILIDADE DA OUVIDORIA	47
4 – RELATÓRIO ADMINISTRATIVO E FINANCEIRO	50
4.1 – AQUISIÇÃO DE BENS DURÁVEIS	50
4.2 – OUTROS INVESTIMENTOS.....	50
4.3 – INVENTÁRIO GERAL DOS BENS.....	51
4.4 - SERVIÇOS DE TERCEIROS CONTRATADOS.....	56
4.4.1 - SERVIÇOS COM CUSTOS FIXOS	59
4.4.1 - SERVIÇOS COM CUSTOS VARIÁVEIS	63
4.5 – RECURSOS HUMANOS.....	79
4.5.1 – QUADRO DE FUNCIONÁRIOS.....	79
4.6 – FLUXO DE CAIXA	82
4.7 – DESPESAS REALIZADAS	83
4.8 – CONCILIAÇÃO BANCÁRIA	86
4.9 – RELATÓRIO DE EXECUÇÃO ORÇAMENTÁRIA EM NÍVEL ANALÍTICO.....	87
4.10 – DEMONSTRATIVO CONTÁBIL OPERACIONAL	88
– BALANÇO PATRIMONIAL	89
6 – PUBLICAÇÃO DO BALANÇO NO DIÁRIO OFICIAL	93
7 – BALANCETES.....	94
7.1 – SETEMBRO DE 2021	94
7.2 – OUTUBRO DE 2021	100
7.3 – NOVEMBRO DE 2021.....	107
7.4 – DEZEMBRO DE 2021.....	115
8 – NOTAS EXPLICATIVAS.....	123
9 – PARECER DA AUDITORIA INDEPENDENTE.....	144
10 – PRONUNCIAMENTO DO CONSELHO DE ADMINISTRAÇÃO.....	148
11 – CERTIDÕES.....	150
12 – ASSINATURA	165

2 - PRODUÇÃO ASSISTENCIAL

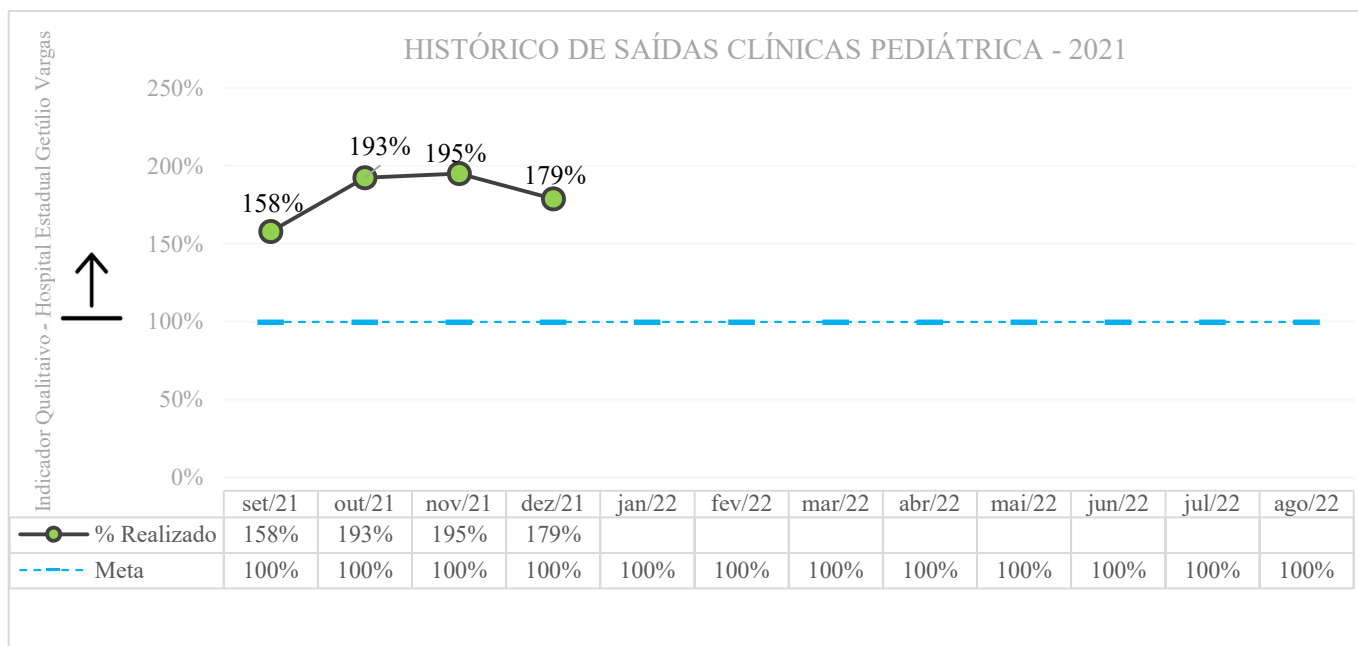
2.1.1 - SAÍDAS CLÍNICAS ADULTOS



Observações:

Número de saídas da clínica médica apresentou grande variabilidade no período de setembro (dia 16) a dezembro de 2021, nestes quatro meses, houveram vários fatores que justifiquem esta variabilidade, inicialmente com a alteração da empresa havia insegurança por parte das equipes, contribuindo negativamente no resultado final somado ao retorno gradativo de novos casos de COVID, inclusive entre os membros da equipe, sobrecarregando os que estavam presentes, posteriormente as equipes estavam cada vez mais confiantes com a nova empresa, sendo as vacancias resolvidas, houve demissão e contratação de novos médicos, tendo como resultado satisfatório número de saídas (12% a mais da meta) em dezembro.

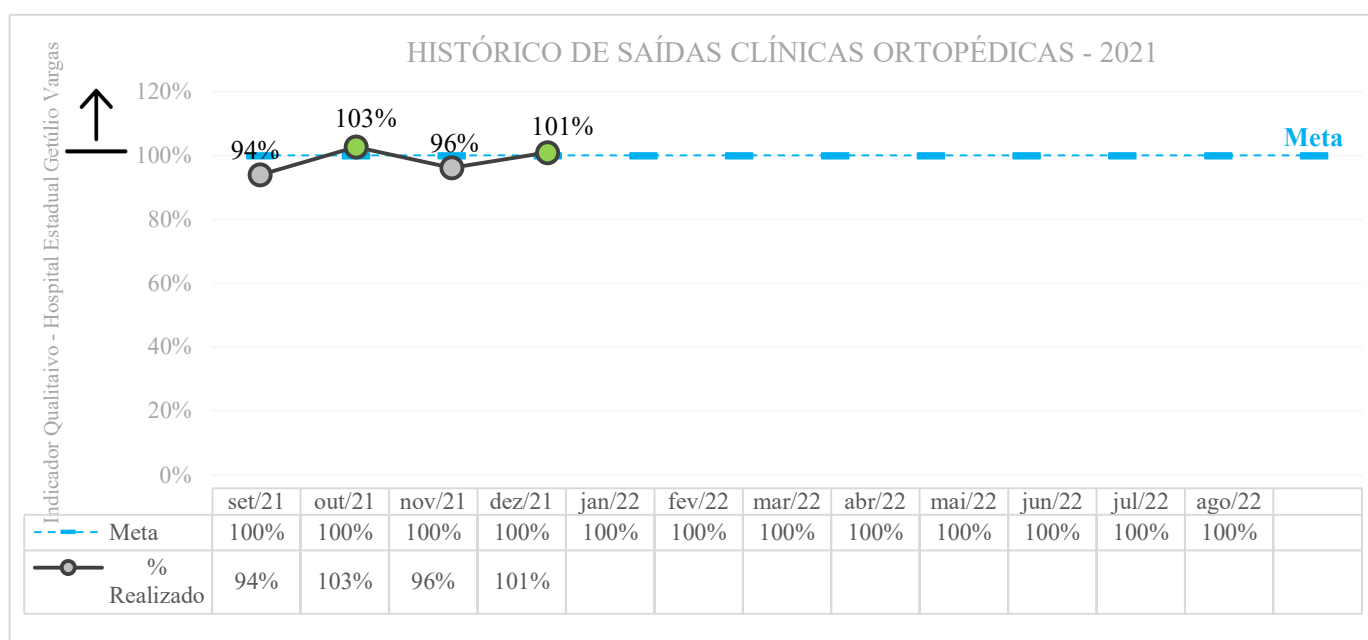
2.1.2 - SAÍDAS CLÍNICAS PEDIÁTRICA



Observações:

A demanda espontânea de atendimentos classificados como amarelo, laranja e vermelho, influenciam nessa meta.

2.1.3 - SAÍDAS CLÍNICAS ORTOPÉDICAS



**Observações:****SETEMBRO 2021 (Proporcional)**

Pela meta contratual, o número de saídas, pelo Serviço de Ortopedia no HEGV são 230/mês.

No mês de setembro, o número de pacientes saídos foi de 108 pacientes/período analisado, estando abaixo da meta contratual em 6%

Foram realizadas no mês de setembro, proporcional: 126 cirurgias.

Cirurgias programadas: 82 cirurgias.

Cirurgias de Emergência: 44 cirurgias.

OUTUBRO 2021

Pela meta contratual, o número de saídas, pelo Serviço de Ortopedia no HEGV são 230/mês.

No mês de outubro, o número de pacientes saídos foi de 236 pacientes/período analisado, estando acima da meta contratual em 2,7%

Foram realizadas no mês de outubro: 260 cirurgias.

Cirurgias programadas: 150 cirurgias.

Cirurgias de Emergência: 110 cirurgias

NOVEMBRO 2021

Pela meta contratual, o número de saídas, pelo Serviço de Ortopedia no HEGV são 230/mês.

No mês de novembro, o número de pacientes saídos foi de 221 pacientes/período analisado, estando fora da meta contratual em 3,9%

Foram realizadas no mês de novembro: 239 cirurgias.

Cirurgias programadas: 121 cirurgias.

Cirurgias de Emergência: 118 cirurgias.

DEZEMBRO 2021

Pela meta contratual, o número de saídas, pelo Serviço de Ortopedia no HEGV são 230/mês.

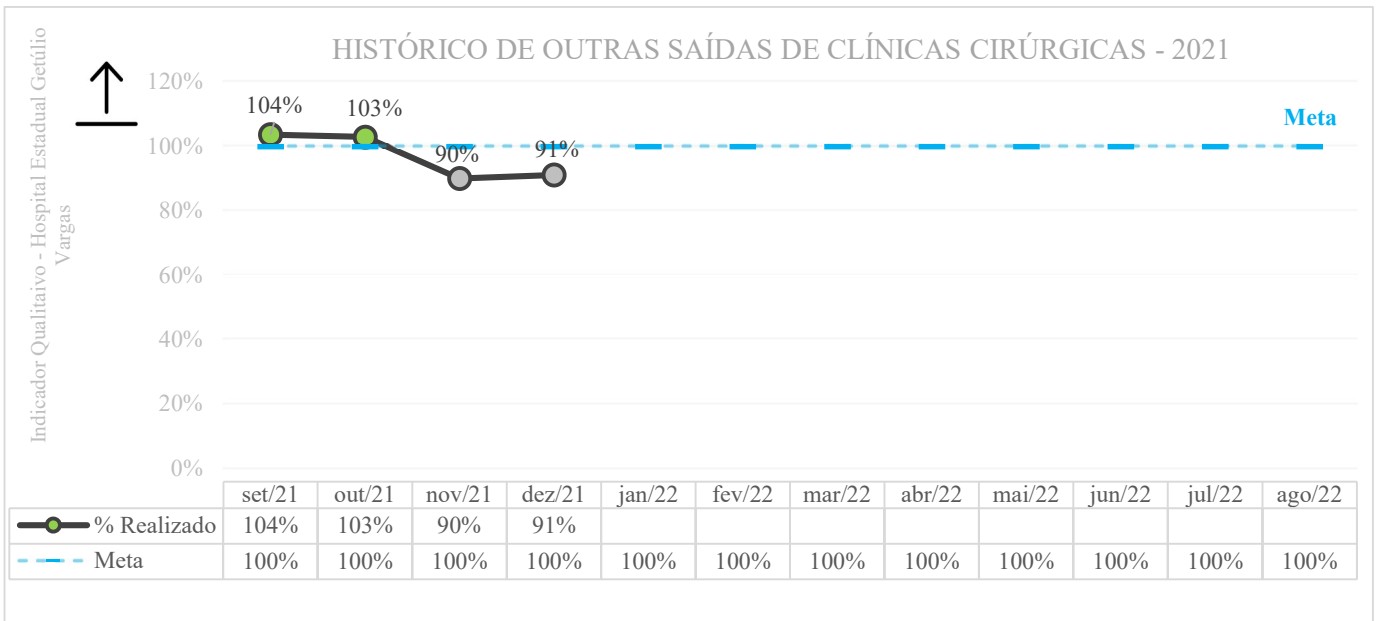
No mês de dezembro, o número de pacientes saídos foi de 232 pacientes/período analisado, estando dentro da meta contratual em 01%

Foram realizadas no mês de dezembro: 241 cirurgias.

Cirurgias programadas: 131 cirurgias.

Cirurgias de Emergência: 110 cirurgias.

2.1.4 - OUTRAS SAÍDAS DE CLÍNICAS CIRÚRGICA



Observações:

Análise referente ao período de 16 de setembro até dezembro de 2021, nossa melhora foi gradativa para esse indicador, meta de 280. Processo e protocolos bem estruturados, mantivemos as cirurgias de urgência/emergência, nesse período intensificamos as cirurgias programadas, esse aumento das cirurgias programadas, atingimos a meta em novembro e dezembro.

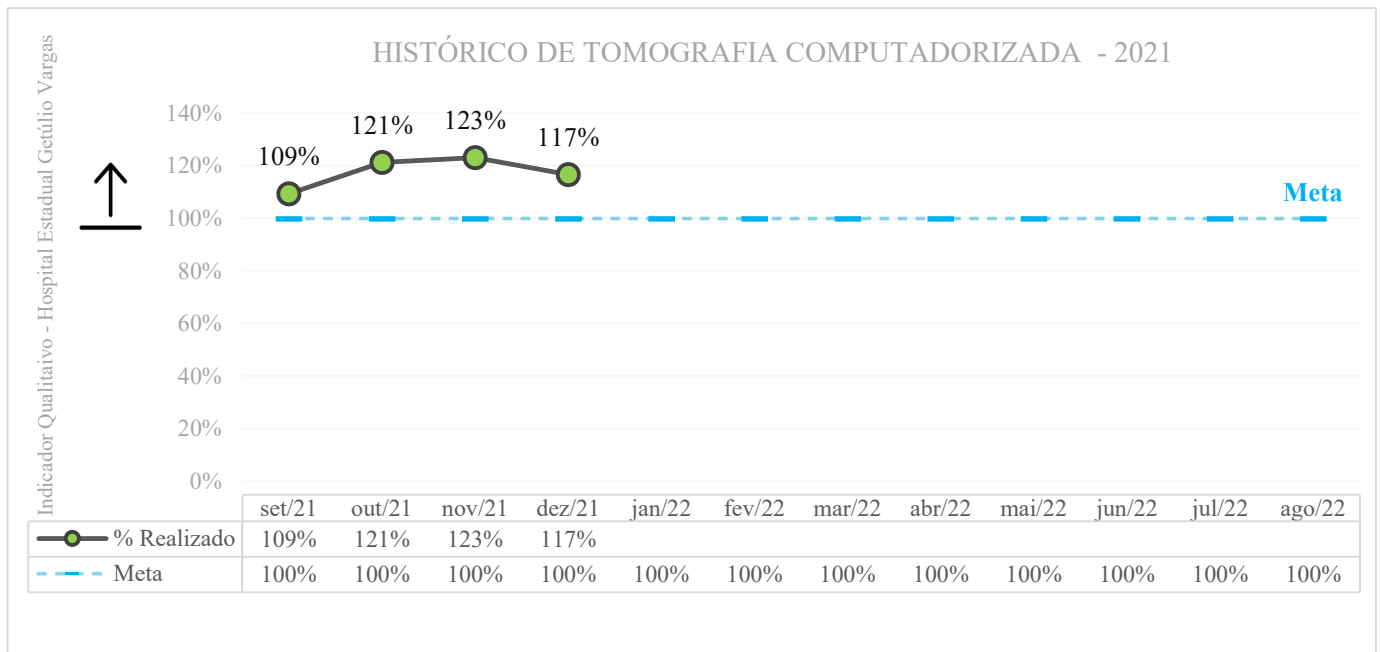
A Neurocirurgia realizou 112 cirurgias.

A Cirurgia geral realizou 505 cirurgias.

A cirurgia Vascular realizou 116 cirurgias.

Estamos com projeto de realizar 600 cirurgias mês.

2.1.5 - TOMOGRAFIA COMPUTADORIZADA (TC)

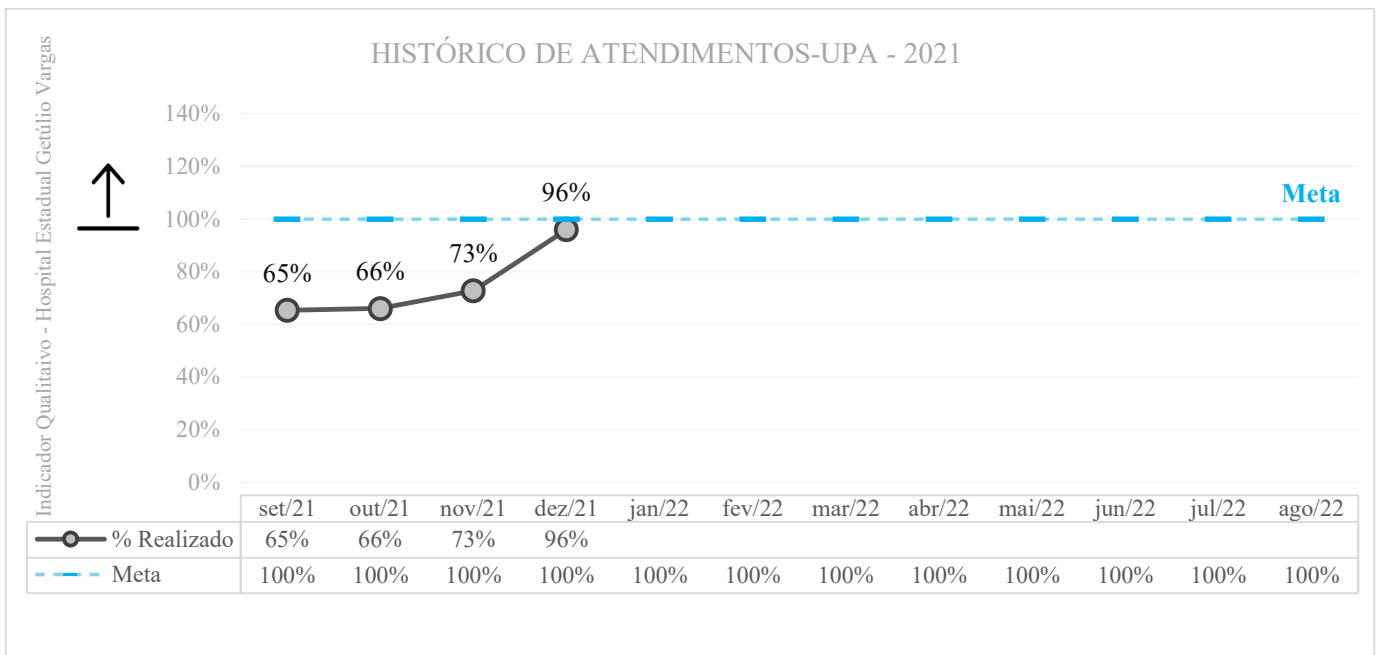


Observações:

Mantivemos o funcionamento ininterrupto do aparelho de tomografia de (16/09/21 a 31/12/21) o que fez com que pudéssemos realizar todas as nossas demandas direcionadas ao setor e algumas demandas externas (totalizando 527 exames) proporcional ao período. Os exames são oriundos principalmente da emergência, e os demais distribuídos pelas unidades de internação e em menor volume do ambulatório de follow-up do HEGV e Central de regulação. Vale ressaltar que mantivemos o fluxo de pacientes vítimas de traumas e menos frequentes dos casos relacionados a pandemia nos meses em análise, mantendo-se o número de solicitações de exames pela própria natureza desses agravos. Foram realizados um total de 9.758 exames sob a gestão da IPCEP, ficando aproximadamente 14,0% acima da meta contratual proporcional ao contrato.

Totalizando 96% dos exames laudados.

2.2 - PRODUÇÃO ASSISTENCIAL – UPA



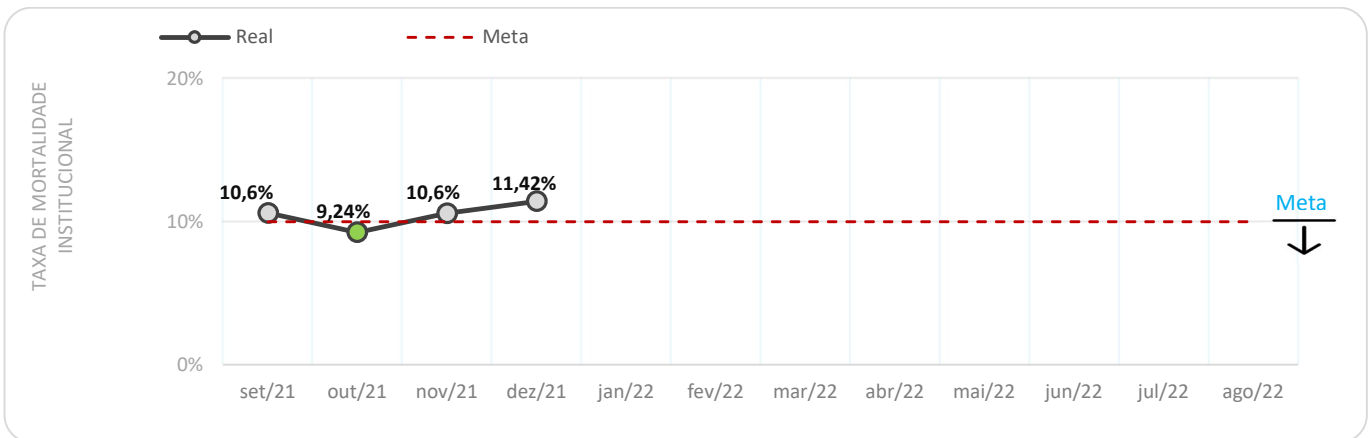
Observações:

O quantitativo referente ao mês de setembro de 2021, corresponde ao período do dia 16 ao dia 30, data em a Instituto de Psicologia Clínica Educacional e Profissional iniciou o contrato de gestão do complexo de saúde da Penha (UPA - HEGV).

O quantitativo total de usuários que realizaram atendimento médico na UPA PENHA nesse período foi de 36.938 usuarios assistidos na unidade.

3 - INDICADORES DE DESEMPENHO

3.1.1 - TAXA DE MORTALIDADE INSTITUCIONAL

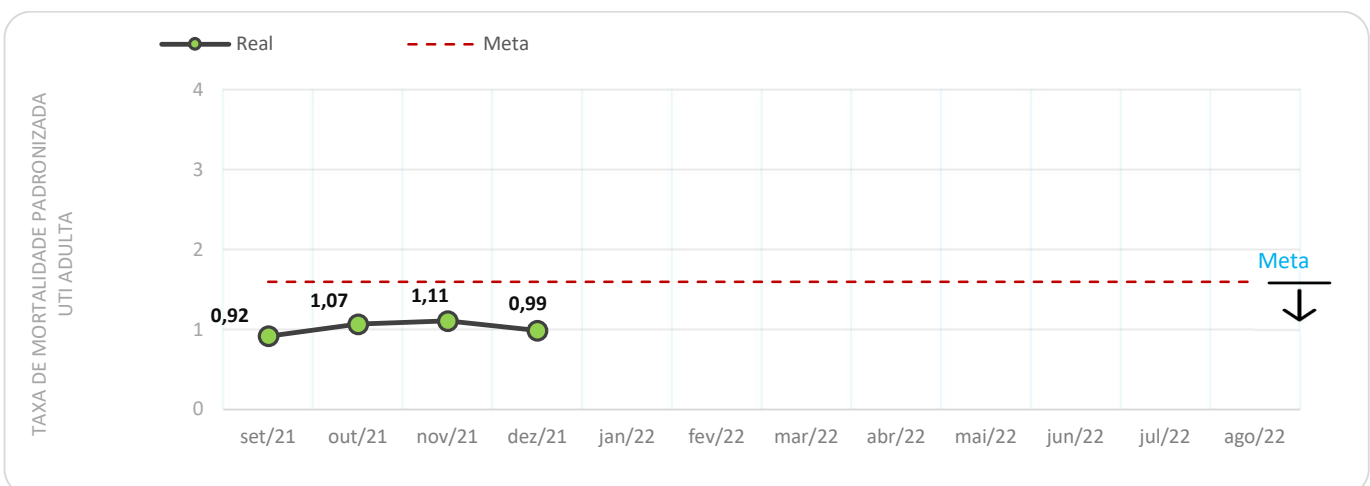


COMENTÁRIO:

No período de 16/09 a dezembro de 21, a taxa de mortalidade institucional ficou na média de 10,6% ficando basicamente na meta contratual. Quanto ao gênero, os óbitos do gênero masculino se mantêm prevalentes, mantendo-se com 51% dos óbitos masculinos e 49% femininos. Quanto à localização onde ocorreu o óbito, nesse período analisado, os CTIs foram responsáveis por 69,5% dos óbitos institucionais. A Clínica Médica, como unidade, representou 8,3%. A Emergência representou 13% deste número.

As causas infecciosas ainda são as responsáveis pelo maior número de óbitos da unidade.

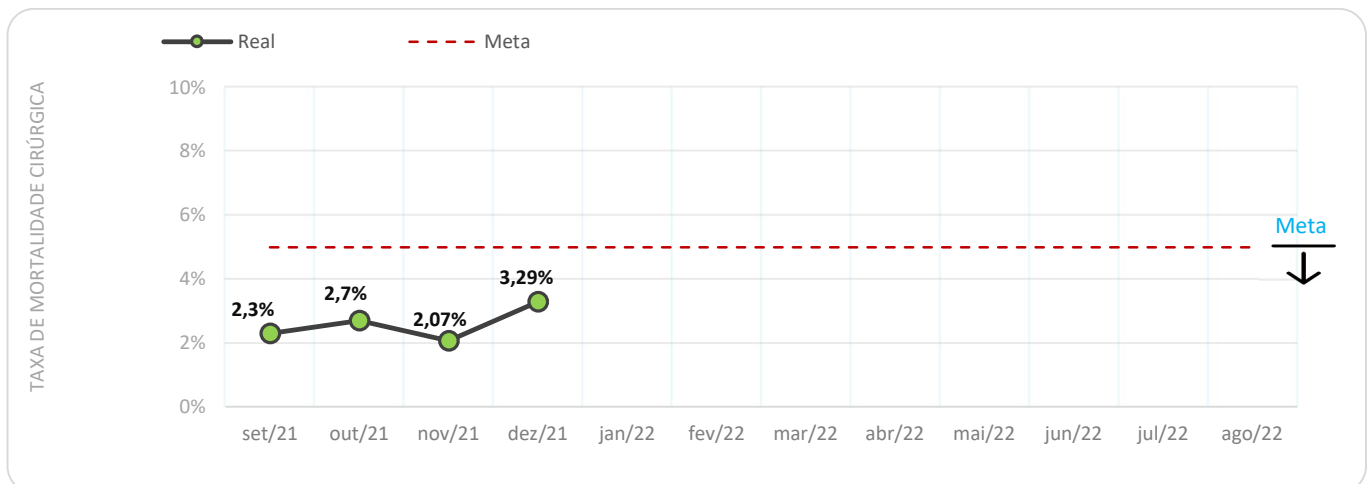
3.1.2 - TAXA DE MORTALIDADE PADRONIZADA UTI ADULTA



COMENTÁRIO:

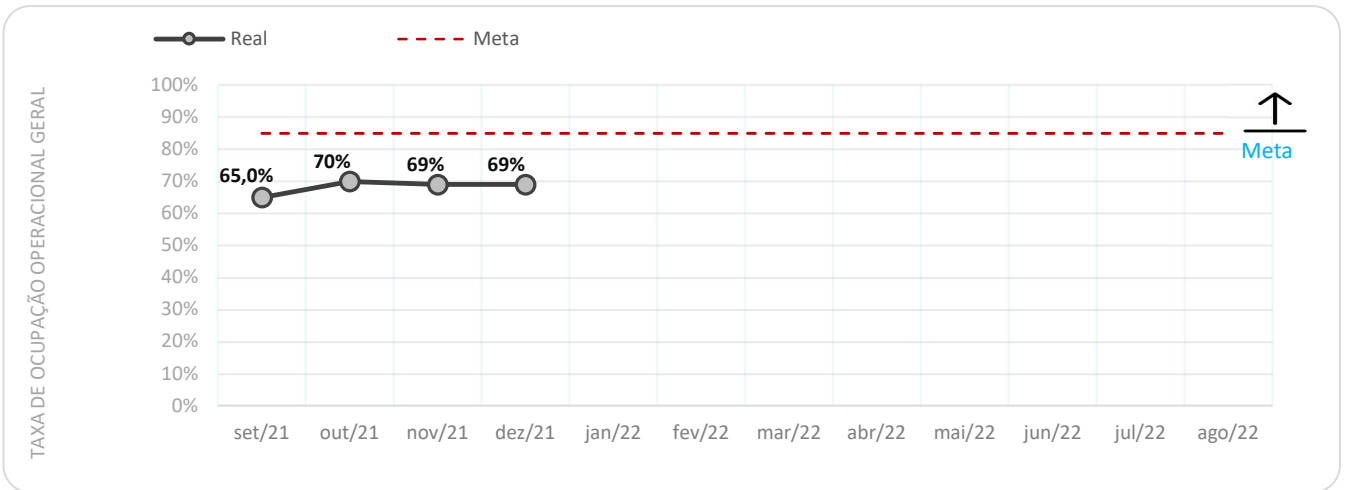
- Os óbitos em pacientes com menos de 24 horas de permanência na UTI Adulta foi 3% para 19% com o total de 19 óbitos e em 48 horas foram 25 pacientes (1/4 dos óbitos) sendo 18 pacientes provenientes da emergência, 3 da enfermaria e 3 do centro cirúrgico.
- Neste mês não houve internações com motivo principal – COVID 19.
- O número de internações clínicas mantém-se com o mesmo perfil: a Sepse e AVE sempre como as principais causas, o que também contribui para o aumento na taxa de letalidade, visto principalmente porque a sepse ao internar na UTI já é choque séptico e baseados em dados estatísticos, a taxa brasileira de mortalidade em 70%.
- A taxa de letalidade sofre grande variabilidade devido a constante mudança do perfil de pacientes internados, mesclando entre clínicos e cirúrgicos. Neste mês bem como no último trimestre, é predominante a internação clínica com a previsão média de mortalidade a maior nos últimos 12 meses com 40,38.
- Dentre os pacientes cirúrgicos, os neurocirúrgicos foram dominantes.
- Dos pacientes que evoluíram a óbito, a faixa etária predominante foi de 65 a 80 seguidos de 45 a 64 anos, passou de 33% para 15% na linha de cuidados cirúrgicos e 67% dos óbitos permaneceram até 7 dias na UTI.
- 1 das 8 reinternações evoluíram a óbito. Sendo esta com menos de 24 horas.

3.1.3 - TAXA DE MORTALIDADE CIRÚRGICA


COMENTÁRIO:

Análise do ano de 2021 correspondente administração da IPCEP, nos mantemos na meta contratual em todo o período. Meta contratual de 5%. Mantivemos a média de 22 óbitos cirúrgicos com 10 a 11 óbitos dentro do 7º dia de pós-operatório, sendo um excelente número para perfil do Hospital Estadual Getúlio Vargas / trauma.

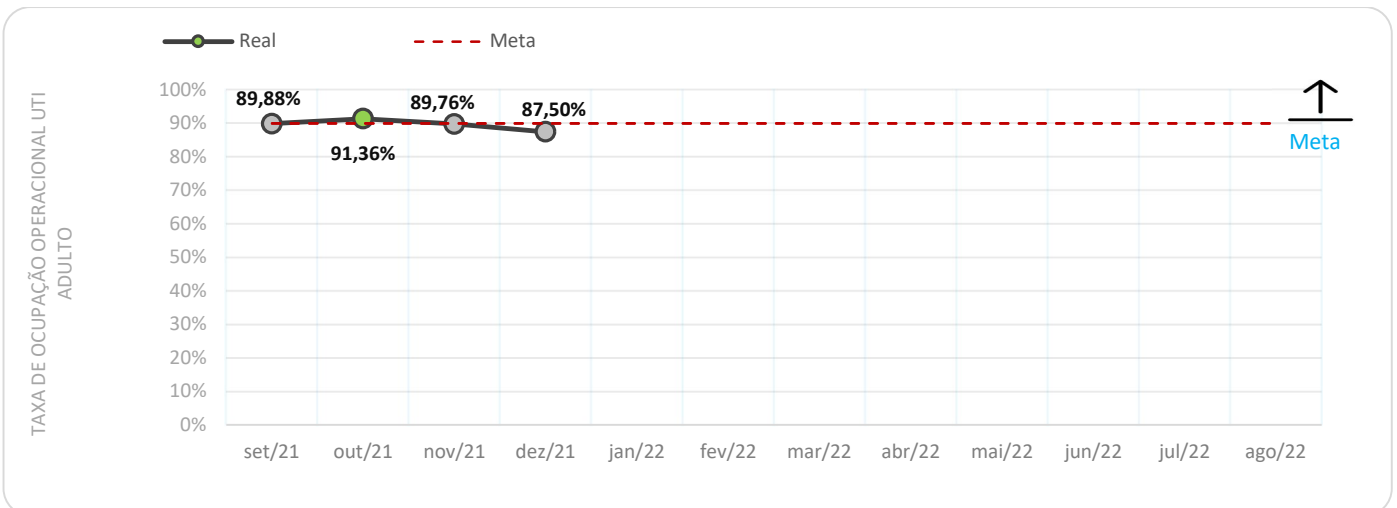
3.1.4 - TAXA DE OCUPAÇÃO OPERACIONAL GERAL



COMENTÁRIO:

No período de 16/09 a dezembro/21, a taxa de ocupação ficou em 68,9%. A regulação da emergência do Hospital é realizada pelo município do RJ que é o responsável sanitário, mantendo a pactuação que a unidade seja referência de uma maior quantidade de unidades, porém as ambulâncias clínicas do GSE/SAMU levariam estes pacientes para as UPAs, e não mais para o HEGV. Com aumento da flexibilização das medidas restritivas do COVID, a tendência desses números é aumentar gradativamente e, conseqüentemente, aumentar a taxa de ocupação do hospital.

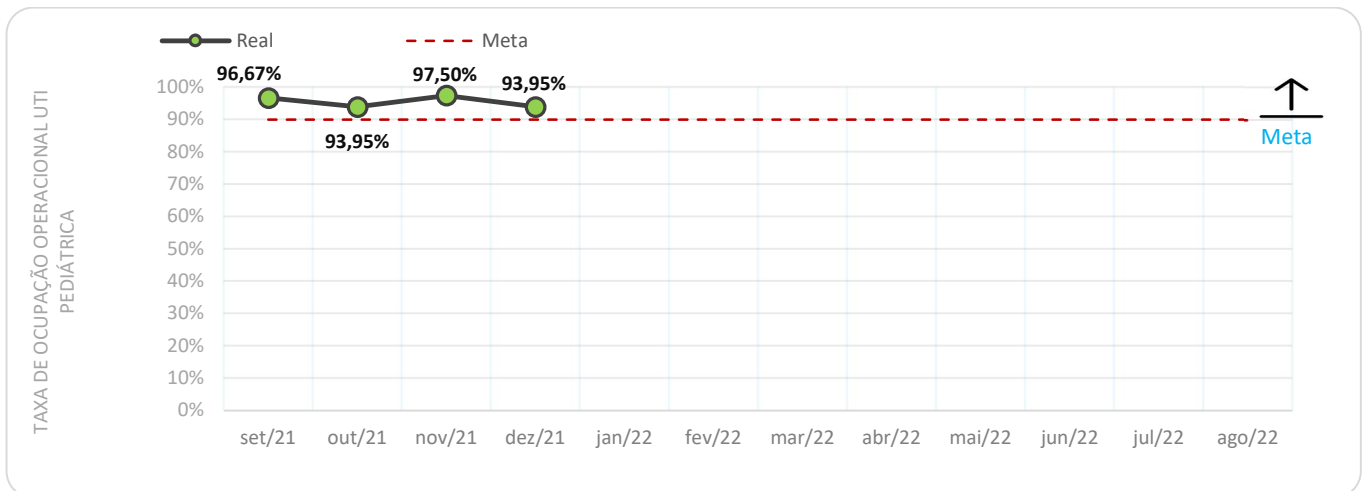
3.1.5 - TAXA DE OCUPAÇÃO OPERACIONAL UTI ADULTO



COMENTÁRIO:

- Vem aumentando a predominância de internações clínicas comparado aos meses anteriores (atualmente 3/4 das internações), assim como a mediana de idade nas internações que em um mês passou de 61 para 66 anos.
- Historicamente no mês de dezembro aconteceu o maior número de admissões, total de 266, equivalente a 4,75 internações por leito com 16,5% das internações permanecendo para o próximo mês.
- O índice de giro de leitos foi superior a 4,5, demonstrando uma grande rotatividade dos leitos e com mortalidade aproximadamente 3/5 das altas.
- A gravidade dos pacientes é um ponto impactante pois 1/3 dos pacientes que internaram, já ocuparam os leitos em uso de ventilação mecânica e aminas vasoativas.
- Protocolo de Sepsis, implementado em agosto está em constante aumento de aberturas de protocolos com efetividade acima de 95%. Outubro com 3x mais que setembro e novembro 1,5x outubro.
- O número de dias evitáveis foi 0, indicando um ótimo aproveitamento de leitos. A dominância na desocupação dos leitos está para disponibilidade dos leitos críticos cirúrgicos e pela alta rotatividade que índice no tempo de preparo do leito e sua respectiva ocupação.

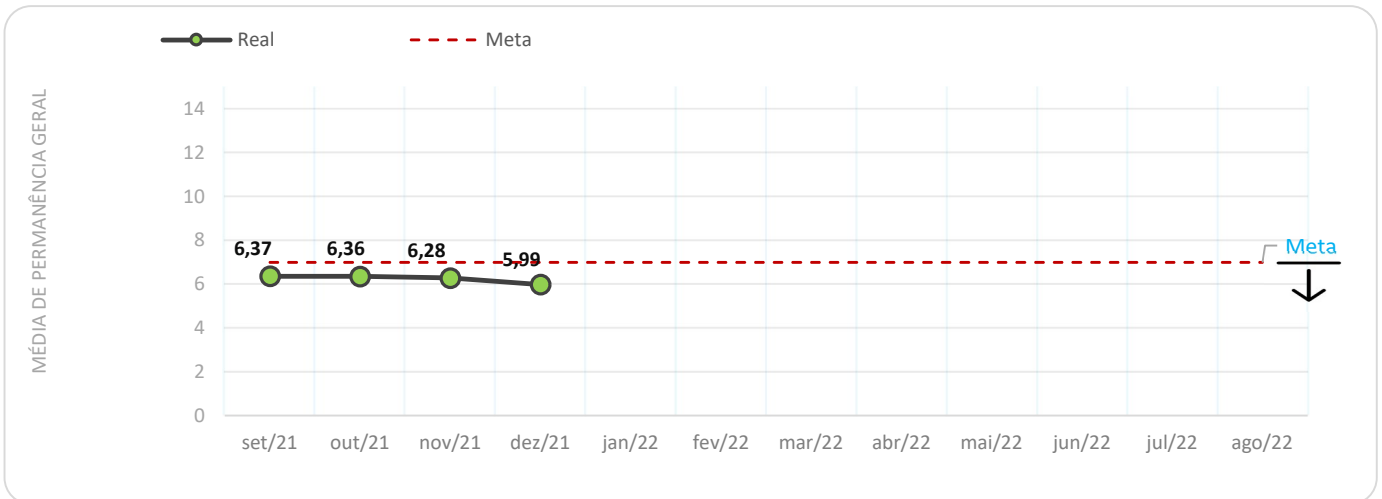
3.1.6 - TAXA DE OCUPAÇÃO OPERACIONAL UTI PEDIÁTRICA



COMENTÁRIO:

Indicador permaneceu na meta, no período de 16/09/2021 a 31/12/2021, com classificação ÓTIMO. Foram mantidas as ações junto ao NIR, com a liberação de vagas próximo ao horário de chegada dos pacientes vindos de transferência externa. Além disso, os leitos têm sido ocupados nos horários diurnos, com maior rapidez e menor tempo de ociosidade do leito.

3.1.7 - MÉDIA DE PERMANÊNCIA GERAL



COMENTÁRIO:

O tempo médio de permanência, no período de 16 de setembro até 31/12/21, foi de 6,2 dias, mantendo-se dentro da meta provisionada.

A otimização no tratamento dos pacientes através de implantação de protocolos, resolutividade com maior rapidez de pacientes que precisam de exames e/ou procedimentos externos ajudaram na otimização desses números.

Foram realizadas 1.796 cirurgias nesse período. Dessas 997 foram de emergência e 799 programadas. Na última semana do mês de abril, as cirurgias eletivas foram suspensas pela SES, segundo nota técnica conjunta SES/COSEMS-RJ 01/2021. Tal norma técnica ainda continuou em vigência até a última semana de outubro, pós flexibilização das medidas restritivas devido a pandemia de COVID-19.

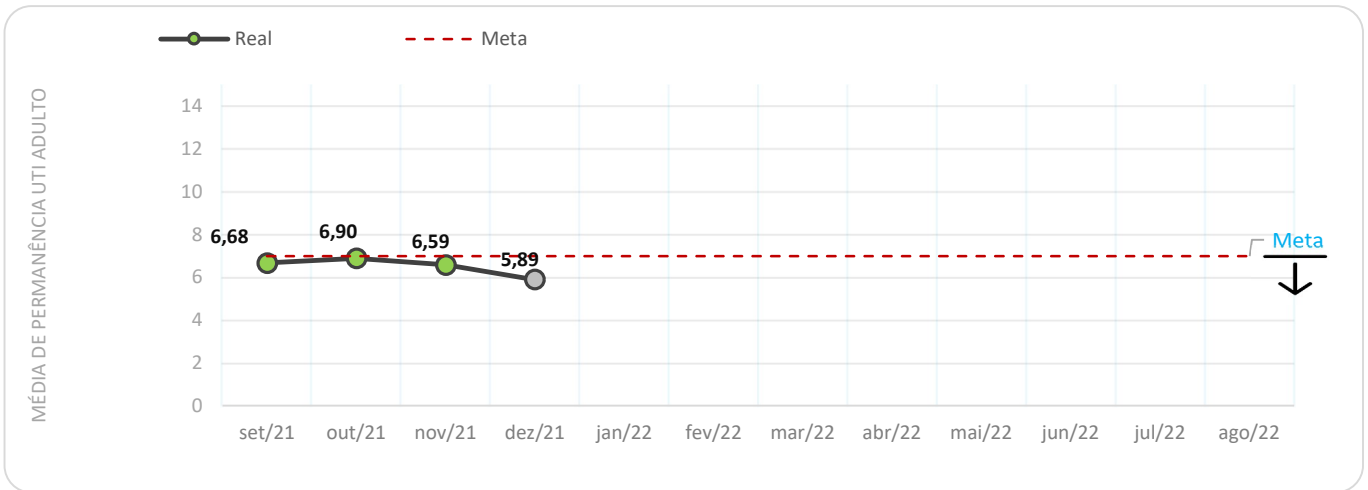
Foram realizadas 1505 sessões de diálise atendendo 296 pacientes, na média de 2,74/dia.

Neste período, recebemos 1.344 ambulâncias do GSE/SAMU, sendo 8 pediátricas, 18 clínicas e 1.319 de traumas.

A sala de trauma atendeu 3.390 pacientes na média 31,3 pacientes/dia. Dentre os atendimentos, 112 foram vítimas de PAF, 28 PAB, 306 por queda de moto e 367 vítimas de colisão de veículos. A hipodermia atendeu 1.610 pacientes.

A unidade, nesse período, atendeu 32.356 pacientes. Houve um aumento progressivo de atendimentos na pediatria entre novembro e dezembro devido ao surto de gripe por influenza na cidade do Rio de Janeiro, chegando a ser responsável por 57,4% dos atendimentos na unidade nesse período sazonal. Foram 3908 internações realizadas nesse período, sendo 1.294 de clínica médica, 1.564 de ortopedia, 994 internações cirúrgicas (cirurgia geral, vascular e neurocirurgia) e 776 internações pediátricas. Em relação ao grau de dependência dos pacientes internados no Hospital, tivemos 66% com grande necessidade de cuidados das equipes, que representam também o alto grau de cuidados destes pacientes, que cursam com necessidade de tempo de internação alargada. Cerca de 10% das internações do hospital foram de pacientes acima de 60 anos. Cerca de 33% das internações são de pacientes clínicos. Estes grupos de pacientes, caracterizam-se por apresentarem múltiplas comorbidades e longos períodos de internação. Ainda há um impacto no tempo de permanência de pacientes que necessitam de exames externos. O tempo de espera para realização de CPRE foi de 30 dias, broncoscopia 30 dias e arteriografia 20 dias.

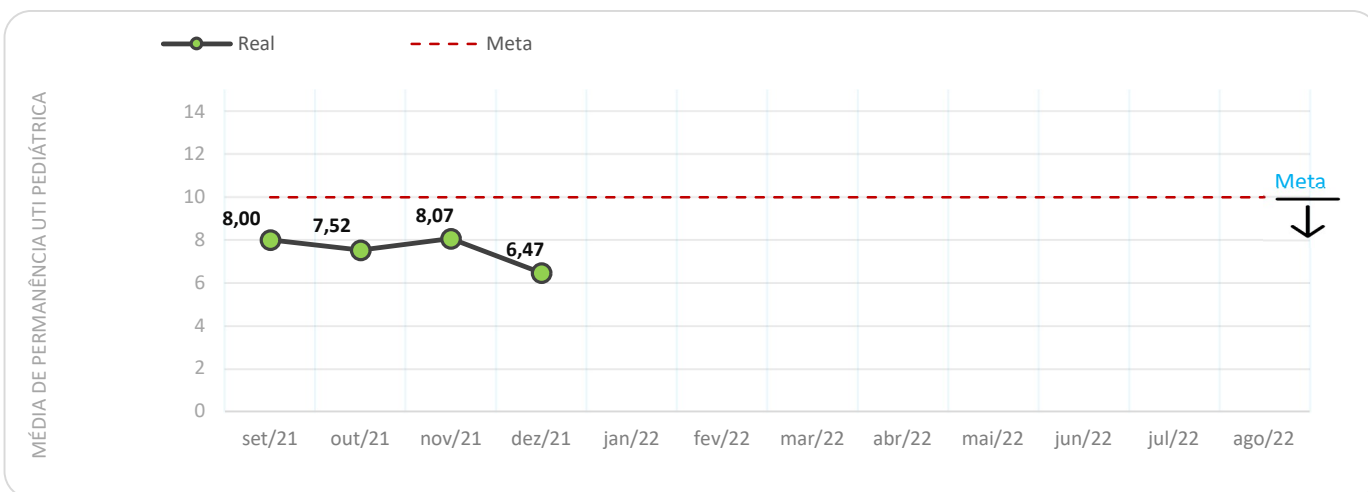
3.1.8 - MÉDIA DE PERMANÊNCIA UTI ADULTO



COMENTÁRIO:

- O tempo médio de permanência foi o menor historicamente desde que implementados todos os 56 leitos de UTI.
- Vem aumentando a predominância de internações clínicas comparado aos meses anteriores (atualmente 3/4 das internações), assim como a mediana de idade nas internações que em um mês passou de 61 para 66 anos.
- Historicamente no mês de dezembro aconteceu o maior número de admissões, total de 266, equivalente a 4,75 internações por leito com 16,5% das internações permanecendo para o próximo mês.
- O índice de giro de leitos foi superior a 4,5, demonstrando uma grande rotatividade dos leitos e com mortalidade aproximadamente 3/5 das altas.
- A gravidade dos pacientes é um ponto impactante pois 1/3 dos pacientes que internaram, já ocuparam os leitos em uso de ventilação mecânica e aminas vasoativas.
- O número de dias evitáveis foi 0, indicando um ótimo aproveitamento de leitos. A dominância na desocupação dos leitos está para disponibilidade dos leitos críticos cirúrgicos e pela alta rotatividade que índice no tempo de preparo do leito e sua respectiva ocupação.

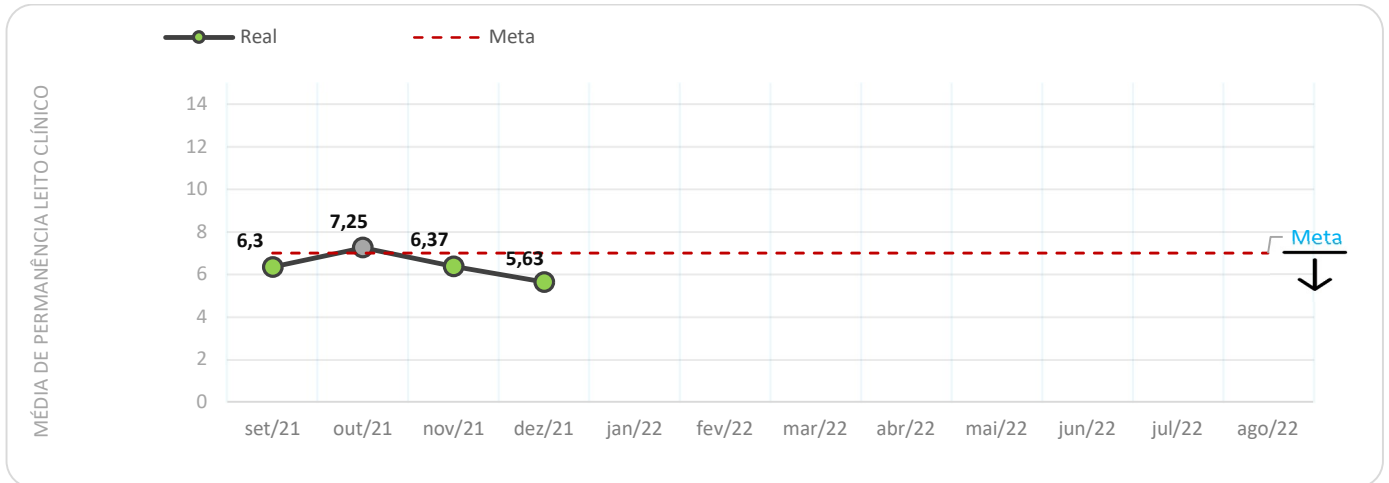
3.1.9 - MÉDIA DE PERMANÊNCIA UTI PEDIÁTRICA



COMENTÁRIO:

O indicador ficou dentro da meta contratual, no período de 16/09/2021 a 31/12/2021, com classificação ÓTIMO.
 O indicador está intimamente relacionado com o giro de leitos.
 Tivemos dois pacientes crônicos no período (Tempo de permanência maior que 30 dias), porém não teve impacto no giro de leitos, graças à relação estreita com a Emergência.
 Mantemos as ações já em andamento e monitorização semanal do indicador.

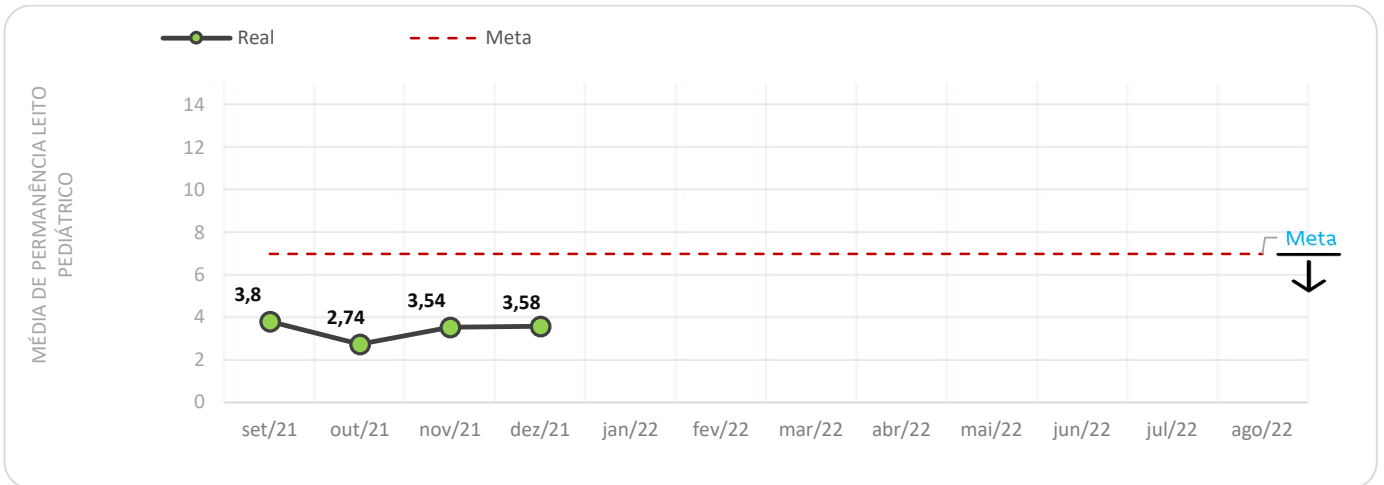
3.1.10 - MÉDIA DE PERMANÊNCIA LEITO CLÍNICO



COMENTÁRIO:

O tempo médio de permanência apresentou média de 6.5 dias entre setembro e dezembro de 2021, estando desta forma dentro da meta estipulada, fatores externos: menor demanda por leitos de clinica médica (maior demanda de terapia intensiva, devido retorno dos casos de COVID19), neste período houveram ajustes internos, demissão e contratação de médicos novos para equipe, menor criticidades dos pacientes na admissão (ferramenta fugulim), implementação da ferramenta de deteriorização clinica (Escore News em conjunto com emergência), retorno do round com equipe multidisciplinar.

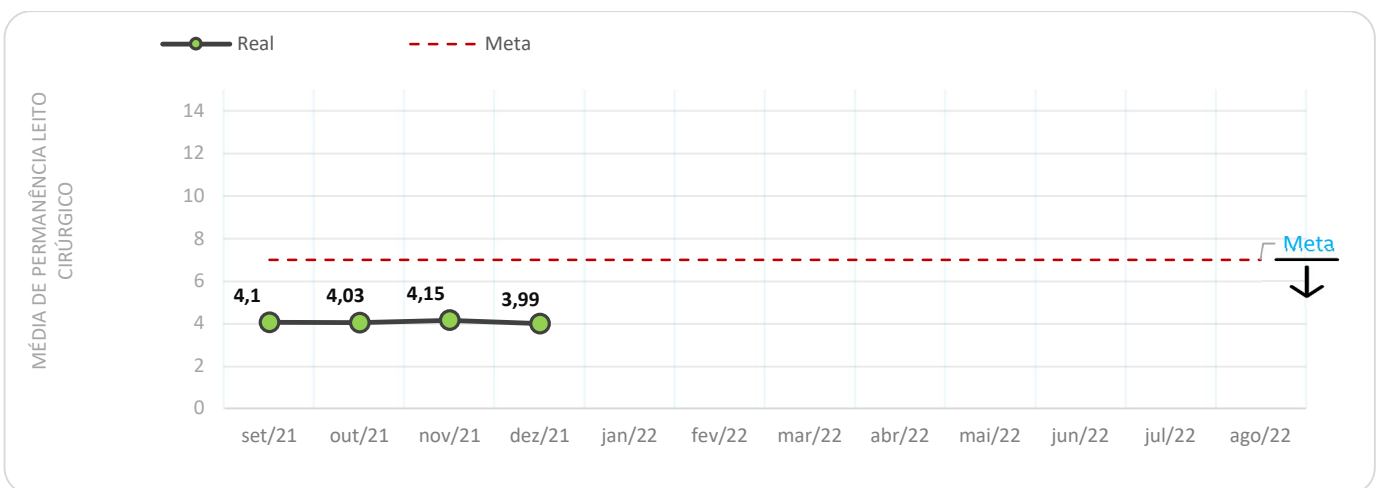
3.1.11 - MÉDIA DE PERMANÊNCIA LEITO PEDIÁTRICO



COMENTÁRIO:

O tempo médio de permanência no Bloco Pediátrico nos meses de setembro (2ª quinzena) a dezembro/21 ficaram dentro da meta. A implementação de protocolos e rotinas otimizam o tempo médio de permanência.

3.1.12 - MÉDIA DE PERMANÊNCIA LEITO CIRÚRGICO



COMENTÁRIO:

Análise do tempo de permanência no período de 16 de setembro até dezembro de 2021, ficamos dentro da meta contratual. Resultado de 4,0 nesse período analisado. Meta é de 7.

Nesse período tivemos em média a cirurgia vascular ocupando 45% a 40 % dos leitos da cirurgia geral, observamos que a contratação da rotina para cirurgia vascular melhorou a resolução para os pacientes da vascular, definições cirúrgicas mais rápidas.

As condutas instituídas nesse período permitiram altas precoces e seguras dos pacientes da cirurgia geral, e seguem com grandes resultados, enquanto a cirurgia vascular vem apresentando melhora nesse indicador, apresentamos em média um tempo de permanência para vascular de 12 dias. Os pacientes da Buco maxilo, passou ocupar os leitos da cirurgia geral nesse período, obtiveram em média tempo de permanência 2,2 dias.

Nesse período os pacientes da cirurgia vascular (100%) vieram da emergência, tornando sua gestão de leitos bem complexa. Principalmente pacientes com regulação (vaga zero) para nossa unidade, sem resolução, ex: aneurismas, doenças arteriais que necessitam de revascularização.

Mantivemos com o Indicador estável nesse período, devido as medidas e processos estabelecidos, tanto na rotina da cirurgia geral, como nos protocolos de atendimento para pacientes do trauma e patologias inflamatórias (colecistite aguda, apendicite etc.). Permanecemos com o fluxo na emergência para os pacientes da Cirurgia Vascular, internando os pacientes que podemos ter resolução na unidade, ex: Avaliação do cirurgião vascular precocemente na emergência os processos da cirurgia vascular, temos início do cirurgião vascular rotina, melhorando muito os processos para esses pacientes internados.

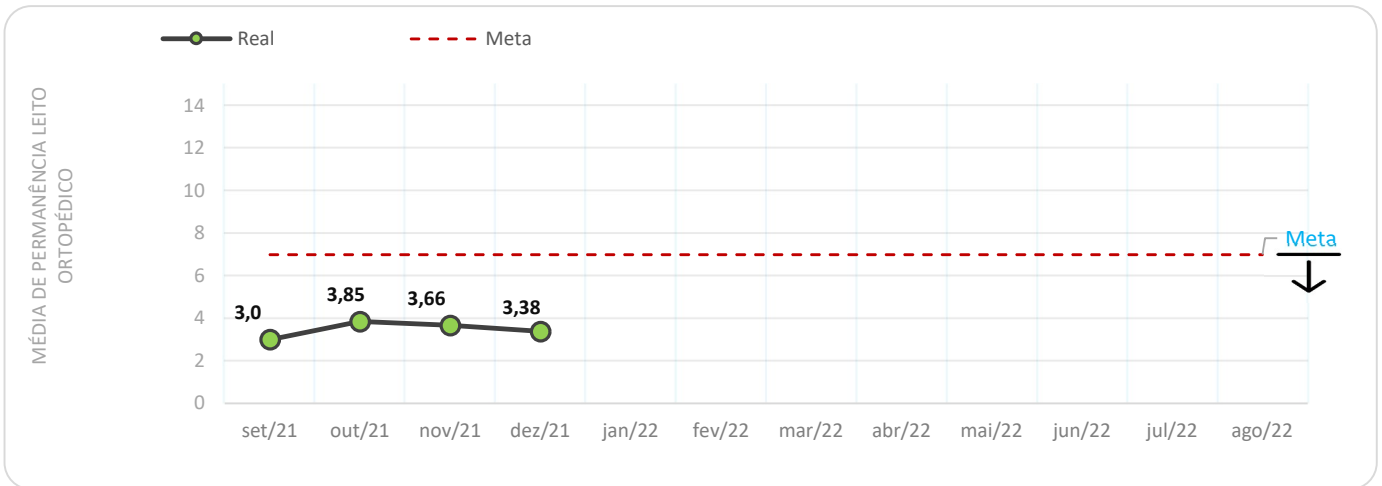
Mesmo com indicador dentro da meta, precisamos ficar ciente de algumas dificuldades que ocorreram nesse período, no serviço de Cirurgia Geral/vascular, :

1. Pacientes da cirurgia vascular, sem resolução nesta unidade, aguardando transferência hospitalar ou realização de exames complementares (arteriografia e ou revascularização).
2. A CPRE, dependente de outras unidades para resolução. Mesmo com condutas cirúrgicas implantadas no serviço. Repercussão também para os pacientes que necessitam de Colangiorressonancia. Instituímos a conduta de alta precoce após estabilização do paciente, aguardando a marcação em sua residência do procedimento de CPRE e CRNM. Observamos diminuição importante na solicitação desses exames, muito em função dos RAUND diários e condutas cirúrgicas precoces para essas patologias dependentes de exame.

Devido à dificuldade de realizar CPRE no estado do Rio de Janeiro, mantivemos a conduta, no serviço da cirurgia geral, de realizar colecistectomia com colangiografia per operatória e drenagem ou derivação da via biliar (icterícia colestática) determinante para resolução precoce e diminuição das complicações clínicas para esses pacientes. Melhoria no processo para essas patologias. procedimentos que podem gerar complicações cirúrgicas, repercutindo em internações prolongadas. Temos restrições para aplicar essas condutas nos pacientes jovens com coledocolitíase ou síndrome colestática.

No período analisado continuamos apoiando a clínica Médica com os pareceres e acesso venoso, Ortopedia com acesso venoso e principalmente cirurgia reparadora de lesões de partes moles pela cirurgia plástica, UTI Traqueostomia, entre outros procedimentos cirúrgicos.

3.1.13 - MÉDIA DE PERMANÊNCIA LEITO ORTOPÉDICO



COMENTÁRIO:

SETEMBRO 2021 (Proporcional)

O Tempo Médio de Permanência (TMP), segundo o contrato, dos pacientes internados no Serviço de Ortopedia do HEGV é de 9 dias.

No mês de setembro (proporcional), o TMP foi de 3,0 dias, ficando dentro da meta contratual.

Em março de 2018, iniciamos o Protocolo do Idoso, em Fratura do Fêmur proximal em pacientes com mais de 60 anos. O tempo médio de permanência desse grupo, no mês de setembro foi de 3,18 dias.

O round multiprofissional, onde todos os casos são discutidos, e condutas definidas, continua sendo importante no resultado desse indicador

O resultado do TMP poderia ter sido melhor, se os casos sem resolutividade, tivessem sido resolvidos com maior brevidade. No mês de outubro, tivemos 3% (34 leitos/dia) dos leitos sem resolutividade.

- Pacientes / dia (Serviço social): 34 leitos/dia (100%)

OUTUBRO 2021

O Tempo Médio de Permanência (TMP), segundo o contrato, dos pacientes internados no Serviço de Ortopedia do HEGV é de 9 dias.

No mês de outubro, o TMP foi de 3,85 dias, ficando dentro da meta contratual.

Em março de 2018, iniciamos o Protocolo do Idoso, em Fratura do Fêmur proximal em pacientes com mais de 60 anos. O tempo médio de permanência desse grupo, no mês de outubro foi de 3,86 dias.

O round multiprofissional, onde todos os casos são discutidos, e condutas definidas, continua sendo importante no resultado desse indicador

O resultado do TMP poderia ter sido melhor, se os casos sem resolutividade, tivessem sido resolvidos com maior brevidade. No mês de outubro, tivemos 3% (34 leitos/dia) dos leitos sem resolutividade.

- Pacientes / dia (Serviço social): 34 leitos/dia (100%)

NOVEMBRO 2021

O Tempo Médio de Permanência (TMP), segundo o contrato, dos pacientes internados no Serviço de Ortopedia do HEGV é de 9 dias.

No mês de novembro, o TMP foi de 3,66 dias, ficando dentro da meta contratual.

Em março de 2018, iniciamos o Protocolo do Idoso, em Fratura do Fêmur proximal em pacientes com mais de 60 anos. O tempo médio de permanência desse grupo, no mês de novembro foi de 4,7 dias.

O round multiprofissional, onde todos os casos são discutidos, e condutas definidas, continua sendo importante no resultado desse indicador

O resultado do TMP poderia ter sido melhor, se os casos sem resolutividade, tivessem sido resolvidos com maior brevidade. No mês de novembro, tivemos 3,68% (42 leitos/dia) dos leitos sem resolutividade.

- Pacientes/dia (Serviço social): 39 leitos/dia (92,8%)
- Pacientes/dia (Hosp. Penitenciário): 03 leitos/dia (7,2%)

DEZEMBRO 2021

O Tempo Médio de Permanência (TMP), segundo o contrato, dos pacientes internados no Serviço de Ortopedia do HEGV é de 9 dias.

No mês de dezembro, o TMP foi de 3,4 dias, ficando dentro da meta contratual.

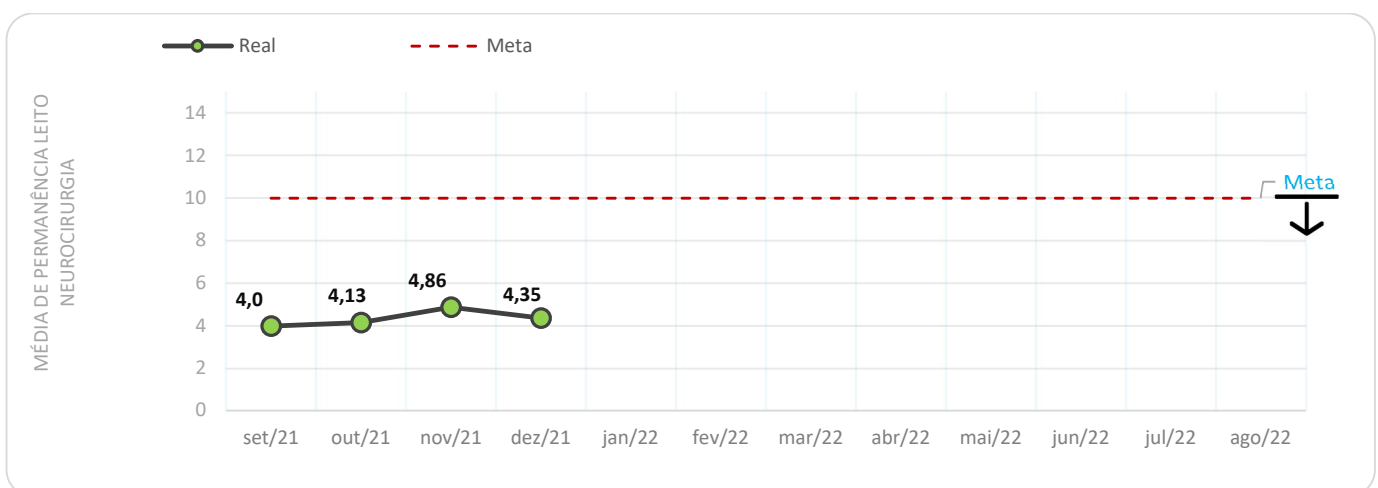
Em março de 2018, iniciamos o Protocolo do Idoso, em Fratura do Fêmur proximal em pacientes com mais de 60 anos. O tempo médio de permanência desse grupo, no mês de dezembro foi de 3,6 dias.

O round multiprofissional, onde todos os casos são discutidos, e condutas definidas, continua sendo importante no resultado desse indicador

O resultado do TMP poderia ter sido melhor, se os casos sem resolutividade, tivessem sido resolvidos com maior brevidade. No mês de dezembro, tivemos 7,4% (101 leitos/dia) dos leitos sem resolutividade.

- Pacientes/dia (Serviço social): 57 leitos/dia (57%)
- Pacientes/dia (Hosp. Penitenciário): 12 leitos/dia (12%)
- Pacientes/dia (unidades referenciadas de cirurgia): 32 leitos/dia (32%).

3.1.14 - MÉDIA DE PERMANÊNCIA LEITO NEUROCIRURGIA



COMENTÁRIO:

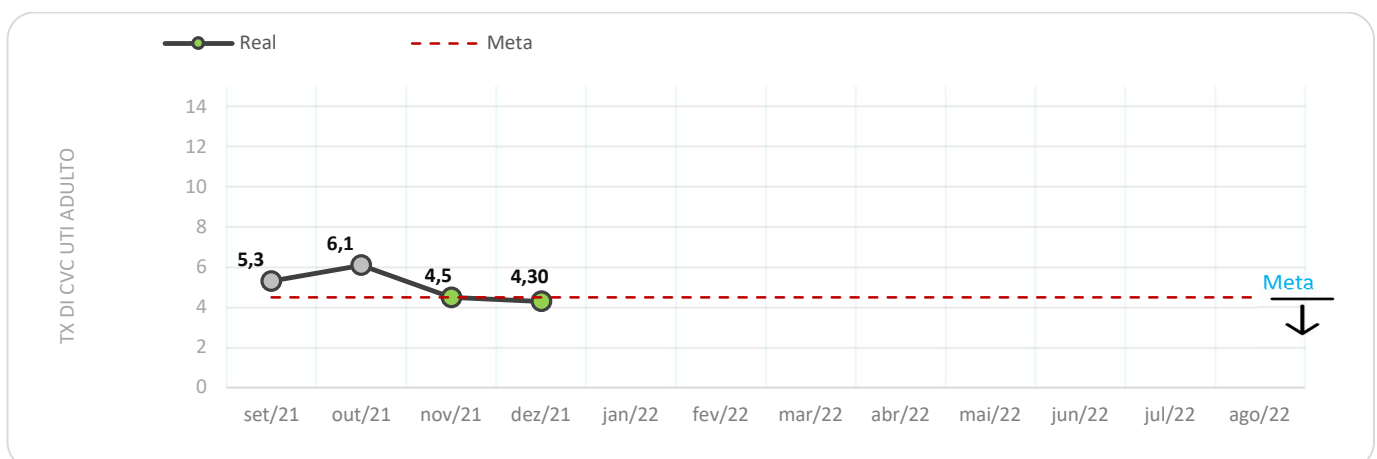
Nossa média de permanência na unidade foi dentro da meta contratual com uma média de 5,1 com uma realidade muito boa, porém ainda temos uma elevada permanência na UTI antes da chegada a unidade de enfermaria. As internações foram maiores e o número de cirurgias que correspondem a 62,96% das entradas na neurocirurgia o que foi maior que o ano anterior. A mortalidade manteve uma média de 20-25% que para a prevalência de trauma, faixa etária de internação, doenças cerebrovasculares e a elevadíssima proporção de pacientes com passagem pela UTI, além de alta taxa de índices preditivos para maior mortalidade como; hipoxia, hipotensão e lesões associadas a lesão cerebral é aceitável.

Assim estas causas de mortalidade, perfil patológico, a natureza da entrada de nossos pacientes e a expectativa de internação levaram a taxa mortalidade 25% bem como mortalidade cirúrgica de 9%. Tivemos 203 óbitos no total dos pacientes internados destes 52 dentro de 7 dias. Muitos acabam falecendo já em outra clínica. A elevada taxa de traumas múltiplos parece ser um fator determinante para esta taxa bem como a taxa de infecção secundária e há uma evidente prevalência dos casos que estiveram em ventilação mecânica, por serem naturalmente mais graves.

A dificuldade no tempo do evento e a conduta nos casos principalmente traumáticos e vasculares permanece como um problema a impactar negativamente no desfecho final dos pacientes quando recebemos de outras unidades os pacientes já com a janela terapêutica desfavorável e com a atual demanda de porta conseguimos manter a média de permanência dentro da meta contratual.

O número de cirurgias foi de 488 no ano o que abaixo da capacidade do serviço, porém é a demanda espontânea. As estatísticas foram colocadas na aba anexos.

3.1.15 - TAXA DE DENSIDADE DE INCIDÊNCIA DE INFECÇÃO DE CORRENTE SANGUÍNEA ASSOCIADA A CATETER VENOSO CENTRAL (CVC) NA UTI ADULTO



COMENTÁRIO:

A Infecção Primária de Corrente Sanguínea - IPCS é a afecção associada a cuidados em saúde de maior potencial preventivo. De acordo com revisões sistemáticas recentes, 65 à 70% dos casos podem ser prevenidos com adoção de medidas adequadas, como pacotes de medidas - os bundles, que fora proposto pelo Institute of Healthcare Improvement (IHI), além da retirada do dispositivo quando não mais indicado.

Quadro 1. CVC/ Dia das UTIs x N° de Infecções Diagnosticadas.

Mês/ Item	CVC/ dia	Nº De Infec.	Densidade de Infec.
2a Quinz. SETEMBRO	564	3	5,32
OUTUBRO	1149	7	6,09
NOVEMBRO	1115	5	4,48
DEZEMBRO	1164	5	4,30

Observação: Meta $\leq 4,5$.

Dentro da segunda quinzena de setembro, foram diagnosticadas 03 IPCS-CVC; no entanto é válido ressaltar que o período da análise é curto e em um universo de 564 CVC/ dia.

Observamos ainda que em setembro o tempo médio de CVC dos pacientes que estavam nas UTIs e desenvolveram IPCS foi de 9,5 dias (variando de 5 a 14 dias, com uma mediana de 10 dias).

Dentro do mês de outubro, a média de uso de CVC até data do diagnóstico da infecção foi de 9,77 dias. O tempo de uso de CVC até diagnóstico máximo foi de 14 dias e o mínimo 07 dias. A densidade de infecção foi de 6,09 e a taxa de utilização de CVC foi de 73,84.

Já em novembro houve uma queda na densidade de infecção (4,48); no entanto um aumento na taxa de utilização de CVC (75,19) em comparação com outubro/ 21. Tal queda no número de infecções podem refletir melhor assistência no processo de manutenção do dispositivo. O menor tempo com CVC para infusão medicamentosa até o diagnóstico de IPCS foi de 9 dias e o maior foi de 22 dias.

Por fim, em dezembro não houve diferenças dignas de nota em comparação à novembro. O menor tempo com CVC para infusão medicamentosa até o diagnóstico de IPCS foi de 3 dias e o maior foi de 10 dias (mantendo uma média de aproximadamente 6 dias).

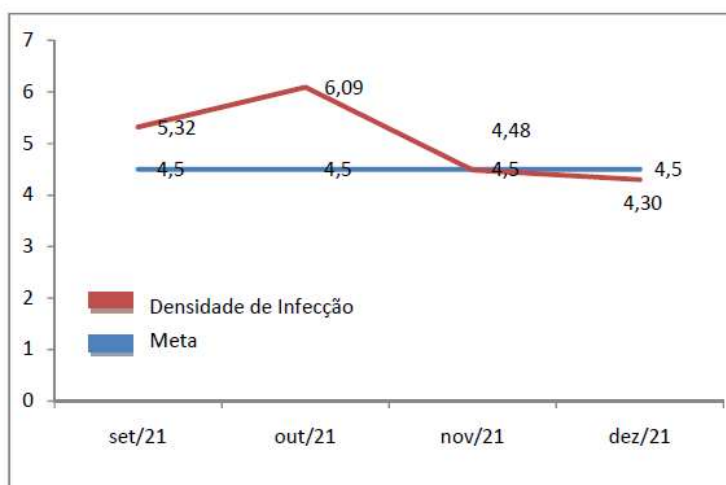
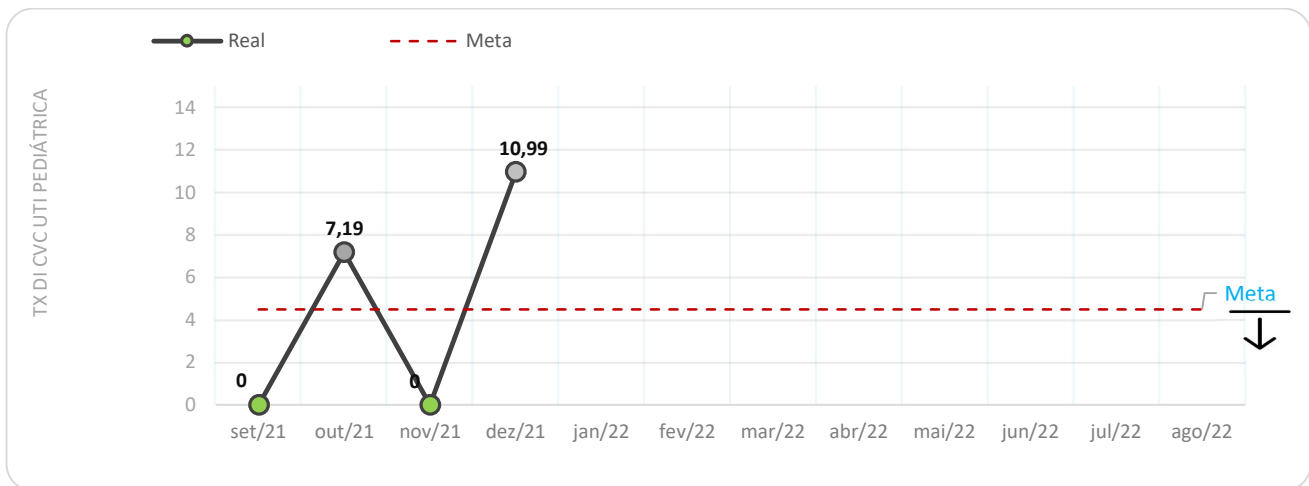


Fig. 1. Densidade de Infecção de CVC em UTIs adulto de 16 de setembro/2021 à 31 de dezembro de 2021.

Dentro do período analítico, todos os pacientes diagnosticados havia punção de CVC em veias femorais principalmente, o que aumenta o risco de infecção. Se faz necessário a otimização da troca de sítio de punção para topografia alta. De forma gradativa, o uso de CVC nas terapias intensivas tem aumentado; faz-se necessário análise detalhada do perfil de gravidade para justificar o uso dos dispositivos.

3.1.16 - TAXA DE DENSIDADE DE INCIDÊNCIA DE INFECÇÃO DE CORRENTE SANGUÍNEA ASSOCIADA A CATETER VENOSO CENTRAL (CVC) NA UTI PEDIÁTRICA



COMENTÁRIO:

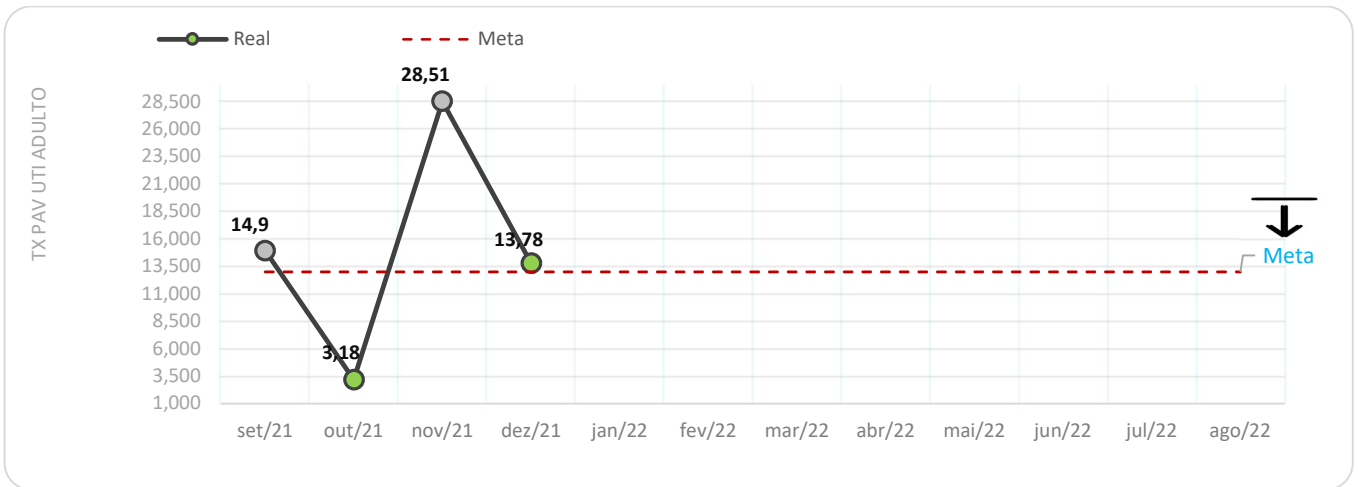
Tivemos dois casos de IPCS associada a CVC no período de 16/09/2021 a 31/12/2021, por conta de dois pacientes com quadro de sepse grave e choque séptico que tivemos dificuldade em trocar o acesso oportunamente.

Assim, o indicador passou a classificação REGULAR, em dezembro de 2021.

Mantemos as medidas para redução do uso de CVC, com discussão diária da manutenção dos acessos venosos centrais. Reiniciaremos os treinamentos para inserção de PICC pela equipe de enfermagem.

Assim, o indicador passou a classificação REGULAR, em dezembro.

3.1.17 - TAXA DE PNEUMONIA ASSOCIADA A VENTILAÇÃO MECÂNICA – VAP DENSIDADE DE INCIDÊNCIA DE PNEUMONIA ASSOCIADA À VENTILAÇÃO MECÂNICA (PAV)



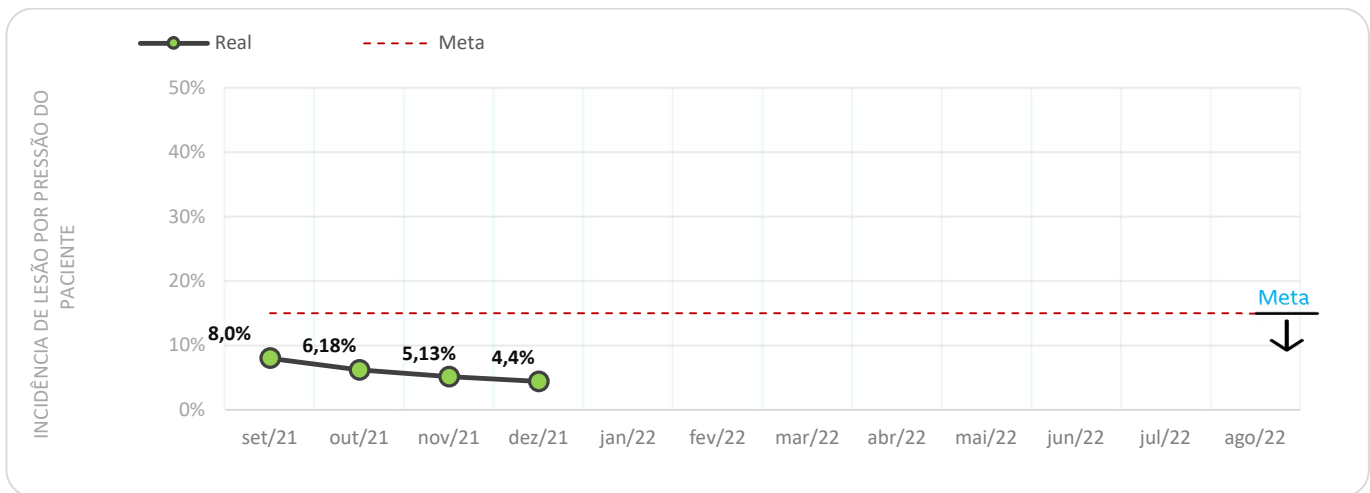
COMENTÁRIO:

- O tempo médio de uso de ventilação mecânica passou de 8 para 6 dias, sendo acompanhado pelo menor número de pacientes traqueostomizados.
- Uma redução em aproximadamente 50% de valor absoluto e percentual de PAVs quando comparado a média histórica. Fator contribuinte principal foi a maior parte dos pacientes ventilados estarem concentrados até 7º dia de uso de ventilação invasiva (65%)
- Todos os pacientes críticos são avaliados diariamente pela equipe de odontologia hospitalar, promovendo uma adequada higiene oral assim como intervindo precocemente nas lesões que potencialmente causam pneumonias.
- Em fase de acompanhamento o treinamento da equipe quanto a identificação do posicionamento adequado do CNE e plano de verificação diária nos pacientes críticos e não críticos.
- Todos os leitos são avaliados diariamente quanto adequação da inclinação da cabeceira e sua respectiva sinalização com um duplo check pela equipe de enfermagem.
- A radiografia de abdome para confirmação da sonda enteral deverá ser feita após 2 horas da inserção deste dispositivo e o paciente neste período deverá permanecer em decúbito lateral direito.
- O posicionamento das sondas enterais precisa ser confirmado diariamente nos pacientes críticos ou com Fugullin de semi-intensiva e a cada 72 horas para os pacientes não críticos. O método ouro para reconhecimento é a Radiografia de tórax para evidenciar ausência de sonda enteral na caixa torácica.
- Todos os pacientes com dieta por via enteral, caso não haja contraindicação como diarreia ou alergia, devem fazer uso de pro cinéticos.
- Os critérios de suspensão da dieta enteral: volume de resíduo gástrico seguindo seu protocolo, Lactato arterial $>2x$ normal, permanência da PAM < 65 mmHg a despeito do uso de aminas, instabilidade hemodinâmica progressiva e Sódio sérico > 160 mEq/ml.
- Paciente com variação de consciência ou com risco de perda de consciência não será elegível para dieta oral até que haja manutenção de condição favorável e estável por no mínimo de 24 horas.
- Pacientes com impossibilidade de alimentação em por via oral por no mínimo de 21 dias ou permanência de via enteral por 30 dias, deverá ser discutido o mais breve possível a gastrostomia.
- A substituição da intubação no paciente sem ciência de jejum deverá ser feita com cabeceira elevada, sondagem gástrica para coleta de resíduo (se possível, exceção caso impreterível pela necessidade imediata de intubação) e higiene rápida da cavidade oral.
- A intubação orotraqueal deve seguir rigorosamente os preceitos de esterilização e prevenção de todos os riscos de contaminação do sistema. Caso haja qualquer fragilidade todo procedimento deve ser refeito e material trocado.
- Durante a ventilação mecânica devem ser preservadas todas as medidas de prevenção de contaminação do sistema.
- As coordenações se comprometem a treinamento de toda equipe com reciclagem a cada 6 meses e nos casos de

admissão de colaborador, atentar ao prazo de 30 dias para o treinamento.

- A profilaxia de TEV deve ser revisada em round diariamente e seu uso priorizado.
- A profilaxia de prevenção de úlcera gástrica precisa estar prescrita nos casos de: disfunção aguda, sepse, trauma, pós-operatório imediato em cirurgias de médio e grande porte. As exceções serão validadas pelas coordenações médicas dos setores críticos.
- O bundle de manutenção de PAV passará a ser realizado pela rotina da fisioterapia e nos finais de semana e feriados será mantido com o plantonista da fisioterapia.

3.1.18 - INCIDÊNCIA DE LESÃO POR PRESSÃO DO PACIENTE



COMENTÁRIO:

Analisando o indicador referente aos pacientes internados com Lesão por pressão (novos casos e lesões já instaladas na admissão), no período de 16 de setembro à 31 de dezembro de 2021, observamos que permanecemos dentro da meta, e com a classificação ótima. Neste período, tivemos 43 novas lesões adquiridas em nossa unidade e 177 lesões já instaladas identificadas no momento da admissão do paciente, prevalecendo as oriundas da residência.

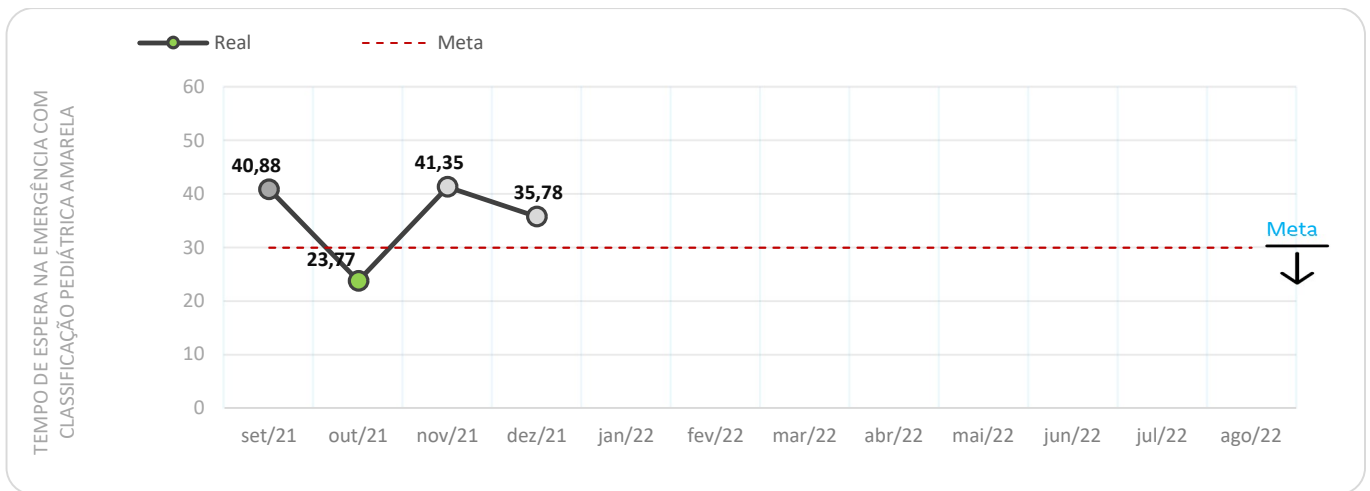
Com relação aos novos casos de LPP, observamos um aumento no número de eventos, o que atribuímos a melhor identificação dos casos já em primeiro estágio. Nas descrições dos casos, identificamos que todos os pacientes acometidos, apresentavam risco alto para o desenvolvimento das lesões, onde em sua maioria, faziam uso de drogas vasoativas e apresentavam instabilidade hemodinâmica ao manuseio, prejudicando as alternâncias de decúbito (CTIs em geral). Dos pacientes internados nas clínicas de internação, nos chama atenção, os pacientes resistentes às mudanças de decúbito por dor ou desconforto. É salutar dizer que a mudança de decúbito a cada 2 horas é a principal medida de prevenção das lesões por pressão e a irregularidade neste processo pode ter contribuído para as indesejadas ocorrências. Das lesões adquiridas em nossa unidade, cerca de 40% foram identificadas precocemente (estágio I), as demais foram percebidas em estágio II (cisalhamento ou flictema rompido). Outro ponto importante a ser observado, se refere a classificação dos pacientes sob o ponto de vista do cuidado, onde retratamos o grau de dependência da assistência de enfermagem através do score de Fugulin, onde tivemos um número expressivo de pacientes que demandam muitas horas de assistência direta, refletindo a complexidade do cuidado. A soma de pacientes com elevado grau de dependência, ficou em torno de 60% no período, prevalecendo o cuidado de alta dependência.

Com relação aos pacientes admitidos com as LPPs já instaladas, estas são monitoradas e tratadas de acordo com o protocolo institucional. Como não temos gerenciamento sobre elas, realizamos orientações aos familiares quanto a prevenção e cuidados com as lesões. O Monitoramento das admissões no que tange às avaliações das integridades

cutâneas com objetivo de evitar a subnotificação dos eventos de LPP, é realizado e, constantemente, desenvolvemos estratégias para a redução dos casos.

As lesões por pressão são multifatoriais e exigem dos gestores medidas de contenção, impedindo o surgimento delas, contudo, as condições clínicas dos pacientes têm impactado diretamente no plano terapêutico de Enfermagem e nos principais cuidados como a mudança de decúbito a cada 2 horas. Fatores nutricionais devem ser considerados na avaliação inicial do paciente, pois muitos admitidos em nossa unidade apresentam algum risco nutricional. O fato é que, a mitigação deste evento, continua sendo um grande desafio para as lideranças envolvidas no processo do cuidado e não mediremos esforços para alcançarmos resultados melhores.

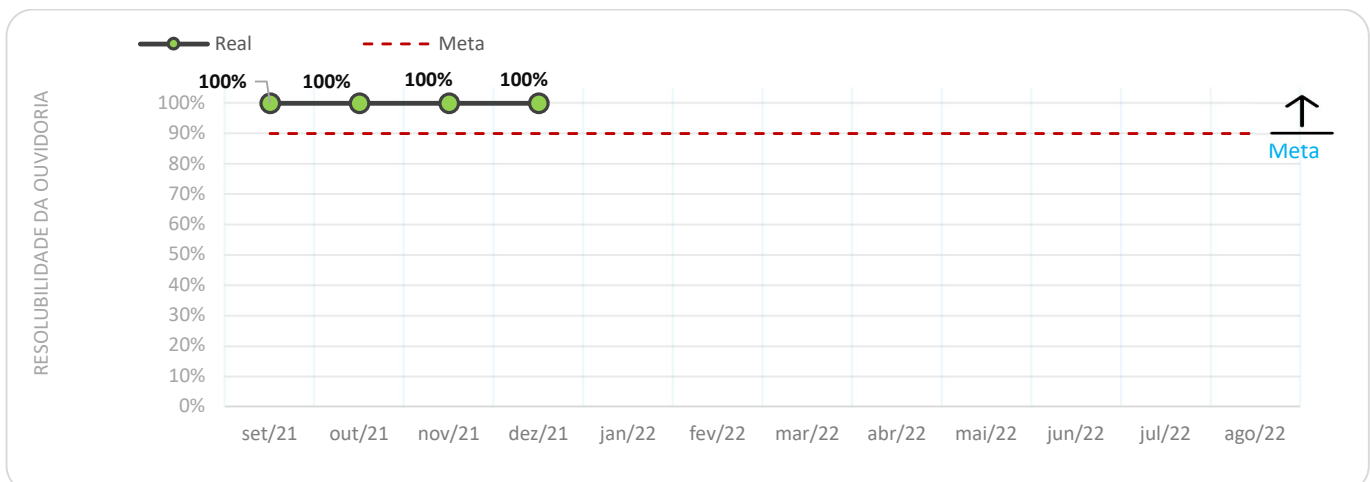
3.1.19 - TEMPO DE ESPERA NA EMERGÊNCIA COM CLASSIFICAÇÃO PEDIÁTRICA AMARELA



COMENTÁRIO:

Os pacientes são classificados segundo o Protocolo da Secretaria Estadual de Saúde.

3.1.20 - RESOLUBILIDADE DA OUVIDORIA



COMENTÁRIO:
 Relatório 16 de Setembro de 2021:

Em 15 de agosto a 14 de setembro, a resolubilidade da Ouvidoria HEGV e UPA foi de 100%. Ressalto que a meta de resolubilidade da Ouvidoria contempla o mês de setembro, seguindo a diretriz da Ouvidoria da Secretaria Estadual de Saúde. A natureza de classificação do HEGV quantificou: Denúncia (1), Reclamação (7) e Solicitação (9), totalizando 17 manifestações respondidas com feedback para os usuários que efetuaram os registros. A UPA ficamos com: Reclamação (2) e Solicitação (1).

Segue abaixo o anexo do Ouvidor SUS de acordo com a meta da Ouvidoria do Hospital Estadual Getúlio Vargas e UPA:

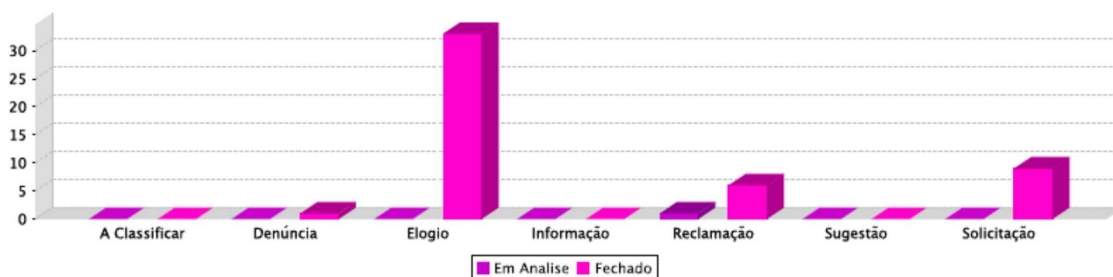
Ministério da Saúde
Sistema de Ouvidorias do SUS

Relatório Estatístico - Status X Classificação

Período: 15/08/2021 à 14/09/2021

Ouvidoria de Acompanhamento: HOSPITAL ESTADUAL GETÚLIO VARGAS - HEGV

Status	A Classificar	Denúncia	Elogio	Informação	Reclamação	Sugestão	Solicitação	Total	Percentual
Em Análise	0	0	0	0	1	0	0	1	2,00 %
Fechado	0	1	33	0	6	0	9	49	98,00 %
Total:	0	1	33	0	7	0	9	50	100,00 %


 Relatório Outubro de 2021:

No período de 15 de setembro a 14 de outubro, a meta contratual de $\geq 90\%$ de resolubilidade da Ouvidoria HEGV e UPA ficou em 100%, com a classificação utilizada de solicitação, denúncia e Reclamação para a tratativa das demandas, sendo o mês de análise outubro em conformidade com a Ouvidoria da Secretaria Estadual de Saúde:

Ministério da Saúde
Sistema de Ouvidorias do SUS

Relatório Estatístico - Status X Classificação

Período: 15/09/2021 à 14/10/2021

Ouvidoria de Acompanhamento: HOSPITAL ESTADUAL GETÚLIO VARGAS - HEGV

Status	A Classificar	Denúncia	Elogio	Informação	Reclamação	Sugestão	Solicitação	Total	Percentual
Concluído	0	1	0	0	0	0	1	2	6,45 %
Fechado	0	1	17	0	7	0	4	29	93,55 %
Total:	0	2	17	0	7	0	5	31	100,00 %



☐ Relatório novembro de 2021:

No período de 15 de outubro a 14 de novembro, em resolubilidade de 100% no HEGV e UPA. Ressalto que a natureza de classificação quantificou: Denúncia (1), Reclamação (14) e Solicitação (5), totalizando 20 manifestações respondidas. A UPA ficou com Denúncia (1) e Reclamação (2), no total de 3 manifestações em referência a novembro de 2021.

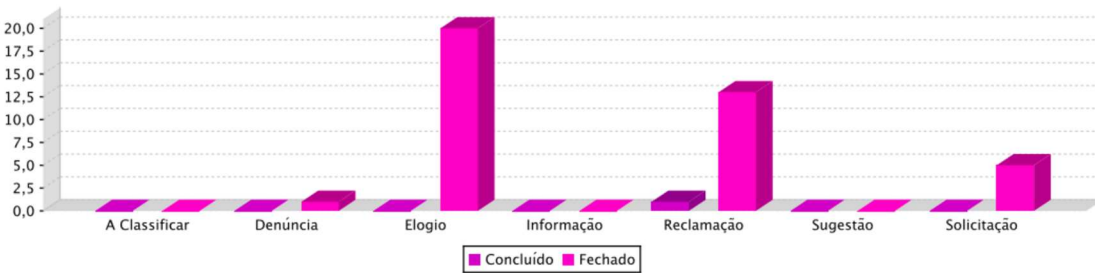
Ministério da Saúde
Sistema de Ouvidorias do SUS

Relatório Estatístico - Status X Classificação

Período: 15/10/2021 à 14/11/2021

Ouvidoria de Acompanhamento: HOSPITAL ESTADUAL GETÚLIO VARGAS - HEGV

Status	A Classificar	Denúncia	Elogio	Informação	Reclamação	Sugestão	Solicitação	Total	Percentual
Concluído	0	0	0	0	1	0	0	1	2,50 %
Fechado	0	1	20	0	13	0	5	39	97,50 %
Total:	0	1	20	0	14	0	5	40	100,00 %



● Relatório dezembro de 2021:

A meta afixada em $\geq 90\%$, no mês de dezembro de 2021 ficou com 100% em conformidade com a resolubilidade da Ouvidoria do HEGV/UPA. A natureza que contemplou o HEGV foi: Reclamação (10) e Solicitação (5) totalizando 15 manifestações. A UPA classificou somente Reclamação (3).

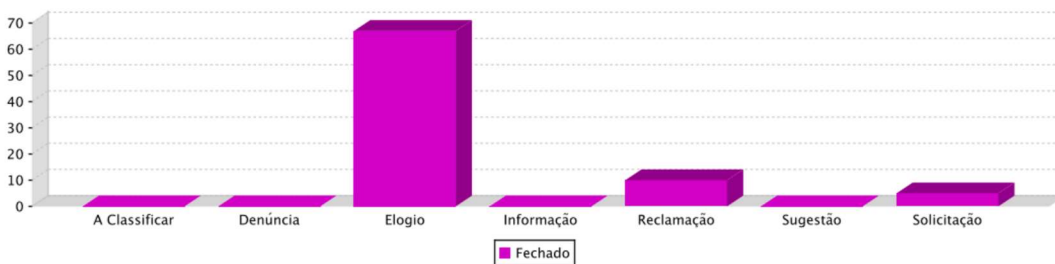
Ministério da Saúde
Sistema de Ouvidorias do SUS

Relatório Estatístico - Status X Classificação

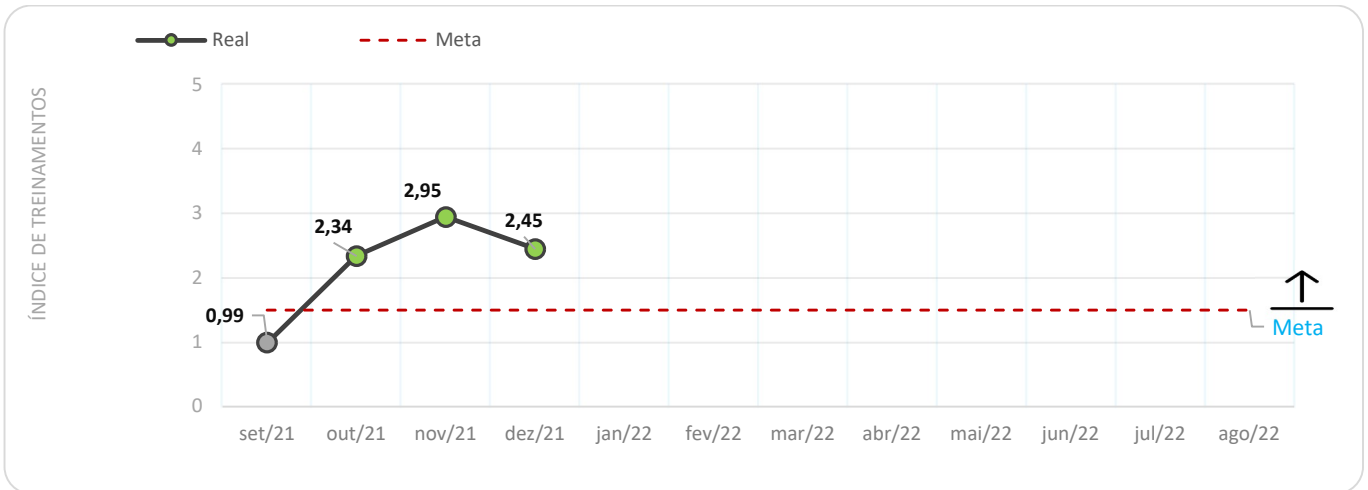
Período: 15/11/2021 à 14/12/2021

Ouvidoria de Acompanhamento: HOSPITAL ESTADUAL GETÚLIO VARGAS - HEGV

Status	A Classificar	Denúncia	Elogio	Informação	Reclamação	Sugestão	Solicitação	Total	Percentual
Fechado	0	0	67	0	10	0	5	82	100,00 %
Total:	0	0	67	0	10	0	5	82	100,00 %



3.1.21 – ÍNDICE DE TREINAMENTOS

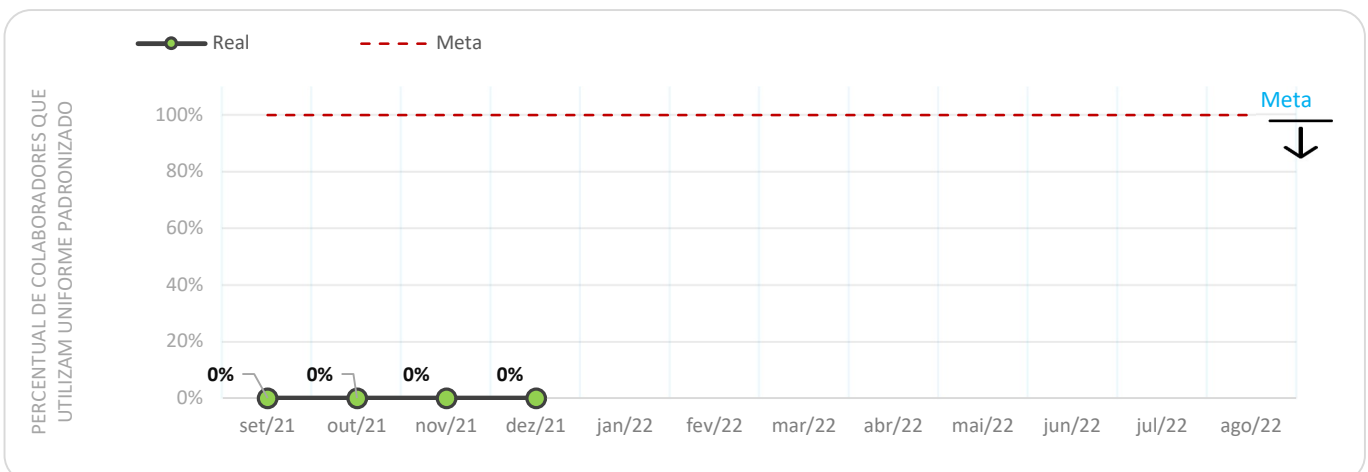


COMENTÁRIO:

No mês de setembro, foram realizadas 1266,3 horas de treinamentos na unidade gerando um indicador de 1,0, a meta estabelecida não foi atingida, principalmente em razão do período de adaptação da transição da empresa, tendo em vista que os dados apresentados têm como referência os últimos 15 dias de setembro. Os bons resultados obtidos nos meses de outubro, novembro e dezembro foram alcançados em razão da implantação de processos e protocolos para a realização dos treinamentos, além do aumento efetivo dos treinamentos realizados. Cumpre destacar, também, a importância da adesão e compreensão, por parte das equipes da Unidade, aos/dos projetos de educação permanente institucionalizados. Por fim, a utilização de multiplicadores tem se mostrado uma forma eficiente, simples e viável de expandir e disseminar os conhecimentos em saúde dentro dos setores do Complexo Estadual de Saúde da Penha.

No período em análise, a meta estabelecida no mês de setembro não foi atingida, em razão do período de adaptação da empresa. Objetivando a manutenção da qualidade da prestação do serviço, reformulando os procedimentos e organizando o Programa Anual de Treinamentos e, principalmente reestruturando o setor de Educação Permanente, conseguimos superar a meta nos meses de outubro, novembro e dezembro de modo que foi buscado, ao longo dos meses, a manutenção, e superação do patamar deste indicador conforme planejamentos, projetos e organização a ser desenvolvida em conjunto com as equipes da unidade. Objetivando a manutenção da qualidade da prestação do serviço, reformulando os procedimentos e organizando o Programa Anual de Treinamentos e, principalmente reestruturando o setor de Educação Permanente.

3.1.22 – PERCENTUAL DE COLABORADORES QUE UTILIZAM UNIFORME PADRONIZADO

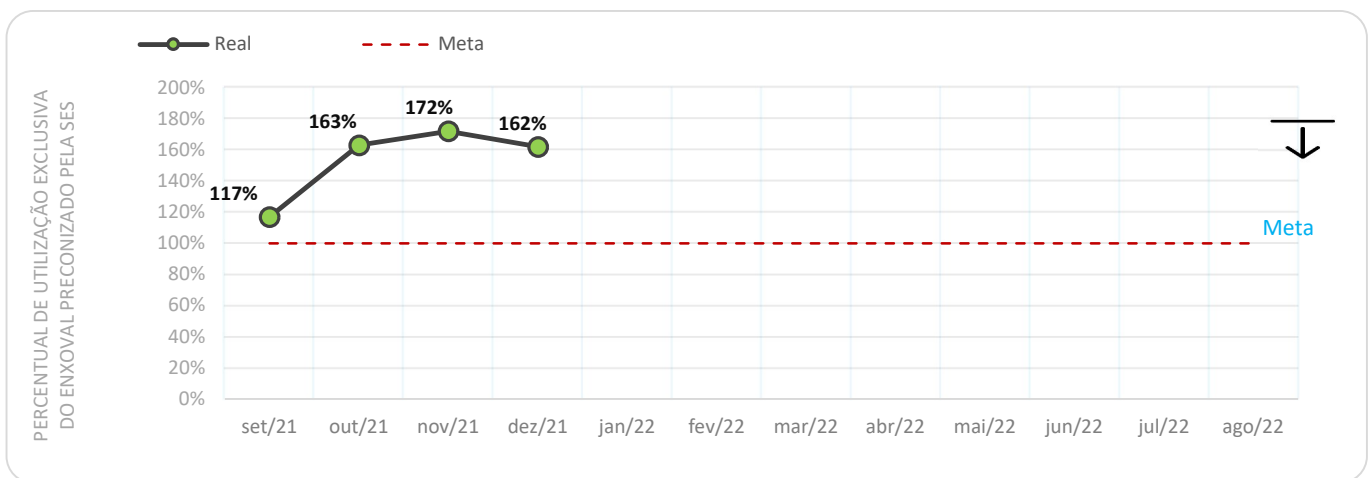


COMENTÁRIO:

Assim como nos meses anteriores, não houve dados críticos para a análise de percentual desta planilha. A instituição não possui uniformes padronizados para cada categoria da unidade.

Departamento de compras e encontra-se em processo de cotação.

3.1.23 – PERCENTUAL DE UTILIZAÇÃO EXCLUSIVA DO ENXOVAL PRECONIZADO PELA SES



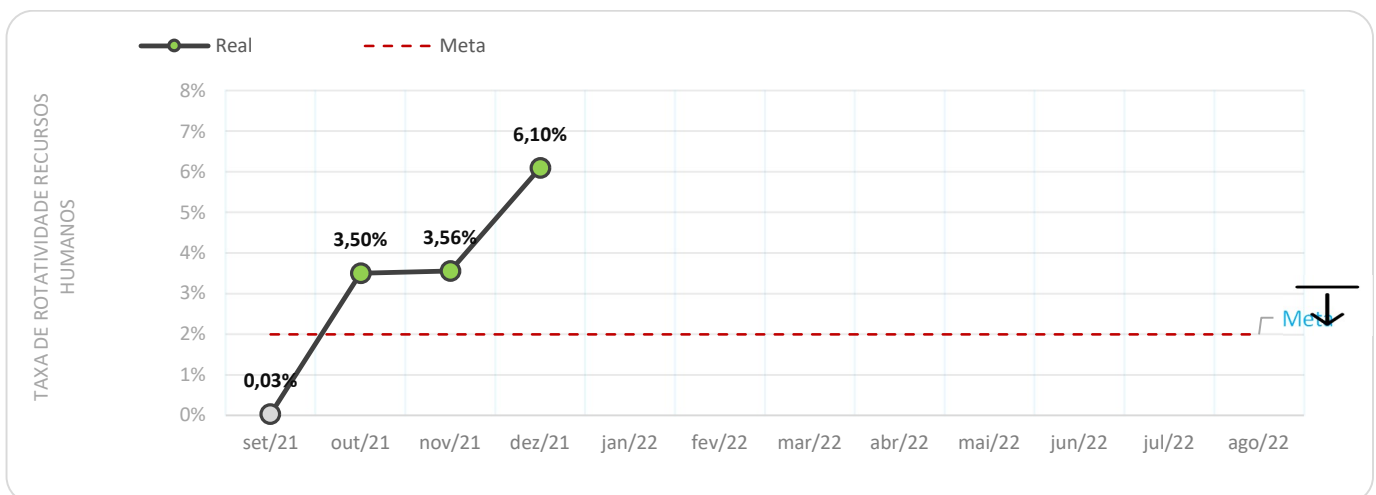
COMENTÁRIO:

A disponibilização do enxoval do intervalo de set/2021 a dez/2021 acompanhou diretamente a quantidade de pacientes na unidade, sendo o período de set/21 contempla do dia 16 ao dia 30.

Todos os meses alcançamos a meta de 100%, sendo em: setembro 16,97%, em outubro 62,84%, em novembro 71,53% e em dezembro 61,59%.

No período da segunda quinzena de set/21 tivemos o ingresso da lavanderia M.M. em contrato emergencial. Em outubro atingimos um aumento de 39,21% em relação ao período anterior. No mês de novembro alcançamos um aumento de 5,34% em relação ao mês de outubro e no mês de dezembro obtivemos uma diminuição de 5,80% devido a troca da empresa prestadora do serviço de lavanderia onde estava compondo o enxoval retirada pela empresa anterior.

3.1.24 - TAXA DE ROTATIVIDADE RECURSOS HUMANOS



COMENTÁRIO:

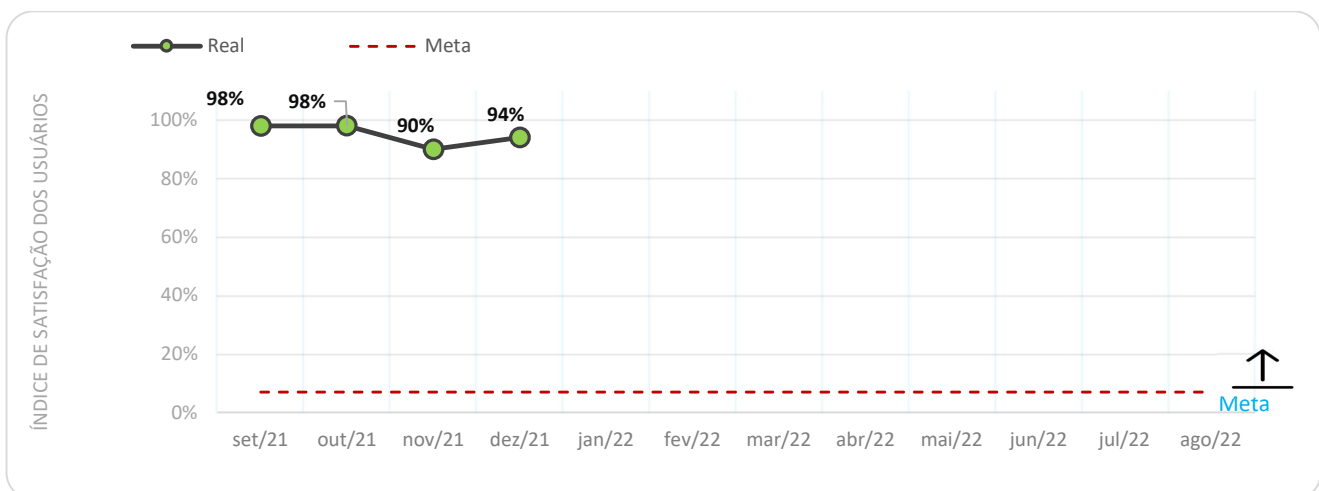
set/21 Devido ao contrato de Gestão ter início dia 16/09/2021 o quantitativo de movimentação foi inferior ao percentual de 2%.

out/21 Passada a atividade de início de contrato no dia 16/09/2021, foi necessário a mobilização do efetivo no período de experiência no dia 30/10/2021, com isso as estratégias de controle de Headcount foram ajustadas para garantir o quadro.

nov/21 Passada a atividade de início de contrato no dia 16/09/2021, foi necessário a mobilização do efetivo no período, com isso as estratégias de controle de Headcount foram ajustadas para garantir o quadro.

dez/21 As estratégias de controle de Headcount foram ajustadas para garantir o quadro.

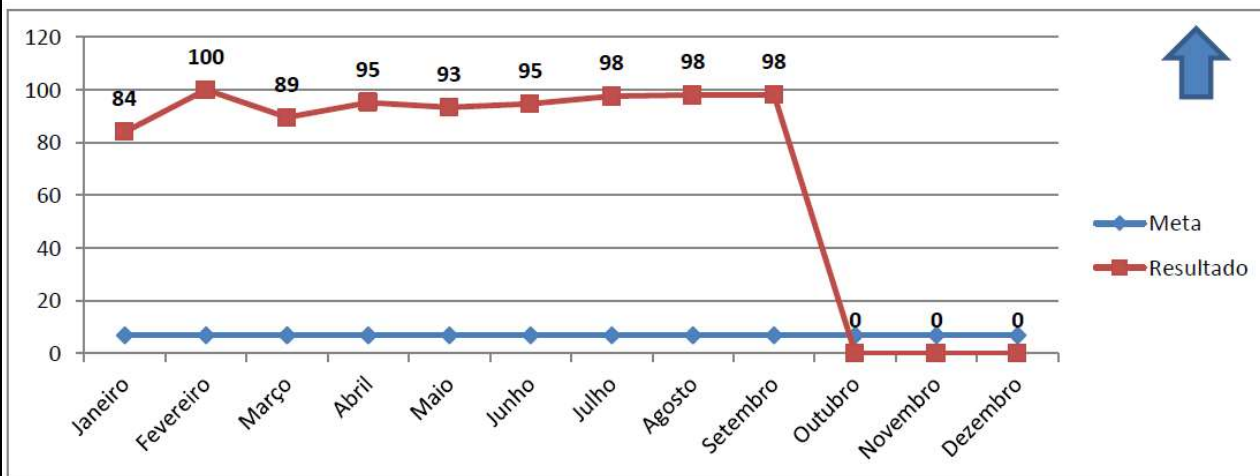
3.1.25 - ÍNDICE DE SATISFAÇÃO DOS USUÁRIOS



COMENTÁRIO:

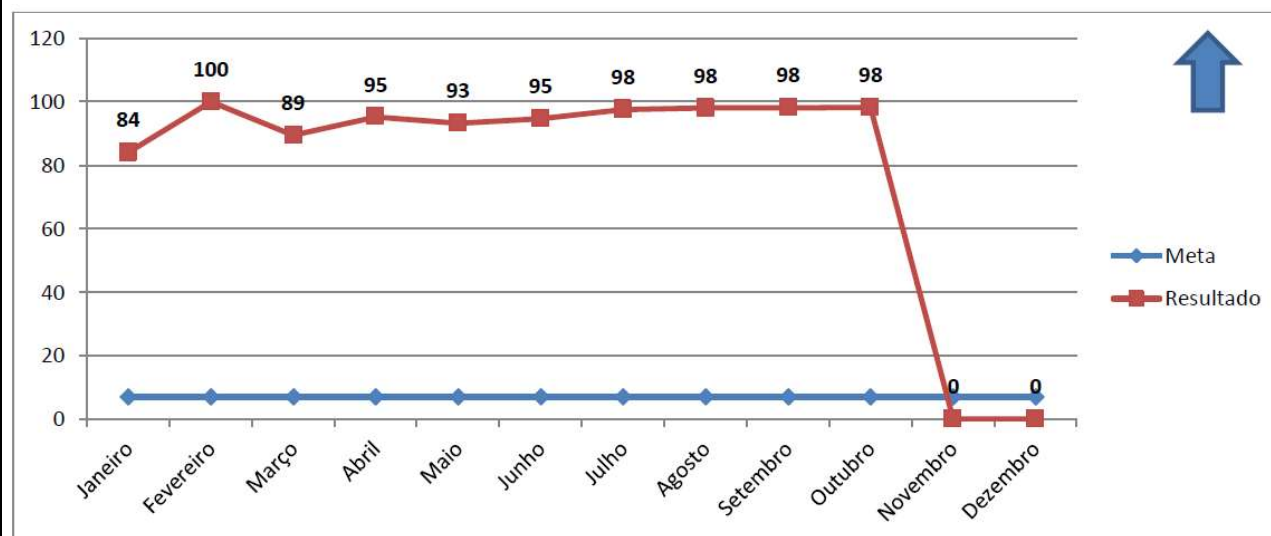
✓ **Índice de Satisfação:**

De 16 a 30 de setembro de 2021 tivemos 4.162 atendimentos, sendo que foram aplicadas 211 pesquisas de satisfação com 98% de meta concluída:



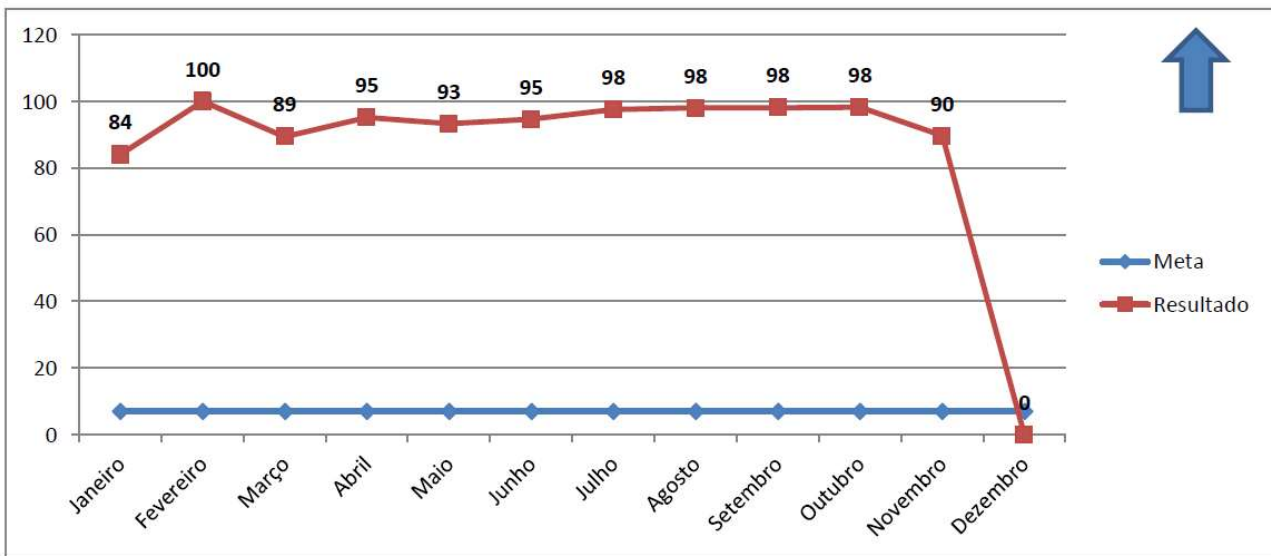
✓ **Índice de Satisfação:**

No mês de outubro 2021 tivemos 8.690 atendimentos, sendo aplicadas 499 pesquisas de satisfação com 98% de meta concluída:



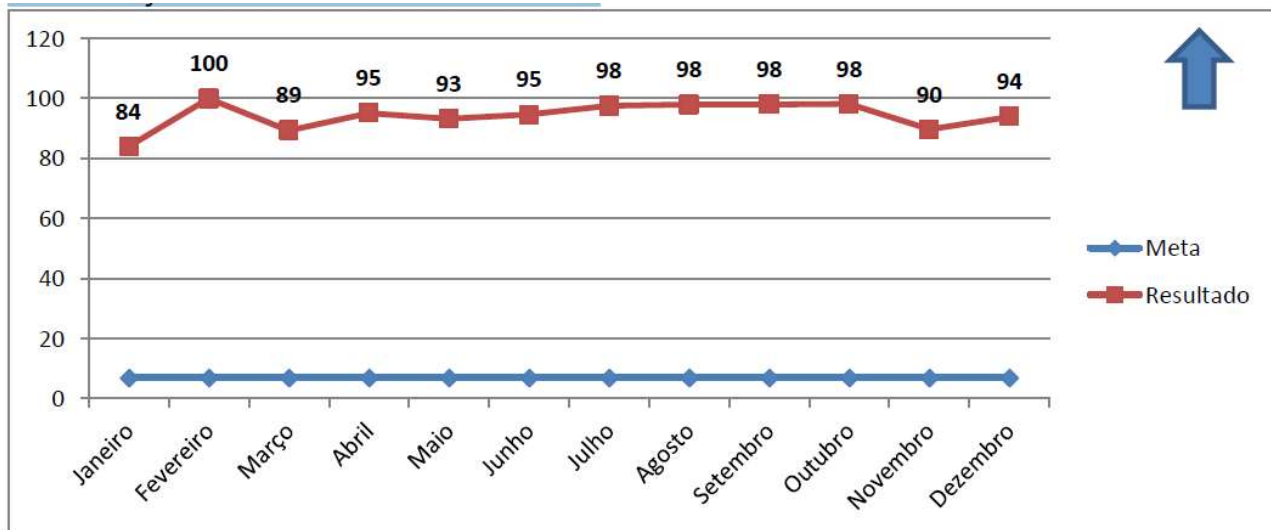
✓ **Índice de Satisfação:**

No mês de novembro 2021 tivemos 9.705 atendimentos, sendo aplicadas 541 pesquisas de satisfação com 90% de meta concluída.

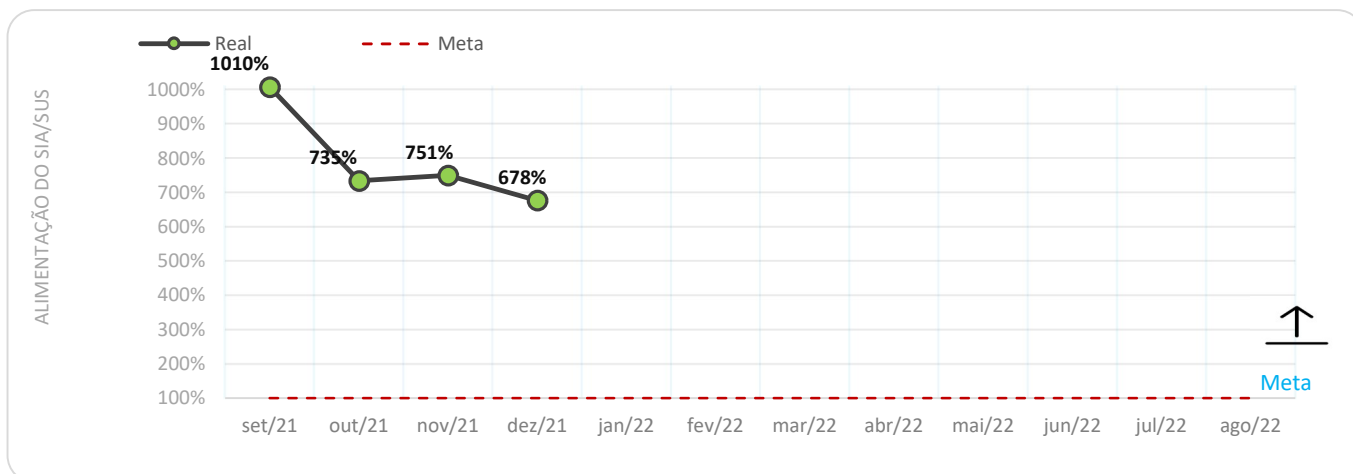


✓ **Índice de Satisfação:**

No mês de dezembro- 2021 tivemos 8.962 atendimentos, sendo aplicadas 532 pesquisas de satisfação com 94% de meta concluída.



3.1.26 – ALIMENTAÇÃO DO SIA/SUS



COMENTÁRIO:

● Meta Contratual 26

Em Setembro/2021, o resultado apresentado foi acima da meta estabelecida (101%), considerando que os valores apresentados são referentes aos últimos 15 dias do mês de Setembro (16/09/2021 à 30/09/2021). Apesar de superarmos a meta estabelecida, a tendência foi favorável para as próximas competências.

Em Outubro/2021, apresentamos resultado acima da meta estabelecida (734,74%). Os indicadores apontaram um aumento de 627,43% relacionado ao período anterior, levando em consideração que os valores comparados (referentes à setembro) são apenas os últimos 15 dias. A tendência mostrou-se favorável para o próximo período.

Em Novembro/2021, apresentamos resultado acima da meta estabelecida (751,20%). Os indicadores mostraram um aumento de 2,23% relacionado ao período anterior. A tendência mostrou-se favorável para o próximo período.

Em Dezembro/2021, apresentamos o resultado acima da meta estabelecida (677,58%). A análise mostrou uma queda de 9,80% relacionado à competência apurada anteriormente. Apesar da queda apresentada, a tendência permaneceu favorável para as próximas competências.

	Janeiro	Fevereiro	Março	Abril	Maior	Junho	Julho	Agosto	Setembro	Outubro	Novembro	Dezembro
Número de BPA e APACs apresentados									47051	71145	72.904	67.562
Número de atendimentos ambulatoriais									4657	9683	9705	9.971

Alimentação do SIA/SUS

Mês	Janeiro	Fevereiro	Março	Abril	Maior	Junho	Julho	Agosto	Setembro	Outubro	Novembro	Dezembro	Media
Meta									100%	100%	100%	100%	100%
Resultado									101%	734,74%	751,20%	677,58%	566,13%

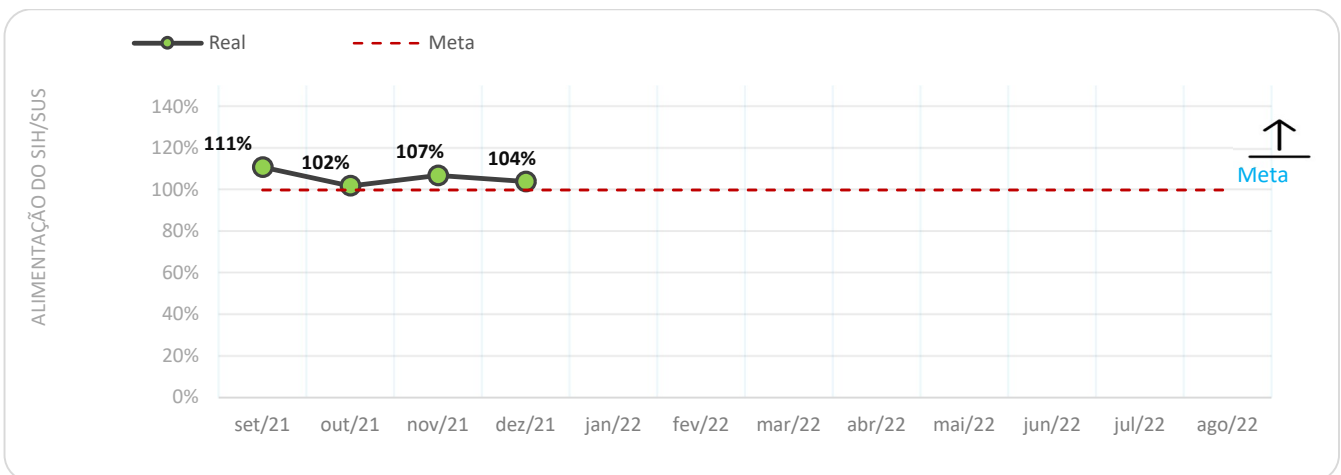
Quadro 1 – Alimentação do SIA/SUS

Fonte: Registro da Ficha de Indicador – HEGV/SES-RJ – Adaptado pelo autor.

Resultado e Análise do Resultado:

A apuração da **Meta Contratual 26** apresentou como média: 566,13%. A média mostrou-se acima da meta estabelecida.

3.1.27 - ALIMENTAÇÃO DO SIH/SUS



COMENTÁRIO:

● **Meta Contratual 27**

Em Setembro/2021, o resultado apresentado foi acima da meta estabelecida (111%), considerando que os valores apresentados são referentes aos últimos 15 dias do mês de Setembro (16/09/2021 à 30/09/2021). Apesar de superarmos a meta estabelecida, a tendência foi favorável para as próximas competências.

Em Outubro/2021, apresentamos resultado acima da meta estabelecida (102%). Os indicadores mostraram uma queda de 8,11% relacionado ao período anterior, levando em consideração que os valores comparados (referentes à setembro) são apenas os últimos 15 dias.

A tendência mostrou-se favorável para o próximo período.

Em Novembro/2021, apresentamos resultado acima da meta estabelecida (107,16%). Os indicadores mostraram um aumento de 5,06% relacionado ao período anterior. A tendência mostrou-se favorável para o próximo período.

Em Dezembro/2021, apresentamos o resultado acima da meta estabelecida (104,06%). A análise mostrou uma queda de 2,88%, relacionado à competência apurada anteriormente. Apesar da queda apresentada, a tendência permaneceu favorável para as próximas competências.

Quadro 2 – Alimentação do SIH/SUS

	Janeiro	Fevereiro	Março	Abril	Maio	Junho	Julho	Agosto	Setembro	Outubro	Novembro	Dezembro
Número de AIH apresentada no mês									542	1172	1167	1230
Número de internações realizadas na Unidade no mês									489	1149	1089	1182

Alimentação do SIH/SUS

Mês	Janeiro	Fevereiro	Março	Abril	Maio	Junho	Julho	Agosto	Setembro	Outubro	Novembro	Dezembro	Média
Meta									100%	100%	100%	100%	100%
Resultado									111%	102,00%	107,16%	104,06%	106,01%

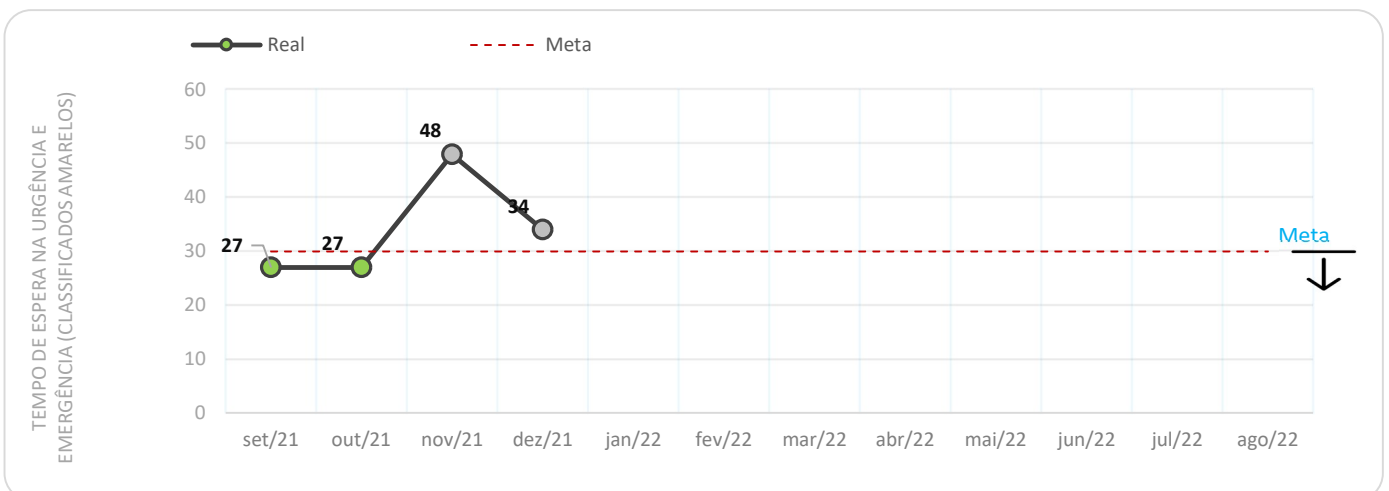
FONTE: REGISTRO DA FICHA DE INDICADOR – HEGV/SES-RJ – ADAPTADO PELO AUTOR.

Resultado e Análise do Resultado:

A apuração da **Meta Contratual 27** apresentou como média: 106,01%. A média mostrou-se acima da meta estabelecida.

3.2 - INDICADORES DE DESEMPENHO – UPA

3.2.D1 - TEMPO DE ESPERA NA URGÊNCIA E EMERGÊNCIA (CLASSIFICADOS AMARELOS)



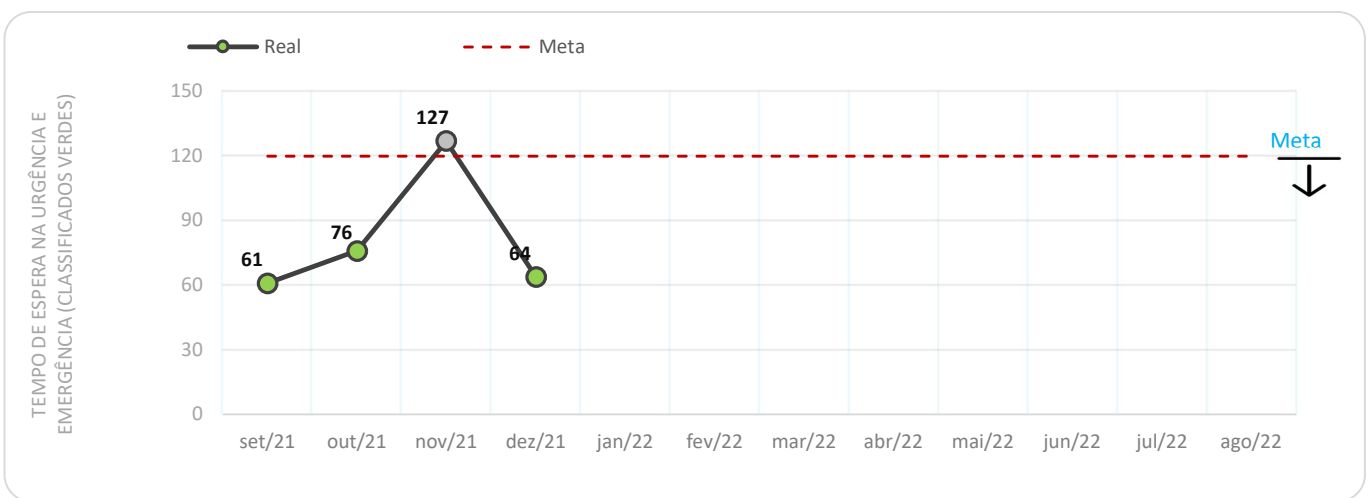
COMENTÁRIO:

O tempo médio de espera do atendimento no período analisado foi de 35 minutos.

Apesar da queda do tempo em relação aos últimos ainda não alcançamos a meta contratual. A tendenciária é o alcance da meta nos meses do ano de 2022.

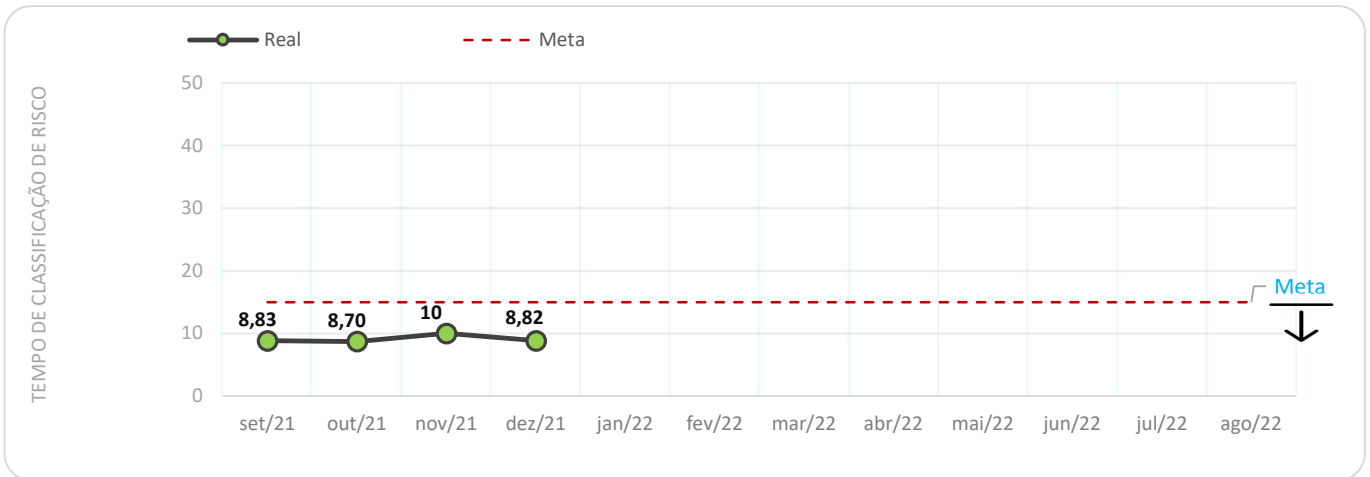
Apresentamos algumas dificuldades nesse período para nos mantermos dentro da meta estabelecida. Mesmo com orientações e treinamento quanto a importância do atendimento ágil e eficaz, a demanda de pacientes com classificação amarela surpreendeu nesse período, onde foi significativamente crescente. Intensificamos os treinamentos e o trabalho multidisciplinar da Enfermagem e Médicos para que esse indicador se adeque à meta.

3.2.D2 - TEMPO DE ESPERA NA URGÊNCIA E EMERGÊNCIA (CLASSIFICADOS VERDES)

**COMENTÁRIO:**

Meta contratual alcançada. Nosso tempo médio no período analisado de espera para pacientes classificados como Verde foi de 82 minutos.

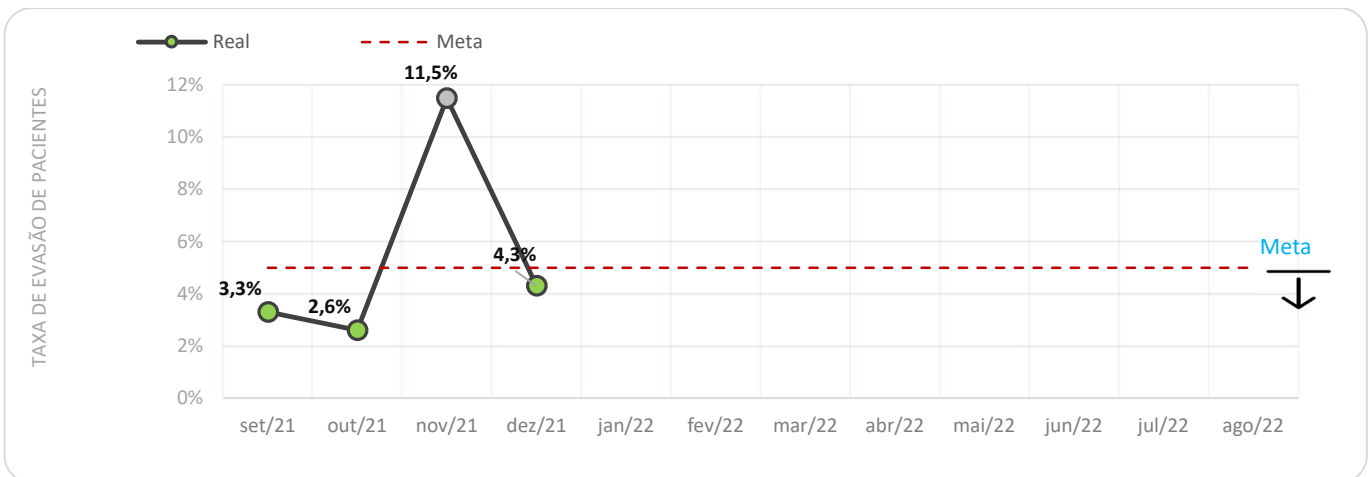
13.2.D5 - TEMPO DE CLASSIFICAÇÃO DE RISCO



COMENTÁRIO:

Ficamos dentro da meta estabelecida. Ajustamos com a equipe monitoramento constante ao tempo de atendimento e classificação.

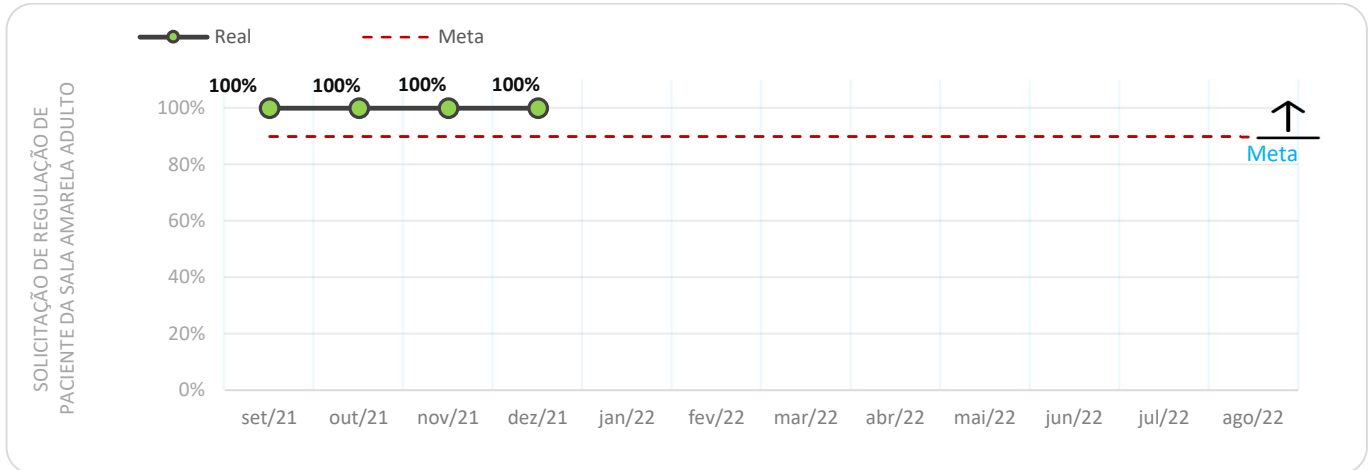
3.2.D6 - TAXA DE EVASÃO DE PACIENTES



COMENTÁRIO:

A melhora dos tempos dos pacientes classificados que são direcionados para o consultorio interfere diretamente na análise desse indicador e os usuarios que classificados como AZUL que deveriam reair o primeiro atendimento na clínica da família e não na UPA acabam impactando diretamente na taxa de evasão. Vale ressaltar que o mês de novembro corresponde a alto número de pacientes infectados pelo Virus Influenza.

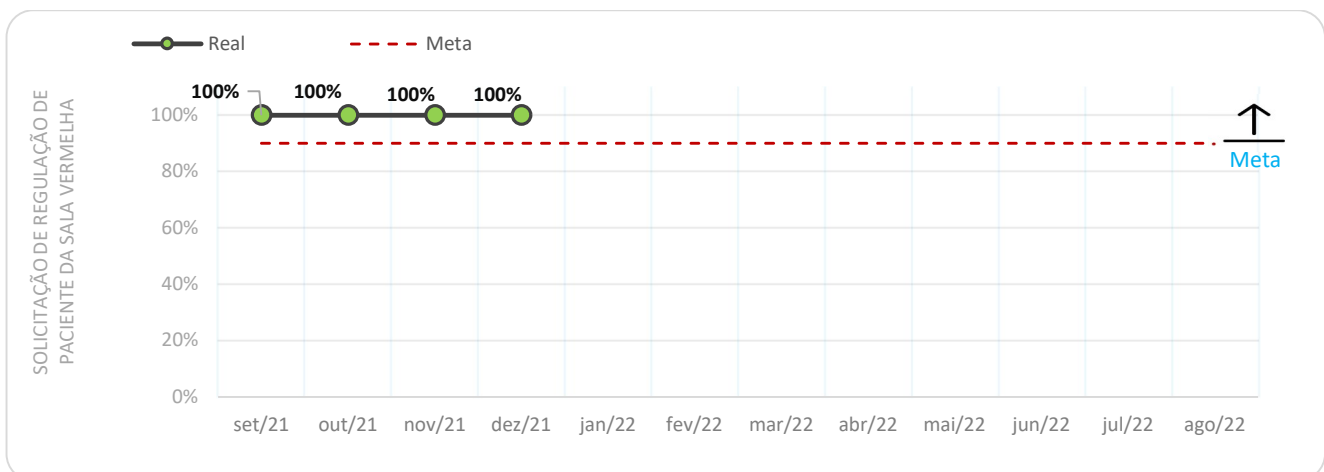
3.2.D7 - SOLICITAÇÃO DE REGULAÇÃO DE PACIENTE DA SALA AMARELA ADULTO



COMENTÁRIO:

Indicador classificado como favorável. Linha de tendencia favoravel, visto a prontidão da inserção dos pacientes no sistema regulatório, a fim de ser viabilizado o mais precoce leito de hospital de apoio.

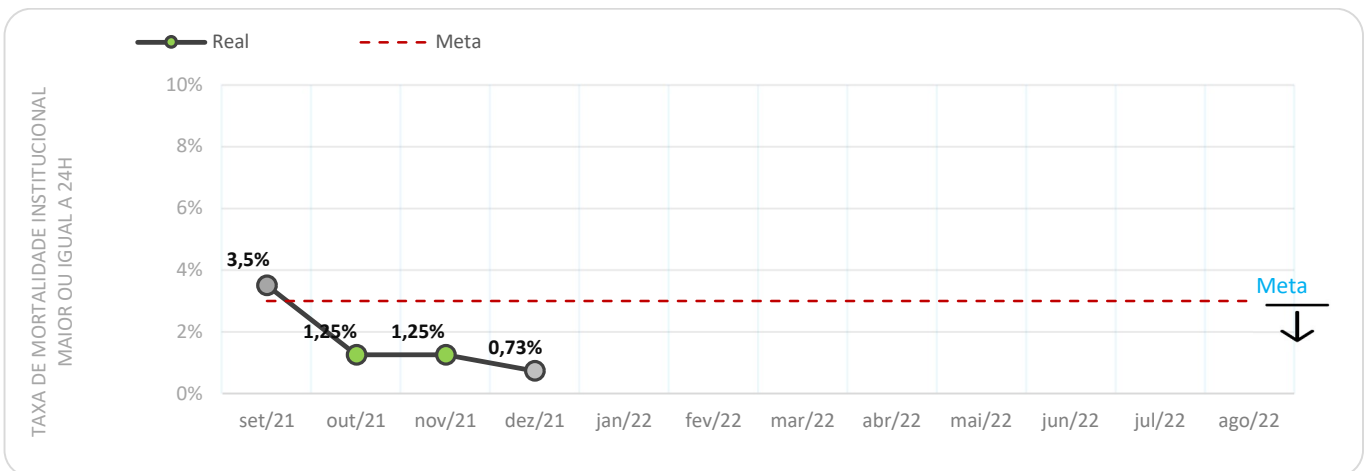
3.2.D8 - SOLICITAÇÃO DE REGULAÇÃO DE PACIENTE DA SALA VERMELHA



COMENTÁRIO:

Indicador classificado como ótimo. Linha de tendencia favoravel, visto a prontidão da inserção dos pacientes no sistema regulatório, a fim de ser viabilizado o mais precoce leito de hospital de apoio. Este mês tivemos por 10 dias a inoperancia do sistema CADUS que impossibilitou o acesso ao CNS e conseqüentemente obter numeros da regulação de forma habitual. Dependendo de email para conseguir os dados.

3.2.D9 - TAXA DE MORTALIDADE INSTITUCIONAL MAIOR OU IGUAL A 24H



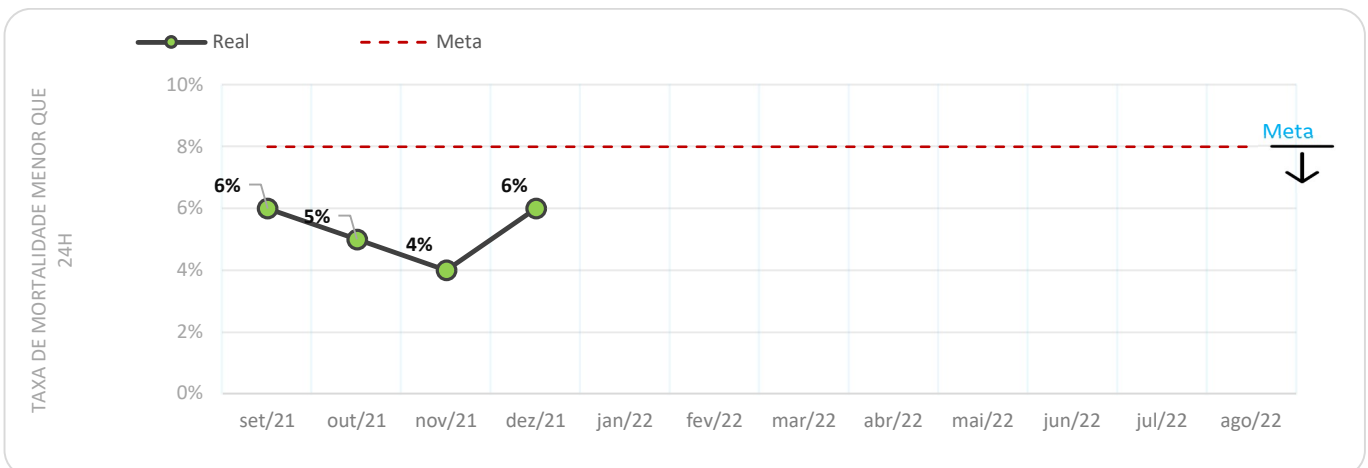
COMENTÁRIO:

No período analisado nossa taxa de mortalidade institucional se dentro da meta contratualizada.

Aos pacientes que permanecem na unidade em observação, realizamos o cuidado e assistência constante, para que haja investida nos casos de intercorrências e/ou aumento da qualidade nas terapias. Cursos e treinamentos foi de suma importância no desempenho desta met. Além de suporte significativo de absorção dos pacientes internado na upa, pelo HEGV. Sendo assim mantivemos todo o período dentro da meta contratual. Como podemos observar em setembro onde atingimos 3,50%, outubro 1,25%, novembro 1,25% e dezembro 0,73%.

A integração do HEGV com a UPA Penha garante a qualidade na assistência e resolutividade dos diagnósticos e tratamentos dos pacientes assistidos.

3.2.D10 - TAXA DE MORTALIDADE MENOR QUE 24H



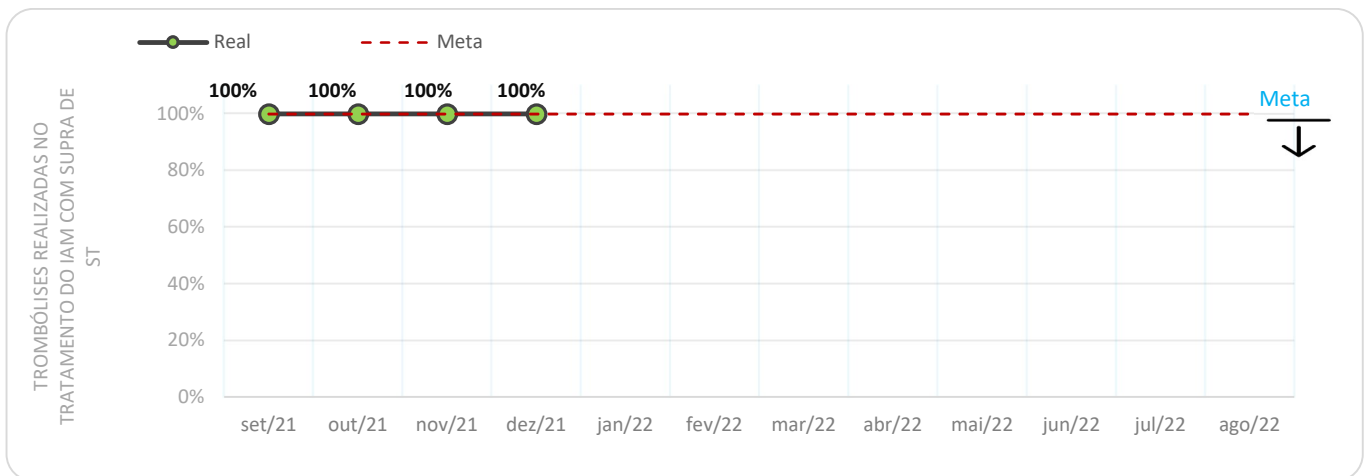
COMENTÁRIO:

Meta contratual alcançada no período analisado foi atingida.

Nos meses de setembro, outubro, novembro e dezembro, nos mantemos na meta contratual, atingindo 6,29%, 5,00%, 4,38% e 6,08% respectivamente. Realizamos treinamentos constante para atender a necessidade do usuário de imediato, regularizando a fase aguda, promovendo melhora clínica terapêutica.

Manter a vigilância constante dos processos assistência buscando manter esse número sempre o menor possível.

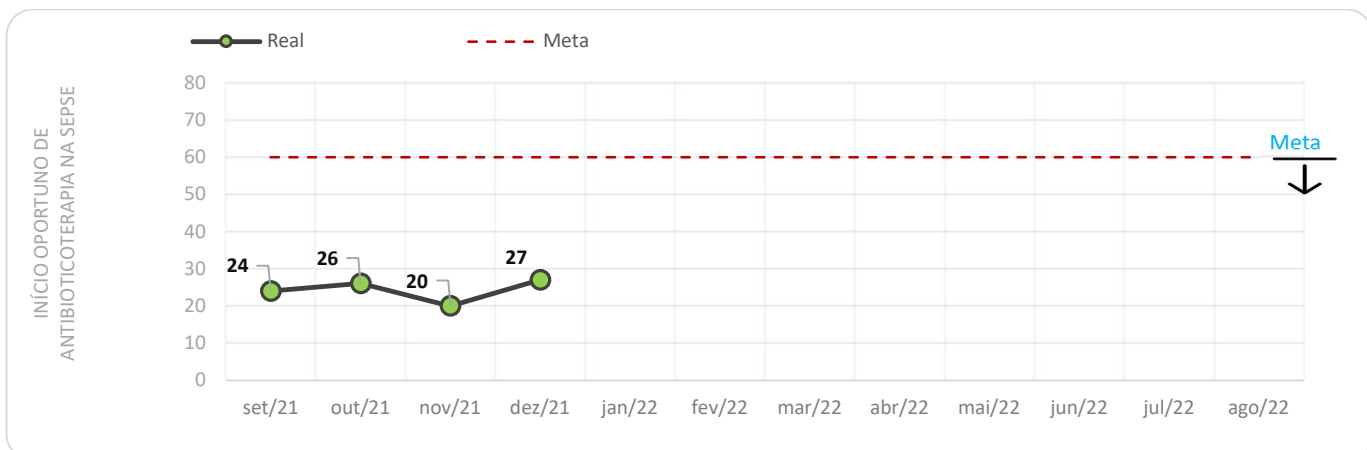
3.2.D11 - TROMBÓLISES REALIZADAS NO TRATAMENTO DO IAM COM SUPRA DE ST



COMENTÁRIO:

Todos os pacientes admitidos com Infarto Agudo do Miocárdio com supradesnívelamento do seguimento ST com tempo porta para trombolise foram submetidos ao procedimento com sucesso. 100% dos pacientes elegíveis foram trombolisados.

3.2.D12 - INÍCIO OPORTUNO DE ANTIBIOTICOTERAPIA NA SEPSE



COMENTÁRIO:

início oportuno da administração da antibioticoterapia no protocolo de sepse são de 60 minutos, conforme meta contratual.

No mês de setembro, a administração foi realizada em 20 minutos, em outubro, obtivemos 26, novembro 20 e dezembro 27, desde o início do seguimento do protocolo de sepse até o início da administração do antibiótico. Ficamos com o indicador dentro da meta contratual com 60 minutos.

O indicador classificado como ótimo.

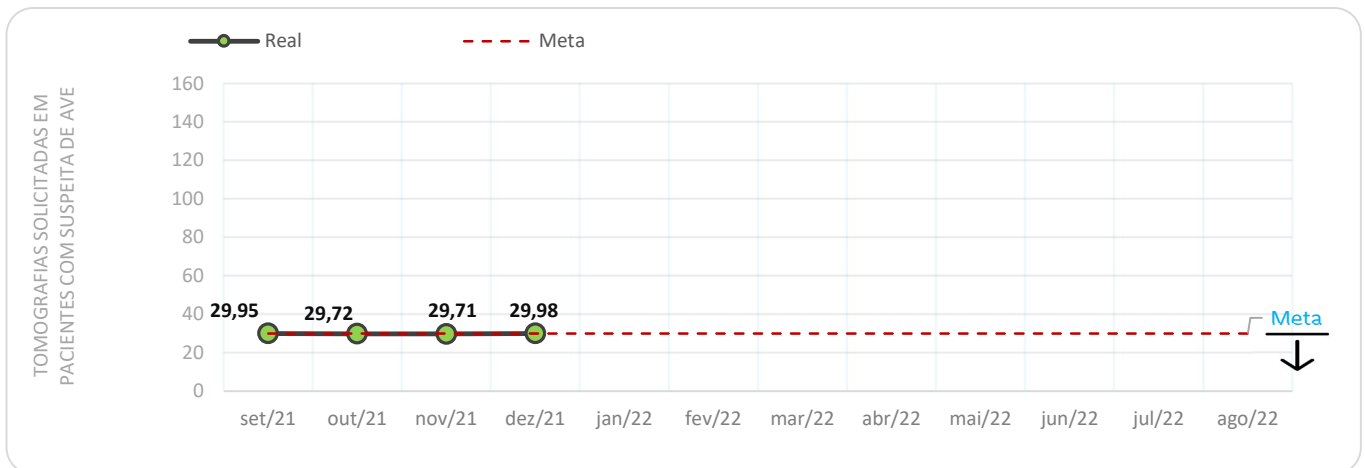
A tendência do indicador favorável, com o objetivo de melhoria no tempo da administração da antibioticoterapia conforme protocolo.

Todos os protocolos abertos tiveram 02 ou mais sinais (SIRS, Sepse ou Disfunção Orgânica), com origem comunitária, onde tivemos como focos: pulmonar, urinário, pele e partes moles, indeterminado.

Tempo de administração:

- Tempo até 30 minutos - 20 pacientes;
- Tempo de 31 a 60 minutos - 05 pacientes
- Tempo superior a 1 hora - 01 paciente

3.2.D13 - TOMOGRAFIAS SOLICITADAS EM PACIENTES COM SUSPEITA DE AVE

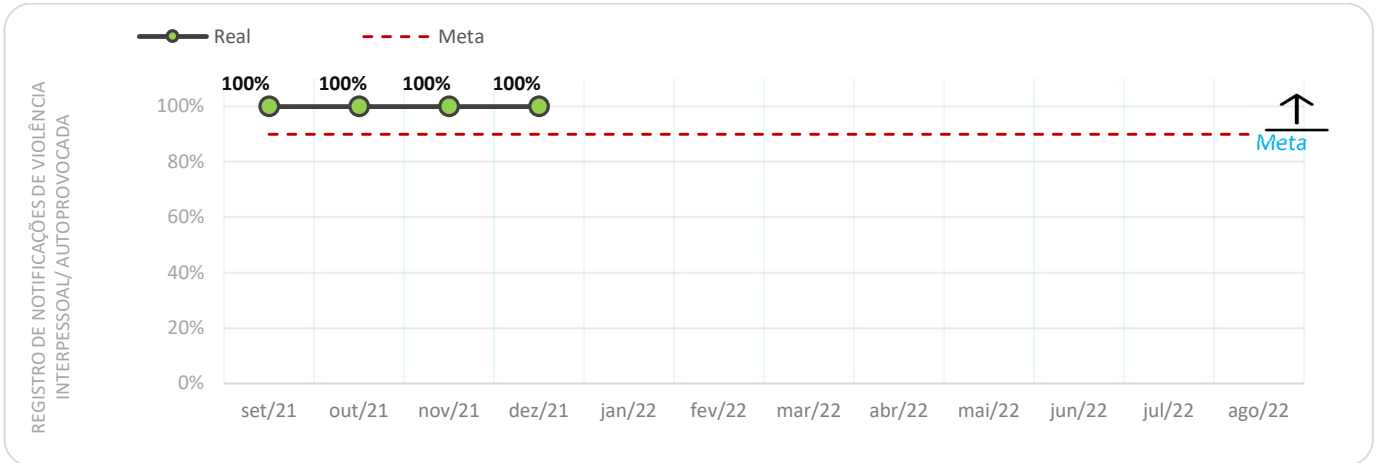


COMENTÁRIO:

No período analisado nosso tempo de solicitação de tomografias de crânio ficou dentro da meta contratual.

O tempo médio de solicitação de tomografia de Crânio de para pacientes com suspeita de AVE foi de 29 minutos.

3.2.D14 - REGISTRO DE NOTIFICAÇÕES DE VIOLÊNCIA INTERPESSOAL/AUTOPROVOCADA



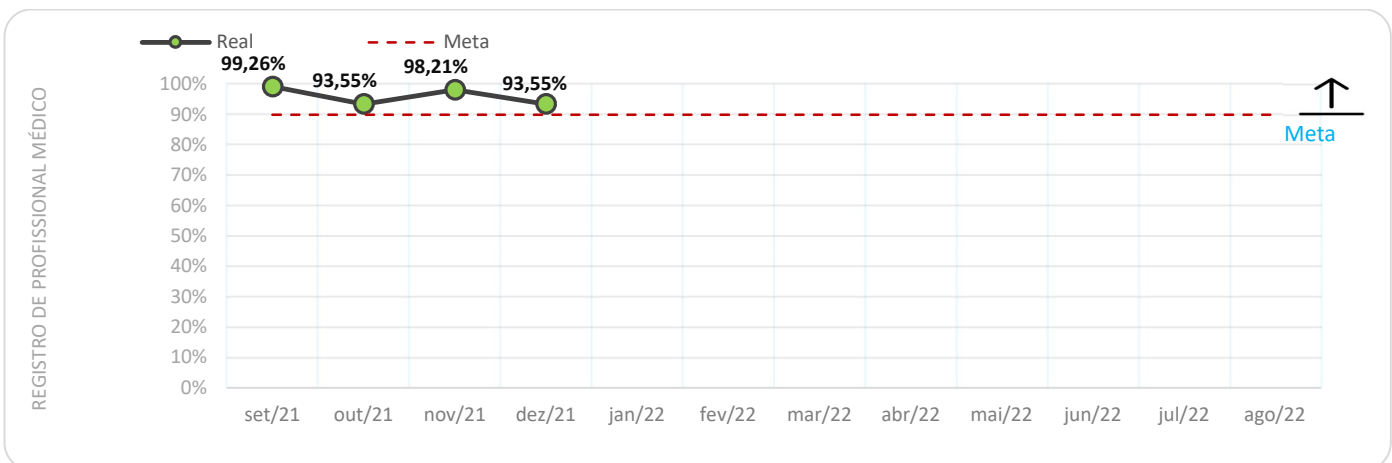
COMENTÁRIO:

Justificativa: No período de 16 setembro 2021 a dezembro 2021 foram acolhidos na classificação de risco 53 vítimas de violência, 29 referente a violência doméstica realizados pela equipe multi o preenchimento correto das fichas de sinans e enviadas no prazo de 24 horas para vigilância municipal, com atendimento humanizado prestado as vítimas.

Análise Crítica: Observamos que nesse período mantivemos os números de notificações referente a violência na unidade, foi preenchidas nesse período em média de 10 fichas todas acolhidas na classificação de risco, atendida pela equipe médica. Fichas preenchidas corretamente pela equipe e encaminhada para Nvh do Hospital Estadual Getúlio Vargas.

Ação de Melhoria: Realizados treinamentos com a equipe multi abordando o tema violência auto provocada e interpessoal e a importância da abertura e do preenchimento da ficha Sinan.

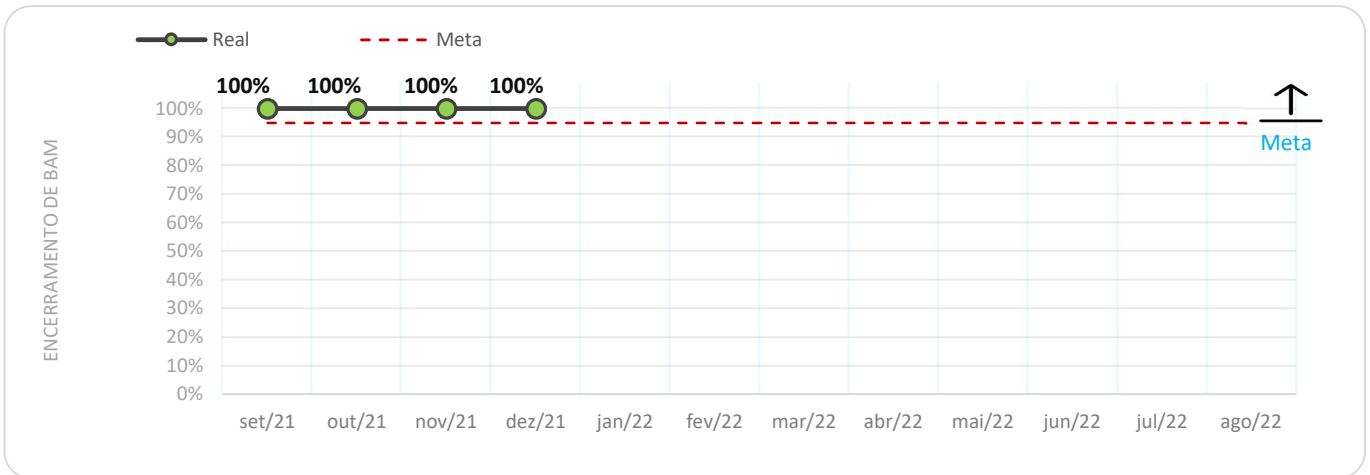
3.2.G1 - REGISTRO DE PROFISSIONAL MÉDICO



COMENTÁRIO:

Meta contratual nesse período foi alcançada no período avaliado. Estamos em constante manutenção de vínculos de integração com os nossos colaboradores.

3.2.G2 - ENCERRAMENTO DE BAM

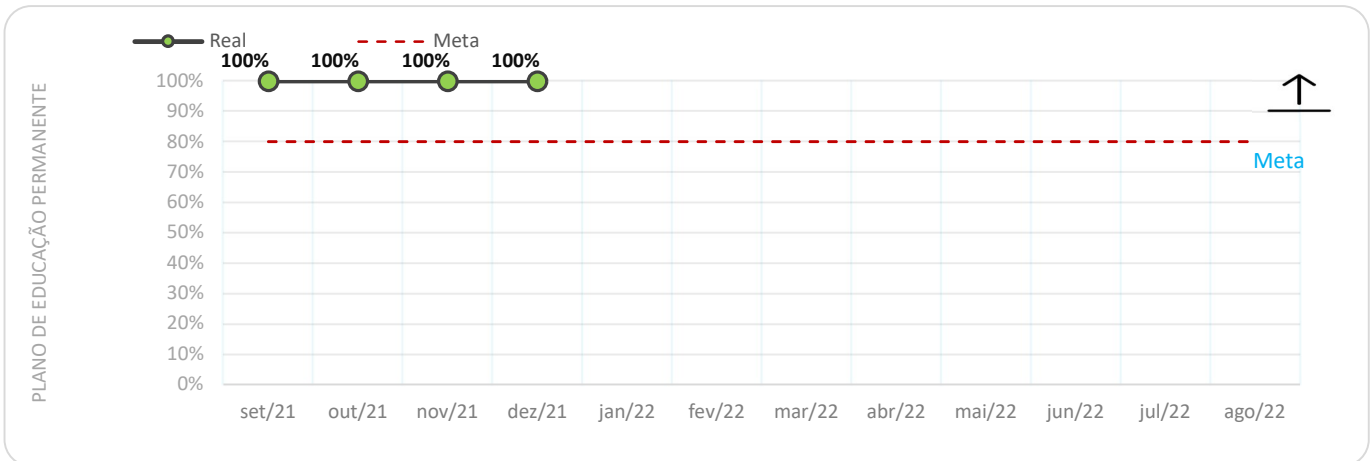


COMENTÁRIO:

O reforço constante em relação ao fechamento dos BAMs no término da consulta é determinante para o alcance da sempre desse indicador contratual.

Meta contratual alcançada nos períodos analisados.

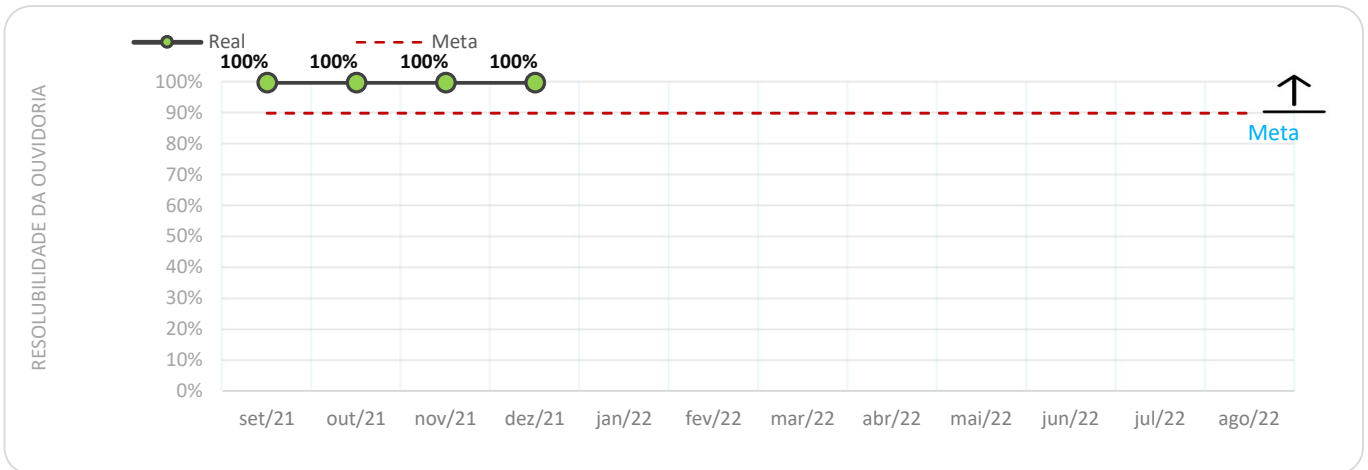
3.2.G4 - PLANO DE EDUCAÇÃO PERMANENTE



COMENTÁRIO:

No período de setembro a dezembro atingimos a meta contratual estabelecida. Manteremos os treinamentos mensais para habilitar e reciclar os conhecimentos pertinentes à área da saúde.

3.2.G5 - RESOLUBILIDADE DA OUVIDORIA



COMENTÁRIO:

Meta contratual alcançada no período analisado.

☐ Relatório 16 de Setembro de 2021:

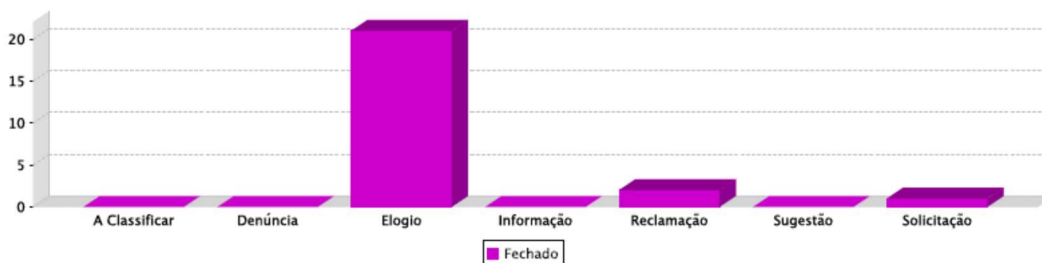
Em 15 de agosto a 14 de setembro, a resolubilidade da Ouvidoria HEGV e UPA foi de 100%. Ressalto que a meta de resolubilidade da Ouvidoria contempla o mês de setembro, seguindo a diretriz da Ouvidoria da Secretaria Estadual de Saúde. A natureza de classificação do HEGV quantificou: Denúncia (1), Reclamação (7) e Solicitação (9), totalizando 17 manifestações respondidas com feedback para os usuários que efetuaram os registros. A UPA ficamos com: Reclamação (2) e Solicitação (1).

Segue abaixo o anexo do Ouvidor SUS de acordo com a meta da Ouvidoria do Hospital Estadual Getúlio Vargas e UPA:

Ministério da Saúde
Sistema de Ouvidorias do SUS

Relatório Estatístico - Status X Classificação
Período: 15/08/2021 à 14/09/2021

Ouvidoria de Acompanhamento:		UPA PENHA								
Status	A Classificar	Denúncia	Elogio	Informação	Reclamação	Sugestão	Solicitação	Total	Percentual	
Fechado	0	0	21	0	2	0	1	24	100,00 %	
Total:	0	0	21	0	2	0	1	24	100,00 %	



☐ Relatório Outubro de 2021:

No período de 15 de setembro a 14 de outubro, a meta contratual de $\geq 90\%$ de resolubilidade da Ouvidoria HEGV e UPA ficou em 100%, com a classificação utilizada de solicitação, denúncia e Reclamação para a tratativa das demandas, sendo o mês de análise outubro em conformidade com a Ouvidoria da Secretaria Estadual de Saúde:

Ministério da Saúde
Sistema de Ouvidorias do SUS

Relatório Estatístico - Status X Classificação

Período: 15/09/2021 à 14/10/2021

Ouvidoria de Acompanhamento:		UPA PENHA							Total	Percentual
Status	A Classificar	Denúncia	Elogio	Informação	Reclamação	Sugestão	Solicitação			
Concluído	0	0	0	0	1	0	0	1	11,11 %	
Fechado	0	0	7	0	0	0	1	8	88,89 %	
Total:	0	0	7	0	1	0	1	9	100,00 %	



□ Relatório novembro de 2021:

No período de 15 de outubro a 14 de novembro, em resolubilidade de 100% no HEGV e UPA. Ressalto que a natureza de classificação quantificou: Denúncia (1), Reclamação (14) e Solicitação (5), totalizando 20 manifestações respondidas. A UPA ficou com Denúncia (1) e Reclamação (2), no total de 3 manifestações em referência a novembro de 2021.

Relatório Estatístico - Status X Classificação

Período: 15/10/2021 à 14/11/2021

Ouvidoria de Acompanhamento:		UPA PENHA							Total	Percentual
Status	A Classificar	Denúncia	Elogio	Informação	Reclamação	Sugestão	Solicitação			
Concluído	0	1	0	0	0	0	0	1	6,67 %	
Fechado	0	0	12	0	2	0	0	14	93,33 %	
Total:	0	1	12	0	2	0	0	15	100,00 %	



● Relatório dezembro de 2021:

A meta afixada em $\geq 90\%$, no mês de dezembro de 2021 ficou com 100% em conformidade com a resolubilidade da Ouvidoria do HEGV/UPA. A natureza que contemplou o HEGV foi: Reclamação (10) e Solicitação (5) totalizando 15 manifestações. A UPA classificou somente Reclamação (3).



Ministério da Saúde
Sistema de Ouvidorias do SUS

Relatório Estatístico - Status X Classificação

Período: 15/11/2021 à 14/12/2021

Ouvidoria de Acompanhamento: UPA PENHA

Status	A Classificar	Denúncia	Elogio	Informação	Reclamação	Sugestão	Solicitação	Total	Percentual
Fechado	0	0	13	0	3	0	0	16	100,00 %
Total:	0	0	13	0	3	0	0	16	100,00 %



4 – RELATÓRIO ADMINISTRATIVO E FINANCEIRO

Relatório Administrativo - Estão resumidas as informações relativas à Aquisição de Bens Duráveis, Outros Investimentos, Inventário Geral dos Bens, Serviços de Terceiros Contratados e Recursos Humanos.

Relatório Financeiro – Estão resumidos os controles utilizados para o acompanhamento do contrato de gestão, que visa assegurar condições para avaliação da correta execução financeira dos recursos repassados pela SES/RJ. Compõe o relatório financeiro: o Fluxo de Caixa, Despesas Realizadas, Conciliação Bancária, Execução Orçamentária em Nível Analítico e Demonstrativo Contábil Operacional.

4.1 – AQUISIÇÃO DE BENS DURÁVEIS

UNIDADE GERENCIADA: COMPLEXO ESTADUAL DE SAÚDE DA PENHA											
O.S. RESPONSÁVEL: INSTITUTO DE PSICOLOGIA CLÍNICA EDUCACIONAL E PROFISSIONAL - IPCEP											
ANO 2021											
AQUISIÇÃO DE BENS DURÁVEIS											
Nº Controle Patrimonial OS	Nº Controle Patrimonial SES/RJ	Tipo(1)	Descrição do bem	CNPJ Fornecedor	Qtde.	Nº Nota Fiscal	Data da aquisição	Vida útil estimada (em anos)	Valor Unitário (R\$)	Motivo da Aquisição	Setor de Destino
NÃO HOUE MOVIMENTAÇÃO NO PERIODO DE 16 DE SETEMBRO ATÉ DEZEMBRO 2021											
					Total	0			R\$	-	

(1) Veículo/Ambulância/Mobiliário/Equipamentos Médico-Hospitalares/Eqpto. Odontológicos/Eqpto. Informática/Eqpto. em Geral/ Eletrodomésticos/Outros bens duráveis. Todas as aquisições de bens permanentes deverão ser informadas à SES/RJ para incorporação ao seu patrimônio.

4.2 – OUTROS INVESTIMENTOS

UNIDADE GERENCIADA: COMPLEXO ESTADUAL DE SAÚDE DA PENHA						
O.S. RESPONSÁVEL: INSTITUTO DE PSICOLOGIA CLÍNICA EDUCACIONAL E PROFISSIONAL - IPCEP						
ANO 2021						
Outros Investimentos						
Data Aquisição	Código da Despesa	Tipo de Investimento	Descrição	Qtde.	Valor Unitário (R\$)	
NÃO HOUE MOVIMENTAÇÃO NO PERIODO DE 16 DE SETEMBRO ATÉ DEZEMBRO 2021						
				Total	0 R\$	-

Código da Despesa é o código da planilha DESPESAS REALIZADAS associado ao investimento.



4.3 – INVENTÁRIO GERAL DOS BENS



COMPLEXO ESTADUAL DE SAÚDE DA PENHA RELAÇÃO DOS SETORES CONTEMPLADOS NO LEVANTAMENTO

Nº	SETORES	ITENS
1	PRED.ADM.TERREO - SESMT SEGURANÇA DO TRABALHO	19
2	PRED.ADM.TERREO - DP(1)	62
3	PRED.ADM.TERREO - DP(2)	21
4	PRED.ADM.TERREO - DP(3)	22
5	PRED.ADM.TERREO - ROUPARIA (1)	16
6	PRED.ADM.TERREO - ROUPARIA (2)	7
7	PRED.ADM.TERREO - CORREDOR	5
8	PRED.ADM.TERREO - ARQUIVO INATIVO	120
9	PRED.ADM.TERREO - DOCUMENTAÇÃO MÉDICA E ATENDIMENTO	28
10	PRED.ADM.TERREO - DOCUMENTAÇÃO MÉDICA - COMUNICAÇÃO	11
11	PRED.ADM.TERREO - DOCUMENTAÇÃO MÉDICA - REGISTRO DE ÓBITO	25
12	PRED.ADM.TERREO - DOCUMENTAÇÃO MÉDICA - GERÊNCIA DO FATURAMENTO	25
13	PRED.ADM.TERREO - DOCUMENTAÇÃO MÉDICA - SALA DE BUSCAS EM OFÍCIO	19
14	PRED.ADM.TERREO - DOCUMENTAÇÃO MÉDICA - SALA DE SAÍDAS EM OFÍCIO	15
15	PRED.ADM.TERREO - DOCUMENTAÇÃO MÉDICA - ARQUIVO	83
16	PRED.ADM.TERREO - DOCUMENTAÇÃO MÉDICA - SUPERVISÃO	16
17	PRED.ADM.TERREO - DOCUMENTAÇÃO MÉDICA - COPA	7
18	PRED.ADM.TERREO - DOCUMENTAÇÃO MÉDICA - FATURAMENTO	33
19	PRED.ADM.1ºANDAR - EQUIPE MULTIPROFISSIONAL	33
20	PRED.ADM.1ºANDAR - COPA PRINCIPAL	11
21	PRED.ADM.1ºANDAR - GERÊNCIA DE ENFERMAGEM	36
22	PRED.ADM.1ºANDAR - RECEPÇÃO/CORREDOR	14
23	PRED.ADM.1ºANDAR - AUDITÓRIO/ NEP/ SALA DE ESTUDOS	121
24	PRED.ADM.1ºANDAR - AGÊNCIA TRANSFUSIONAL	21
25	PRED.ADM.1ºANDAR - COORDENAÇÃO MÉDICA PEDIÁTRICA	19
26	PRED.ADM.1ºANDAR - DIREÇÃO FINANCEIRA	29
27	PRED.ADM.1ºANDAR - DIREÇÃO GERAL	50
28	PRED.ADM.1ºANDAR - RESSONÂNCIA	8
29	PRED.ADM.1ºANDAR - LABORATÓRIO	61
30	PRED.ADM.1ºANDAR - REFEITÓRIO (COPA)	12
31	PRED.ADM.1ºANDAR - REFEITÓRIO (1)	45
32	PRED.ADM.1ºANDAR - COZINHA - ESTOQUE	29
33	PRED.ADM.1ºANDAR - COZINHA - ADMINISTRAÇÃO	12
34	PRED.ADM.1ºANDAR - COZINHA - VESTIÁRIO	0
35	PRED.ADM.1ºANDAR - COZINHA AÇOUGUE	7
36	PRED.ADM.1ºANDAR - COZINHA PRINCIPAL	37
37	PRED.ADM.1ºANDAR - PEDIATRIA	138
38	PRED.ADM.1ºANDAR - ANEXO FARMÁCIA CENTRAL	23
39	PRED.ADM.1ºANDAR - ANEXO COPA	8
40	PRED.ADM.1ºANDAR - ANEXO GERÊNCIA DE COMPRAS E CONTRATOS	6
41	PRED.ADM.1ºANDAR - ANEXO COMPRAS	10
42	PRED.ADM.1ºANDAR - ANEXO ESTAR MASCULINO	5
43	PRED.ADM.1ºANDAR - ANEXO ESTAR FEMININO	4
44	PRED.ADM.1ºANDAR - ANEXO CAF 3 (FRACIONAMENTO)	14
45	PRED.ADM.1ºANDAR - ANEXO CAF 2	7
46	PRED.ADM.1ºANDAR - COORDENAÇÃO DA FARMÁCIA	10
47	PRED.ADM.1ºANDAR - ANEXO SANEANTE	4
48	PRED.ADM.1ºANDAR - ANEXO CAF	11
49	PRED.ADM.1ºANDAR - ANEXO CAF 1	9
50	PRED.ADM.1ºANDAR - ANEXO ALMOXARIFADO	65
51	PRED.ADM.1ºANDAR - ANEXO CORREDOR	2
52	PRED.ADM.1ºANDAR - ANEXO ALMOXARIFADO OPME	15
53	PRED.ADM.1ºANDAR - COORDENAÇÃO ADMINISTRATIVA	8
54	PRED.ADM.2ºANDAR - CORREDOR	10
55	PRED.ADM.2ºANDAR - ENFERMARIA 222	17
56	PRED.ADM.2ºANDAR - ENFERMARIA 223	5
57	PRED.ADM.2ºANDAR - COPA	3



Nº	SETORES	ITENS
58	PRED.ADM.2ºANDAR - ENFERMARIA 224	25
59	PRED.ADM.2ºANDAR - ENFERMARIA 225	19
60	PRED.ADM.2ºANDAR - ESTAR DE ENFERMAGEM (1)	7
61	PRED.ADM.2ºANDAR - PATRIMÔNIO HEGV/UPA	9
62	PRED.ADM.2ºANDAR - ISOLAMENTO	4
63	PRED.ADM.2ºANDAR - ENFERMARIA 226	10
64	PRED.ADM.2ºANDAR - POSTO DE ENFERMAGEM (1)	22
65	PRED.ADM.2ºANDAR - ENFERMARIA 227	11
66	PRED.ADM.2ºANDAR - CHEFIA DA ORTOPEDIA	21
67	PRED.ADM.2ºANDAR - ENFERMARIA 230	16
68	PRED.ADM.2ºANDAR - POSTO DE ENFERMAGEM (2)	16
69	PRED.ADM.2ºANDAR - PROJETO MAIS LEITURA	5
70	PRED.ADM.2ºANDAR - COORDENAÇÃO NEUROCIRURGICA	16
71	PRED.ADM.2ºANDAR - MASSOTERAPIA (SALA DESATIVADA)	0
72	PRED.ADM.2ºANDAR - PRC SERVIÇOS MÉDICOS	6
73	PRED.ADM.2ºANDAR - CONSELHO GESTOR SL81	6
74	PRED.ADM.2ºANDAR - ESTAR 228	4
75	PRED.ADM.2ºANDAR - CIHDOTT	8
76	PRED.ADM.2ºANDAR - ESTAR DE ENFERMAGEM (2)	8
77	PRED.ADM.2ºANDAR - ESTAR DE ENFERMAGEM (3)	11
78	PRED.ADM.2ºANDAR - ECOCARDIOGRAMA	17
79	PRED.ADM.2ºANDAR - CTI 3	61
80	PRED.ADM.2ºANDAR - ENFERMARIA 229	27
81	PRED.ADM.2ºANDAR - ENFERMARIA 231	11
82	PRED.ADM.2ºANDAR - TREINAMENTO HOTELARIA	6
83	PRED.ADM.2ºANDAR - ESTAR RESIDENTES FEMININO	14
84	PRED.ADM.2ºANDAR - ESTAR RESIDENTES MASCULINO	15
85	PRED.ADM.2ºANDAR - ENGENHARIA CLÍNICA	73
86	PRED.ADM.2ºANDAR - TECNOLOGIA DA INFORMAÇÃO (DESATIVADA)	0
87	PRED.ADM.2ºANDAR - ANEXO EQUIPAMENTOS MÉDICOS	23
88	PRED.ADM.3ºANDAR - QUALIDADE	24
89	PRED.ADM.3ºANDAR - SALA DE ATENDIMENTO	8
90	PRED.ADM.3ºANDAR - ESTAR MÉDICO	8
91	PRED.ADM.3ºANDAR - ENFERMARIA 306	21
92	PRED.ADM.3ºANDAR - ENFERMARIA 305	12
93	PRED.ADM.3ºANDAR - POSTO DE ENFERMAGEM	16
94	PRED.ADM.3ºANDAR - COORDENAÇÃO DE ENFERMAGEM	8
95	PRED.ADM.3ºANDAR - ENFERMARIA 307 (ENGENHARIA CLÍNICA)	9
96	PRED.ADM.3ºANDAR - SALA 98 (ENGENHARIA CLÍNICA)	15
97	PRED.ADM.3ºANDAR - ENFERMARIA 301	15
98	PRED.ADM.3ºANDAR - CORREDOR	9
99	PRED.ADM.3ºANDAR - ENFERMARIA 302	13
100	PRED.ADM.3ºANDAR - ENFERMARIA 303	16
101	PRED.ADM.3ºANDAR - ENFERMARIA 304	17
102	PRED.ADM.3ºANDAR - ESTAR DA ENFERMAGEM	6
103	PRED.ADM.3ºANDAR - COORDENAÇÃO MÉDICA	15
104	PRED.ADM.3ºANDAR - UPO	113
105	PRED.ADM.3ºANDAR - CTI 1 - DML	2
106	PRED.ADM.3ºANDAR - DTRS E EXPURGO	5
107	PRED.ADM.3ºANDAR - CTI 1 - SALA DE APOIO	1
108	PRED.ADM.3ºANDAR - CTI 1 - COORDENAÇÃO MÉDICA	9
109	PRED.ADM.3ºANDAR - CTI 1 - COORDENAÇÃO DE ENFERMAGEM	14
110	PRED.ADM.3ºANDAR - CTI 1 - GUARDA EQUIPAMENTOS	12
111	PRED.ADM.3ºANDAR - CTI 1- ESTAR PLANTÃO TÉCNICO	6
112	PRED.ADM.3ºANDAR - CTI 1- ESTAR PLANTÃO DE ENFERMAGEM	6
113	PRED.ADM.3ºANDAR - CTI 1- ESTAR PLANTÃO MÉDICO	4
114	PRED.ADM.3ºANDAR - CTI 1 - COPA	2
115	PRED.ADM.3ºANDAR - CTI 1	204
116	TERREO - LABORATÓRIO DE BACTERIOLOGIA	18
117	TERREO - COMISSÃO DE PREVENÇÃO DE FERIDAS (1)	13
118	TERREO - CONSULTÓRIO 3	23



Nº	SETORES	ITENS
119	TERREO - CONSULTÓRIO 2	28
120	TERREO - COMISSÃO DE PREVENÇÃO DE FERIDAS (2)	13
121	TERREO - CABINE DE RÁDIO	20
122	TERREO - HOTELARIA	12
123	TERREO - ASSOCIAÇÃO DOS FUNCIONÁRIOS	18
124	TERREO - COPA	8
125	TERREO - NUAPSS	11
126	TERREO - FISIOTERAPIA	11
127	TERREO - CONSULTÓRIO GERIÁTRICO (1)	11
128	TERREO - CONSULTÓRIO GERIÁTRICO (2)	13
129	TERREO - CONSULTÓRIO (1)	5
130	TERREO - CONSULTÓRIO 1	27
131	TERREO - SEGURANÇA PATRIMONIAL	10
132	TERREO - ESTAR ADM	4
133	TERREO - DEPÓSITO DA ARRECADAÇÃO (2)	11
134	TERREO - PATRIMÔNIO (SES)	13
135	TERREO - NÚCLEO DE AGENDAMENTO	17
136	TERREO - ARRECADAÇÃO	13
137	TERREO - SALA DOS ENCARREGADOS	27
138	TERREO - VESTIÁRIO MASCULINO	1
139	TERREO - CAF 6	1
140	TERREO - SALA DE APOIO AO ESTOQUE (1)	8
141	TERREO - SALA DE APOIO AO ESTOQUE (HEGV)	1
142	TERREO - SALA DE DILUIÇÃO	2
143	TERREO - SALA DE APOIO AO ESTOQUE (UPA)	6
144	TERREO - VESTIÁRIO FEMININO	3
145	TERREO - DEPÓSITO DE MATERIAIS	5
146	TERREO - ESTOQUE DE APOIO LIMPEZA E HIGIENIZAÇÃO	12
147	TERREO - RX 1 (LEGADO OLÍMPICO)	30
148	TERREO - RX 2 (ESTAR RX)	10
149	TERREO - RX 3	10
150	TERREO - RX 4 ESTAR (DESATIVADO)	0
151	TERREO - REFRIGERAÇÃO	36
152	TERREO - TECNOLOGIA DA INFORMAÇÃO (TI)	54
153	TERREO - REFRIGERAÇÃO (2)	1
154	TERREO - DEPÓSITO (BEM RECUPERÁVEL)	40
155	TERREO - CORREDOR	32
156	TERREO - SESMT MEDICINA DO TRABALHO (1)	27
157	TERREO - SESMT MEDICINA DO TRABALHO (2)	13
158	TERREO - SALA DE IMUNIZAÇÃO HIPODERMIA	21
159	TERREO - RECEPÇÃO RX (COPA)	4
160	TERREO - ANEXO (CLASSIFICAÇÃO DE RISCO 1)	13
161	TERREO - ANEXO (INFORMAÇÃO)	7
162	TERREO - ANEXO (SALA DE COLETA)	4
163	TERREO - ANEXO (CONSULTÓRIO 1)	9
164	TERREO - ANEXO (CONSULTÓRIO 2)	6
165	TERREO - ANEXO (CONSULTÓRIO 3)	7
166	TERREO - ANEXO (MEDICAÇÃO E NEBULIZAÇÃO)	21
167	TERREO - MASSOTERAPIA	10
168	TERREO - ANEXO (CORREDOR)	37
169	1ºANDAR - SALA DE MEDICAÇÃO (PEDIATRIA)	21
170	1ºANDAR - CONSULTÓRIO 1 (PEDIATRIA)	5
171	1ºANDAR - CONSULTÓRIO 2 (PEDIATRIA)	3
172	1ºANDAR - CONSULTÓRIO 3 (PEDIATRIA)	1
173	1ºANDAR - CONSULTÓRIO 4 (PEDIATRIA)	0
174	1ºANDAR - SALA DE ESPERA (PEDIATRIA)	3
175	1ºANDAR - COORD SERVIÇO SOCIAL	11
176	1ºANDAR - SUPERVISÃO DE EMERGÊNCIA	12
177	1ºANDAR - ACOLHIMENTO	4
178	1ºANDAR - REGISTRO	5
179	1ºANDAR - OUVIDORIA	11



Nº	SETORES	ITENS
180	1ºANDAR - POLICIA CIVIL	14
181	1ºANDAR - ACOLHIMENTO ADULTO	13
182	1ºANDAR - FARMÁCIA SATÉLITE	16
183	1ºANDAR - NAF (ACOLHIMENTO)	12
184	1ºANDAR - NIR/NAF	37
185	1ºANDAR - RECEPÇÃO CENTRO DE IMAGEM	4
186	1ºANDAR - ARSENAL	6
187	1ºANDAR - ORTOPEdia	22
188	1ºANDAR - BUCOMAXILO	33
189	1ºANDAR - TOMOGRAFIA	27
190	1ºANDAR - APOIO ADM	7
191	1ºANDAR - SUTURA	10
192	1ºANDAR - AQUÁRIO	0
193	1ºANDAR - COORDENAÇÃO DE ENFERMAGEM	17
194	1ºANDAR - SALA MASCULINA	34
195	1ºANDAR - ULTRASSONOGRAFIA	22
196	1ºANDAR - HEMODIALISE (DESATIVADA)	2
197	1ºANDAR - PEDIATRIA	50
198	1ºANDAR - ESTAR MÉDICO	22
199	1ºANDAR - SALA DE LAUDOS	11
200	1ºANDAR - SALA DE TRAUMA	22
201	1ºANDAR - CTI 4	68
202	1ºANDAR - CORREDOR	31
203	1ºANDAR - SALA FEMININA	44
204	1ºANDAR - CENTRO DE IMAGEM (RX - TOMOGRAFIA)	61
205	1ºANDAR - SALA VERMELHA/AMARELA	94
206	2ºANDAR - POSTO DE ENFERMAGEM CLÍNICA MÉDICA A	16
207	2ºANDAR - COORDENAÇÃO DE ENFERMAGEM	13
208	2ºANDAR - POSTO DE ENFERMAGEM CLÍNICA MÉDICA B	19
209	2ºANDAR - SALA DE APOIO (COORD DE ENFERMAGEM)	0
210	2ºANDAR - EQUIPE MULT (DESATIVADA)	3
211	2ºANDAR - ESTAR MULTIPROFISSIONAL	21
212	2ºANDAR - NVH	33
213	2ºANDAR - SALA DOS MÉDICOS	15
214	2ºANDAR - PEQUENAS CIRURGIAS (HEMODIALISE)	4
215	2ºANDAR - SALA DE MEDICAÇÃO	4
216	2ºANDAR - ESTAR CLÍNICA MÉDICA	9
217	2ºANDAR - ESTAR DE ENFERMAGEM	8
218	2ºANDAR - SALA DE ADMISSÃO	7
219	2ºANDAR - SALA DOS MÉDICOS LADO A	10
220	2ºANDAR - ENFERMARIA 201	10
221	2ºANDAR - ENFERMARIA 202	9
222	2ºANDAR - ENFERMARIA 203	10
223	2ºANDAR - ENFERMARIA 204	11
224	2ºANDAR - ENFERMARIA 205	10
225	2ºANDAR - ENFERMARIA 206	16
226	2ºANDAR - ENFERMARIA 207	16
227	2ºANDAR - ENFERMARIA 208	7
228	2ºANDAR - ENFERMARIA 209	13
229	2ºANDAR - ENFERMARIA 210	16
230	2ºANDAR - ENFERMARIA 211	8
231	2ºANDAR - ENFERMARIA 212	14
232	2ºANDAR - ENFERMARIA 213	4
233	2ºANDAR - ENFERMARIA 214	7
234	2ºANDAR - ENFERMARIA 215	9
235	2ºANDAR - ENFERMARIA 216	7
236	2ºANDAR - ENFERMARIA 217	8
237	2ºANDAR - ENFERMARIA 218	15
238	2ºANDAR - TECNOLOGIA DA INFORMAÇÃO	80
239	2ºANDAR - HEMODIALISE	10
240	2ºANDAR - LACTÁRIO	5



Nº	SETORES	ITENS
241	2ºANDAR - LACTÁRIO DISTRIBUIÇÃO	15
242	2ºANDAR - LACTÁRIO ENTRADA DE MATERIAL	8
243	2ºANDAR - SUPERVISÃO	1
244	2ºANDAR - UTI PEDIÁTRICA	114
245	2ºANDAR - UTI PEDIÁTRICA (2)	5
246	2ºANDAR - CORREDOR	21
247	3ºANDAR - CORREDOR	4
248	3ºANDAR - CENTRO CIRÚRGICO (CORREDOR)	59
249	3ºANDAR - CENTRO CIRÚRGICO (ESTAR MÉDICO)	14
250	3ºANDAR - CENTRO CIRÚRGICO (SALA DE ESPERA)	5
251	3ºANDAR - CENTRO CIRÚRGICO (ROUPARIA)	5
252	3ºANDAR - CENTRO CIRÚRGICO (SALA 8)	16
253	3ºANDAR - CENTRO CIRÚRGICO (COORD. ANESTESISTAS)	15
254	3ºANDAR - CENTRO CIRÚRGICO (RECUPERAÇÃO PÓS ANESTESIA)	25
255	3ºANDAR - CENTRO CIRÚRGICO (FARMÁCIA)	21
256	3ºANDAR - CENTRO CIRÚRGICO (COPA)	9
257	3ºANDAR - CENTRO CIRÚRGICO (PRÉ OPERATÓRIA)	9
258	3ºANDAR - CENTRO CIRÚRGICO (SALA DE EQUIPAMENTOS)	0
259	3ºANDAR - CENTRO CIRÚRGICO (ESTAR DOS ANESTESISTA)	10
260	3ºANDAR - CENTRO CIRÚRGICO (SALA 1)	11
261	3ºANDAR - CENTRO CIRÚRGICO (SALA 2)	22
262	3ºANDAR - CENTRO CIRÚRGICO (SALA 3)	17
263	3ºANDAR - CENTRO CIRÚRGICO (SALA 4)	11
264	3ºANDAR - CENTRO CIRÚRGICO (SALA 5)	13
265	3ºANDAR - CENTRO CIRÚRGICO (SALA 6)	23
266	3ºANDAR - CENTRO CIRÚRGICO (SALA 7)	21
267	3ºANDAR - CENTRO CIRÚRGICO (CME)	82
268	3ºANDAR - CTI 2 (SCIH)	12
269	3ºANDAR - CTI 2 (PRESCRIÇÃO MÉDICA)	13
270	3ºANDAR - CTI 2 (COPA)	5
271	3ºANDAR - CTI 2 (COORDENAÇÃO)	6
272	3ºANDAR - CTI 2 (ESTAR MULTIPROFISSIONAL)	6
273	3ºANDAR - CTI 2 (ESTAR MÉDICO)	5
274	3ºANDAR - CTI 2 (MEDICAMENTOS)	2
275	3ºANDAR - CTI 2 (EXPURGO)	8
276	3ºANDAR - CTI 2	85
277	AREA EXTERNA - CHEFIA DA MANUTENÇÃO	25
278	AREA EXTERNA - DEPÓSITO (MANUTENÇÃO)	12
279	AREA EXTERNA - MARCENARIA	11
280	AREA EXTERNA - SERRALHERIA	33
281	AREA EXTERNA - CALDEIRA(BENS INSERVÍVEIS)	2
282	AREA EXTERNA - MANUTENÇÃO	67
283	AREA EXTERNA - CAPELA	7
284	AREA EXTERNA - SALA DE MONITORAMENTO CFTV	15
285	AREA EXTERNA - PATOLOGIA E ANATOMIA	71
286	AREA EXTERNA - VESTIÁRIO	3
287	AREA EXTERNA - NECRÓTERIO	16
288	AREA EXTERNA - AMBULÂNCIA	2
289	AREA EXTERNA - ESTACIONAMENTO	4
290	MOVIMENTAÇÃO INTERNA	556
291	HOSPITAL ESTADUAL GETULIO VARGAS	135
292	1ºANDAR - CORREDOR (UPA)	3
293	1ºANDAR - CLASSIFICAÇÃO DE RISCO 2 (UPA)	2
294	1ºANDAR - FARMÁCIA (UPA)	1
295	2ºANDAR - ACOLHIMENTO (UPA)	2
296	1ºANDAR - NEBULIZAÇÃO E MEDICAÇÃO (UPA)	3
297	1ºANDAR - SALA AMARELA (UPA)	4
298	2ºANDAR - ADMINISTRATIVO (UPA)	4
299	2ºANDAR - REFEITÓRIO (UPA)	10
300	2ºANDAR - CONSULTÓRIO 1 (UPA)	1
301	AREA EXTERNA - UPA	2

4.4 - SERVIÇOS DE TERCEIROS CONTRATADOS

Os contratos realizados entre a OSS INSTITUTO DE PSICOLOGIA CLÍNICA EDUCACIONAL E PROFISSIONAL - IPCEP e as empresas prestadoras de serviços para o Complexo Estadual de Saúde da Penha, formado pelo Hospital Estadual Getúlio Vargas e pela Unidade de Pronto Atendimento da Penha (UPA 24h), tiveram início em setembro de 2021.

As contratações das empresas terceirizadas para atuação no Hospital e na UPA 24H foram estabelecidas inicialmente na modalidade emergencial, visto que o resultado do certame para administração e operacionalização do referido Complexo de Saúde, através do Contrato de Gestão n° 004/2021, ocorreu ao dia 14/09/2021, seguidamente a convocação da OSS para assinatura do contrato em 15/09/2021, e a celebração do documento contratual e início da gestão na data de 16/09/2021.

Considerando o breve período de dois dias para realização da transição de pessoal, prestadores de serviços, análise e reposição de estoque de materiais e insumos, com o propósito do atendimento ao princípio da continuidade da *assistência à saúde* da população, para que não houvesse nenhum risco de interrupção, tendo em conta a relevância dos serviços oferecidos nas unidades, foi ajustada possibilidade de celebração de contratos emergenciais com todos os prestadores de serviços das unidades de saúde constantes do referido Complexo, nos termos do que autoriza o inciso IV, do Artigo 24 da Lei 8.666/93, conforme descrito nos documentos contratuais.

Seguem abaixo todas as empresas que prestaram serviços no período de 16 de setembro à 31 de dezembro de 2021, assim como o respectivo CNPJ e objeto de atuação:

HEGV E UPA PENHA		
Razão Social	CNPJ	Serviço Contratado
4ID MÉDICOS ASSOCIADOS EIRELI	20.476.731/0001-15	GESTÃO DE IMAGEM (RADIOLOGIA)
ABSKAN COMÉRCIO INDÚSTRIA DE ALIMENTOS LTDA	04.655.157/0001-06	ALIMENTAÇÃO
BIONEXO S.A	04.069.709/0001-02	PLATAFORMA DE COMPRAS



BIOXXI SERVIÇOS DE ESTERILIZAÇÃO LTDA	27.721.364/0001-17	ESTERELIZAÇÃO
CATHAL PRODUTOS E SERVIÇOS DE LIMPEZA E UTILIDADES LTDA	37.610.277/0001-46	FORNECIMENTO DE MATERIAIS HIGIÊNICOS
CHADA COMÉRCIO E SERVIÇOS LTDA	02.478.800/0001-48	LOCAÇÃO DE NOBREAK
		LOCAÇÃO DE COMPUTADORES
ECOLAV SERVIÇOS TÉCNICOS DE LAVANDERIA LTDA	05.823.740/0001-41	LAVANDERIA
FÊNIX DISTRIBUIDORA DE MATERIAIS HOSPITALARES EIRELI	01.154.827/0001-12	BOMBA INFUSORA
GERENCIAR SAÚDE M&M LTDA	24.178.728/0001-76	AMBULÂNCIA
HOSP MED SERVIÇOS TÉCNICOS LTDA	06.165.663/0001-42	ENGENHARIA CLÍNICA
KA IQUE COMERCIO E SERVIÇOS EIRELI EPP	01.513.667/0001-50	LOCAÇÃO DE IMPRESSORAS
LAVANDERIA RIO SUL LTDA	41.298.722/0001-51	LAVANDERIA
LOCASEM SERVIÇOS DE LIMPEZA, MANUTENÇÃO E ALIMENTAÇÃO LTDA	17.820.990/0001-07	ALIMENTAÇÃO DE NUTRIÇÃO HOSPITALAR
M.M. COMÉRCIO ATACADISTA DE ALIMENTOS E LAVANDERIA	30.757.115/0001-96	LAVANDERIA
MICROMILS CONSTRUÇÃO, MANUTENÇÃO E REPAROS LTDA	16.686.189/0001-58	MANUTENÇÃO DE GERADORES
NETWAY TELECOM LTDA	04.842.765/0001-20	INTERNET LINK DEDICADO
PERFEKTA SERVIÇOS DE ESTERILIZAÇÃO EIRELI	04.300.205/0001-43	ESTERILIZAÇÃO
PHOENIX SERVIÇOS ESPECIALIZADOS E COMERCIO LTDA	15.188.108/0001-27	LAVANDERIA
POLICLINICA ULTRAIMAGEM LTDA	07.033.998/0001-70	LABORATÓRIO ANÁLISES CLÍNICAS
PRC SOLUCOES E SAUDE EIRELI	39.906.383/0001-05	GESTÃO EQUIPE MÉDICA
QUÂNTICA SERVIÇOS DE RADIOLOGIA LTDA	37.423.395/0001-45	GESTÃO DE IMAGEM (RADIOLOGIA)
RESIDUO ALL DE COPACABANA SERVIÇOS DE BIO SEGURANÇA LTDA	00.832.221/0001-26	COLETA DE RESÍDUOS
SIMPLICIUS COLETA E REMOÇÃO DE RESÍDUOS EIRELI - EPP	11.937.243/0001-77	COLETA DE RESÍDUOS
VITAI SOLUÇÕES LTDA	01.790.382/0001-67	PRONTUÁRIO ELETRÔNICO



HEGV		
Razão Social	CNPJ	Serviço Contratado
AIR LIQUIDE BRASIL LTDA	00.331.788/0001-19	FORNECIMENTO (GASES MEDICINAIS)
		LOCAÇÃO VENTILADOR PULMONAR
		LOCAÇÃO DE MÓDULO DE VÁCUO
		LOCAÇÃO MODULAIR
		LOCAÇÃO DE ÓXIDO NÍTRICO
ARGAL QUÍMICA INDÚSTRIA E COMÉRCIO LTDA	59.274.431/0001-99	TRATAMENTO DE ÁGUA
CWR CONSTRUÇÕES, REFORMAS E COMÉRCIO LTDA	07.681.401/0001-01	MANUTENÇÃO PREDIAL
ECOLAB QUÍMICA LTDA	00.536.772/0013-86	CONTROLE DE PRAGAS
FDS COMÉRCIO DE MATERIAL HOSPITALAR LTDA	16.622.463/0001-25	OPME - NEURO, COLUNA, ORTOPEDIA
FUNDAÇÃO PRO INSTITUTO DE HEMATOLOGIA - FUNDARJ	32.319.972/0001-30	AGÊNCIA TRANSFUSIONAL DE SANGUE
GASTRO CLINIC & DIAGNOSTIC LTDA	22.043.405/0001-40	ENDOSCOPIA
HELP STAR BLUE COM. DE MATERIAIS MÉDICOS E HOSPITALARES LTDA	01.033.306/0001-07	CARRINHO DE ASPIRAÇÃO E INSUMOS
HOSP MED SERVIÇOS TÉCNICOS LTDA	06.165.663/0001-42	LOCAÇÃO DE VENTILADORES PULMONARES E APARELHOS DE ANESTESIA
INTENSIVE ODONTOLOGIA HOSPITALAR LTDA	40.539.717/0001-20	ODONTOLOGIA HOSPITALAR
INTERACT DEVELOPMENT LTDA.	07.458.353/0001-89	SOFTWARE GESTÃO ESTRATÉGICA
JEOVÁ JIREH TRANSPORTES LTDA - ZAMED LOG	20.209.036/0001-97	SOFTWARE GESTÃO DE ESTOQUE
KTREE PENSO TECNOLOGIA DA INFORMACAO LTDA.	11.319.574/0001-43	BACKUP EM NUVEM
M&F SUPRIMENTOS E SERVIÇOS CORPORATIVOS LTDA	20.419.804/0001-37	LOAÇÃO DE VEÍCULO
MANIFOLD MEDICAL COMÉRCIO DE PRODUTOS HOSPITALARES LTDA	07.449335/0001-30	CABOS DE PNI E KITS DE MONITORAÇÃO
MOGAMI IMPORTAÇÃO E EXPORTAÇÃO LTDA	50.247.071/0001-61	OPME - CIRURGIA GERAL
MUNDIVOX CLOUD LTDA	31.760.534/0001-40	INTERNET LINK DEDICADO
PISOM DISTRIBUIDORA E COMÉRCIO DE PRODUTOS EIRELI	22.758.378/0001-91	FORNECIMENTO DE MATERIAIS HIGIÊNICOS
PRC SOLUCOES E SAUDE EIRELI	39.906.383/0001-05	GESTÃO EQUIPE FISIOTERAPIA
PRO-RAD CONSULTORAS EM RADIOPROTEÇÃO S/S LTDA	87.839.086/0001-74	DOSIMETRIA PESSOAL



RENALTH PRODUTOS E SERVIÇOS MÉDICOS LTDA	07.311.402/0001-56	HEMODIÁLISE
SINAL VITAL COMERCIAL DE PRODUTOS MÉDICOS E SERVIÇOS HOSPITALARES LTDA	07.270.468/0001-45	BOMBAS DE SERINGA
ULTRA-SOM EQUIPAMENTOS MEDICOS EIRELI	07.149.505/0001-61	LOCAÇÃO ULTRASSOM E EQUIPAMENTOS
UNIÃO ELEVADORES LTDA	24.662.875/0001-17	MANUTENÇÃO DE ELEVADORES

UPA PENHA		
Razão Social	CNPJ	Serviço Contratado
CENTENÁRIO FACILITY SERVIÇOS LTDA	15.030.821/0001-48	CÂMERAS DAS UPAS
ESTRUTURAL COMÉRCIO E LOCAÇÃO DE EQUIPAMENTOS EIRELI	06.876.822/0001-17	POSTO DE ATENDIMENTO PROVISÓRIO DA GRIPE
PURE AIR GASES MEDICINAIS LTDA	33.962.915/0001-37	GASES MEDICINAIS

A seguir as atividades prestadas por cada empresa, divididas conforme seu custo mensal, podendo ser fixo ou variável.

4.4.1 - SERVIÇOS COM CUSTOS FIXOS

Nos serviços prestados com custos fixos é determinado em documento contratual um valor mensal definido, que se mantém estável por todos os meses do contrato firmado.

Seguem abaixo as empresas com seus respectivos valores em contrato e os valores pagos referentes aos meses de 16 de setembro à 31 de dezembro de 2021.

HEGV E UPA PENHA

- ❖ BIONEXO - PLATAFORMA DE COMPRAS
- ❖ BIOXXI - ESTERELIZAÇÃO
- ❖ CHADA - LOCAÇÃO DE NOBREAK
- ❖ CHADA - LOCAÇÃO DE COMPUTADORES
- ❖ GERENCIAR (SAVE) - AMBULÂNCIA
- ❖ HOSP MED - ENGENHARIA CLÍNICA
- ❖ MICROMILS - MANUTENÇÃO DE GERADORES



- ❖ NETWAY - INTERNET LINK DEDICADO
- ❖ PERFEKTA - ESTERILIZAÇÃO
- ❖ VITAI - PRONTUÁRIO ELETRÔNICO

HEGV

- ❖ AIR LIQUIDE - LOCAÇÃO VENTILADOR PULMONAR
- ❖ AIR LIQUIDE - LOCAÇÃO DE MÓDULO DE VÁCUO
- ❖ AIR LIQUIDE - LOCAÇÃO MODULAIR
- ❖ AIR LIQUIDE - LOCAÇÃO DE ÓXIDO NÍTRICO
- ❖ ARGAL - TRATAMENTO DE ÁGUA
- ❖ CWR - MANUTENÇÃO PREDIAL
- ❖ ECOLAB - CONTROLE DE PRAGAS
- ❖ FUNDARJ - AGÊNCIA TRANSFUSIONAL DE SANGUE
- ❖ HOSP MED - LOCAÇÃO DE VENTILADORES PULMONARES E APARELHOS DE ANESTESIA
- ❖ INTERACT - SOFTWARE GESTÃO ESTRATÉGICA
- ❖ JEOVÁ (ZAMED LOG) - SOFTWARE GESTÃO DE ESTOQUE
- ❖ KTREE PENSO - BACKUP EM NUVEM
- ❖ M&F - LOCAÇÃO DE VEÍCULO
- ❖ MUNDIVOX - INTERNET LINK DEDICADO
- ❖ PRO-RAD - DOSIMETRIA PESSOAL
- ❖ SINAL VITAL - BOMBAS DE SERINGA
- ❖ ULTRA-SOM - LOCAÇÃO ULTRASSOM E EQUIPAMENTOS
- ❖ UNIÃO - MANUTENÇÃO DE ELEVADORES

UPA PENHA

- ❖ CENTENÁRIO - CÂMERAS DAS UPAS
- ❖ ESTRUTURAL - POSTO DE ATENDIMENTO PROVISÓRIO DA GRIPE
- ❖ PURE AIR - GASES MEDICINAIS



EMPRESA	VALOR MENSAL	SET (16 à 30)	OUTUBRO	NOVEMBRO	DEZEMBRO
AIR LIQUIDE BRASIL LTDA	R\$ 22.000,00	R\$ -	R\$ 22.000,00	R\$ 22.000,00	R\$ -
AIR LIQUIDE BRASIL LTDA	R\$ 6.450,00	R\$ -	R\$ 6.450,00	R\$ 6.450,00	R\$ 6.450,00
AIR LIQUIDE BRASIL LTDA	R\$ 7.256,93	R\$ -	R\$ 7.256,93	R\$ 7.256,93	R\$ 7.256,93
AIR LIQUIDE BRASIL LTDA	R\$ 4.200,00	R\$ -	R\$ 4.200,00	R\$ 4.200,00	R\$ 4.200,00
ARGAL QUÍMICA INDÚSTRIA E COMÉRCIO LTDA	R\$ 889,00	R\$ -	R\$ 889,00	R\$ 889,00	R\$ 889,00
BIONEXO S.A	R\$ 2.294,82	R\$ -	R\$ 2.294,82	R\$ 2.294,82	R\$ 2.294,82
BIOXXI SERVIÇOS DE ESTERILIZAÇÃO LTDA	R\$ 143.000,00	R\$ 71.500,00	R\$ 143.000,00	R\$ 143.000,00	R\$ 143.000,00
BIOXXI SERVIÇOS DE ESTERILIZAÇÃO LTDA	R\$ 3.000,00	R\$ 1.500,00	R\$ 3.000,00	R\$ 3.000,00	R\$ 3.000,00
CENTENÁRIO FACILITY SERVIÇOS LTDA	R\$ 646,00	R\$ 332,00	R\$ 646,00	R\$ 646,00	R\$ 646,00
CHADA COMÉRCIO E SERVIÇOS LTDA	R\$ 25.190,00	R\$ 12.647,50	R\$ 25.190,00	R\$ 25.190,00	R\$ 25.190,00
CHADA COMÉRCIO E SERVIÇOS LTDA	R\$ 4.142,00	R\$ 2.071,00	R\$ 4.142,00	R\$ 4.142,00	R\$ 4.142,00
CWR CONSTRUÇÕES, REFORMAS E COMÉRCIO LTDA	R\$ 295.313,88	R\$ -	R\$ -	R\$ -	R\$ 147.656,94
ECOLAB QUÍMICA LTDA	R\$ 4.687,00	R\$ -	R\$ 4.687,00	R\$ 4.687,00	R\$ 4.687,00
ESTRUTURAL COMÉRCIO E LOCAÇÃO DE EQUIPAMENTOS EIRELI	1ª - R\$ 38700,00 Demais R\$ 27.090,00	R\$ -	R\$ -	R\$ -	R\$ 38.700,00
FUNDAÇÃO PRO INSTITUTO DE HEMATOLOGIA - FUNDARJ	R\$ 129.583,38	R\$ 64.791,69	R\$ 129.583,38	R\$ 129.583,38	R\$ 129.583,38
GERENCIAR SAÚDE M&M LTDA	R\$ 102.858,75	R\$ 51.429,37	R\$ 102.858,75	R\$ 102.858,75	R\$ 102.858,75
GERENCIAR SAÚDE M&M LTDA	R\$ 29.058,00	R\$ 14.529,37	R\$ 29.058,00	R\$ 29.058,00	R\$ 29.058,00
HOSP MED SERVIÇOS TÉCNICOS LTDA - LOCAÇÃO DE VENTILADORES PULMONARES E APARELHOS DE ANESTESIA	R\$ 17.000,00	R\$ 8.500,00	R\$ 17.000,00	R\$ 17.000,00	R\$ 17.000,00



HOSP MED SERVIÇOS TÉCNICOS LTDA - ENGENHARIA CLÍNICA	R\$ 49.400,00	R\$ -	R\$ -	R\$ 49.400,00	R\$ 49.400,00
HOSP MED SERVIÇOS TÉCNICOS LTDA - ENGENHARIA CLÍNICA	R\$ 9.400,00	R\$ -	R\$ -	R\$ 9.400,00	R\$ 9.400,00
INTERACT DEVELOPMENT LTDA.	R\$ 2.723,48	R\$ -	R\$ 2.723,48	R\$ 2.723,48	R\$ 2.723,48
JEOVÁ JIREH TRANSPORTES LTDA - ZAMED LOG	R\$ -	R\$ -	R\$ -	R\$ -	R\$ -
KTREE PENSO TECNOLOGIA DA INFORMACAO LTDA.	R\$ 2.361,00	R\$ -	R\$ 2.203,60	R\$ 2.361,00	R\$ 2.361,00
M&F SUPRIMENTOS E SERVIÇOS CORPORATIVOS LTDA	R\$ 6.200,00	R\$ -	R\$ -	R\$ -	R\$ 3.306,67
MICROMILS CONSTRUÇÃO, MANUTENÇÃO E REPAROS LTDA	R\$ 1.700,00	R\$ 1.700,00	R\$ 1.700,00	R\$ 1.700,00	R\$ 1.700,00
MICROMILS CONSTRUÇÃO, MANUTENÇÃO E REPAROS LTDA	R\$ 425,00	R\$ 425,00	R\$ 425,00	R\$ 425,00	R\$ 425,00
MUNDIVOX CLOUD LTDA	R\$ 1.600,00	R\$ 160,00	R\$ 1.600,00	R\$ 1.600,00	R\$ 1.600,00
NETWAY TELECOM LTDA	R\$ 1.600,00	R\$ 1.600,00	R\$ 1.600,00	R\$ 1.600,00	R\$ 1.600,00
NETWAY TELECOM LTDA	R\$ 800,00	R\$ 800,00	R\$ 800,00	R\$ 800,00	R\$ 800,00
PRO-RAD CONSULTORAS EM RADIOPROTEÇÃO S/S LTDA	R\$ 810,00	R\$ -	R\$ 810,00	R\$ -	R\$ 705,00
PURE AIR GASES MEDICINAIS LTDA	R\$ 11.940,00	R\$ 11.940,00	R\$ 11.940,00	R\$ 11.940,00	R\$ 11.940,00
SINAL VITAL COMERCIAL DE PRODUTOS MÉDICOS E SERVIÇOS HOSPITALARES LTDA	R\$ 500,00	R\$ 233,33	R\$ 500,00	R\$ 500,00	R\$ 500,00
ULTRA-SOM EQUIPAMENTOS MEDICOS EIRELI	R\$ 5.000,00	R\$ -	R\$ 5.000,00	R\$ 5.000,00	R\$ 5.000,00
UNIÃO ELEVADORES LTDA	R\$ 1.300,00	R\$ 1.300,00	R\$ 1.300,00	R\$ 1.300,00	R\$ 1.300,00
VITAI SOLUÇÕES LTDA	R\$ 13.279,82	R\$ 6.639,91	R\$ 13.279,82	R\$ 13.279,82	R\$ 13.279,82
VITAI SOLUÇÕES LTDA	R\$ 2.720,18	R\$ 1.360,09	R\$ 2.720,18	R\$ 2.720,18	R\$ 2.720,18

4.4.1 - SERVIÇOS COM CUSTOS VARIÁVEIS

São contratos com custos que variam conforme a previsão e demanda mensal, como por exemplo: quantidade de atendimentos das unidades, sazonalidades, necessidade do setor, reposição de estoque conforme utilização, preservar o estoque para urgências e emergências não serem prejudicadas, etc.

Abaixo as empresas prestadoras de serviços que apresentam faturamento com custos variáveis:

HEGV E UPA PENHA

- ❖ 4ID - GESTÃO DE IMAGEM (RADIOLOGIA)
- ❖ ABSKAN - ALIMENTAÇÃO
- ❖ CATHAL - FORNECIMENTO DE MATERIAIS HIGIÊNICOS
- ❖ ECOLAV - LAVANDERIA
- ❖ FÊNIX - BOMBA INFUSORA
- ❖ KA IQUE - LOCAÇÃO DE IMPRESSORAS
- ❖ LOCASEM - ALIMENTAÇÃO
- ❖ M.M.- LAVADENRIA
- ❖ PHOENIX - LAVANDERIA
- ❖ PRC - GESTÃO EQUIPE MÉDICA
- ❖ QUÂNTICA - GESTÃO DE IMAGEM (RADIOLOGIA)
- ❖ RESIDUO ALL - COLETA DE RESÍDUOS
- ❖ RIO SUL - LAVANDERIA
- ❖ SIMPLICIUS - COLETA DE RESÍDUOS
- ❖ ULTRAIMAGEM - ANÁLISES CLÍNICAS

HEGV

- ❖ AIR LIQUIDE - GASES MEDICINAIS
- ❖ FDS - OPME - NEURO, COLUNA, ORTOPEDIA
- ❖ GASTRO CLINIC - ENDOSCOPIA
- ❖ HELP STAR - CARRINHO DE ASPIRAÇÃO E INSUMOS
- ❖ INTENSIVE - ODONTOLOGIA HOSPITALAR
- ❖ MANIFOLD - CABOS DE PNI E KITS DE MONITORAÇÃO
- ❖ MOGAMI - CIRURGIA GERAL
- ❖ PISOM - FORNECIMENTO DE MATERIAIS HIGIÊNICOS
- ❖ PRC - GESTÃO EQUIPE FISIOTERAPIA
- ❖ RENALTH - HEMODIÁLISE



EMPRESA	UNIDADE	VALOR MENSAL ESTIMADO	UNIDADE DE MEDIDA	SET (16 à 30)	OUT	NOV	DEZ
4ID MÉDICOS ASSOCIADOS EIRELI	HEGV	R\$ 894.676,70	POR EXAME	R\$ 447.338,35	R\$ 894.676,70	R\$ 894.676,70	R\$ 447.338,35
4ID MÉDICOS ASSOCIADOS EIRELI	UPA PENHA	R\$ 61.742,86	POR EXAME	R\$ 30.871,43	R\$ 61.742,86	R\$ 61.742,86	R\$ 30.871,43
ABSKAN COMÉRCIO INDÚSTRIA DE ALIMENTOS LTDA	HEGV	R\$ 614.353,00	POR REFEIÇÃO	R\$ 244.176,02	R\$ 513.327,31	R\$ 235.254,10	R\$ -
ABSKAN COMÉRCIO INDÚSTRIA DE ALIMENTOS LTDA	UPA PENHA	R\$ 57.391,00	POR REFEIÇÃO	R\$ 21.031,44	R\$ 42.942,26	R\$ 21.295,06	R\$ -
AIR LIQUIDE BRASIL LTDA	HEGV	R\$ 119.825,57	POR QUANTIDADE	R\$ 38.518,95	R\$ 126.437,91	R\$ 113.092,53	R\$ 104.080,10
CATHAL PRODUTOS E SERVIÇOS DE LIMPEZA E UTILIDADES LTDA	HEGV	R\$ 26.633,80	POR QUANTIDADE	R\$ -	R\$ -	R\$ -	R\$ -
CATHAL PRODUTOS E SERVIÇOS DE LIMPEZA E UTILIDADES LTDA	UPA PENHA	R\$ 2.679,15	POR QUANTIDADE	R\$ -	R\$ -	R\$ -	R\$ -
ECOLAV SERVIÇOS TÉCNICOS DE LAVANDERIA LTDA	HEGV	R\$ 10.252,88	POR KG (R\$7,50)	R\$ 10.252,88	R\$ -	R\$ -	R\$ -
ECOLAV SERVIÇOS TÉCNICOS DE LAVANDERIA LTDA	UPA PENHA	R\$ 100,50	POR KG (R\$7,50)	R\$ 100,50	R\$ -	R\$ -	R\$ -
FDS COMÉRCIO DE MATERIAL HOSPITALAR LTDA	HEGV	R\$ 200.000,00	POR QUANTIDADE	R\$ 45.967,26	R\$ 112.349,74	R\$ 163.211,08	R\$ 324.017,54
FÊNIX DISTRIBUIDORA DE MATERIAIS HOSPITALARES EIRELI	HEGV	R\$ 184.561,80	POR QUANTIDADE	R\$ 163.020,80	R\$ 6.528,00	R\$ 188.898,00	R\$ 109.560,00
FÊNIX DISTRIBUIDORA DE MATERIAIS HOSPITALARES EIRELI	UPA PENHA	R\$ 1.988,00	POR QUANTIDADE	R\$ -	R\$ -	R\$ 2.567,00	R\$ -



GASTRO CLINIC & DIAGNOSTIC LTDA	HEGV	R\$ 21.175,00	POR QUANTIDADE	R\$ 10.537,50	R\$ 21.175,00	R\$ 21.175,00	R\$ 21.175,00
HELP STAR BLUE COM. DE MATERIAIS MÉDICOS E HOSPITALARES LTDA	HEGV	R\$ 5.130,00	POR QUANTIDADE DE INSUMO	R\$ 2.710,00	R\$ -	R\$ 7.170,00	R\$ 1.890,00
INTENSIVE ODONTOLOGIA HOSPITALAR LTDA	HEGV	R\$ 181.968,00	POR QUANTIDADE HORAS	R\$ 35.928,00	R\$ 83.880,00	R\$ 180.864,00	R\$ 181.392,00
KA IQUE COMERCIO E SERVIÇOS EIRELI EPP	HEGV	R\$ 8.452,00	POR IMPRESSOR/IMPRESSÃO	R\$ 4.760,17	R\$ 9.453,54	R\$ 10.137,37	R\$ 10.686,16
KA IQUE COMERCIO E SERVIÇOS EIRELI EPP	UPA PENHA	R\$ 1.219,00	POR IMPRESSOR/IMPRESSÃO	R\$ 609,50	R\$ 1.219,00	R\$ 1.219,00	R\$ 1.219,00
LAVANDERIA RIO SUL LTDA	HEGV	R\$ 105.000,00	POR KG	R\$ -	R\$ -	R\$ -	R\$ -
LAVANDERIA RIO SUL LTDA	UPA PENHA	R\$ 14.000,00	POR KG	R\$ -	R\$ -	R\$ -	R\$ -
LOCASEM SERVIÇOS DE LIMPEZA, MANUTENÇÃO E ALIMENTAÇÃO LTDA	HEGV	R\$ 383.926,60	POR REFEIÇÃO	R\$ -	R\$ -	R\$ 194.710,40	R\$ 391.573,15
LOCASEM SERVIÇOS DE LIMPEZA, MANUTENÇÃO E ALIMENTAÇÃO LTDA	UPA PENHA	R\$ 31.975,60	POR REFEIÇÃO	R\$ 16,00	R\$ -	R\$ 15.001,00	R\$ 30.734,90
M.M. COMÉRCIO ATACADISTA DE ALIMENTOS E LAVANDERIA	HEGV	R\$ 111.900,00	POR KG	R\$ 31.921,00	R\$ 77.526,26	R\$ 77.798,00	R\$ -
M.M. COMÉRCIO ATACADISTA DE ALIMENTOS E LAVANDERIA	UPA PENHA	R\$ 8.952,00	POR KG	R\$ 2.775,00	R\$ 6.741,38	R\$ 6.675,00	R\$ -
MANIFOLD MEDICAL COMÉRCIO DE PRODUTOS HOSPITALARES LTDA	HEGV	R\$ 12.350,00	POR QUANTIDADE DE INSUMO	R\$ -	R\$ 18.050,00	R\$ -	R\$ 16.530,00
MOGAMI IMPORTAÇÃO E EXPORTAÇÃO LTDA	UPA PENHA	R\$ 74.657,00	POR QUANTIDADE	R\$ -	R\$ 19.610,50	R\$ 52.167,60	R\$ 40.978,00



PHOENIX SERVIÇOS ESPECIALIZADOS E COMERCIO LTDA	HEGV	R\$ 111.000,00	POR KG	R\$ -	R\$ -	R\$ -	R\$ 81.052,72
PHOENIX SERVIÇOS ESPECIALIZADOS E COMERCIO LTDA	UPA PENHA	R\$ 14.800,00	POR KG	R\$ -	R\$ -	R\$ -	R\$ 1.778,22
PISOM DISTRIBUIDORA E COMÉRCIO DE PRODUTOS EIRELI	HEGV	R\$ 29.319,00	POR QUANTIDADE	R\$ -	R\$ -	R\$ -	R\$ -
POLICLINICA ULTRAIMAGEM LTDA	HEGV	R\$ 334.109,00	POR EXAME	R\$ 167.054,40	R\$ 345.245,08	R\$ 345.597,57	R\$ 345.519,40
POLICLINICA ULTRAIMAGEM LTDA	UPA PENHA	R\$ 35.151,30	POR EXAME	R\$ 17.575,65	R\$ 36.323,00	R\$ 36.323,00	R\$ 36.323,00
PRC SOLUCOES E SAUDE EIRELI - MÉDICO	HEGV	R\$ 4.290.132,44	POR QUANTIDADE HORAS	R\$ 2.057.191,53	R\$ 4.184.821,82	R\$ 4.351.740,89	R\$ 4.976.413,02
PRC SOLUCOES E SAUDE EIRELI - MÉDICO	UPA PENHA	R\$ 373.419,40	POR QUANTIDADE HORAS	R\$ 181.954,08	R\$ 344.861,78	R\$ 340.119,00	R\$ 500.790,97
PRC SOLUCOES E SAUDE EIRELI - FISIOTERAPEUTA	HEGV	R\$ 338.918,40	POR QUANTIDADE HORAS	R\$ 146.574,60	R\$ 338.918,40	R\$ 338.918,40	R\$ 410.515,02
QUÂNTICA SERVIÇOS DE RADIOLOGIA LTDA	HEGV	R\$ 787.000,00	POR EXAME	R\$ -	R\$ -	R\$ -	R\$ 393.500,00
QUÂNTICA SERVIÇOS DE RADIOLOGIA LTDA	UPA PENHA	R\$ 44.000,00	POR EXAME	R\$ -	R\$ -	R\$ -	R\$ 22.000,00
RENALTH PRODUTOS E SERVIÇOS MÉDICOS LTDA	HEGV	R\$ 324.000,00	POR QUANTIDADE	R\$ 149.760,00	R\$ 311.040,00	R\$ 313.200,00	R\$ 309.600,00
RESIDUO ALL DE COPACABANA SERVIÇOS DE BIO SEGURANÇA LTDA	HEGV	R\$ 27.309,35	POR CONTAINER	R\$ 11.205,20	R\$ 29.150,75	R\$ 22.786,25	R\$ 11.792,10
RESIDUO ALL DE COPACABANA SERVIÇOS DE BIO SEGURANÇA LTDA	UPA PENHA	R\$ 1.915,10	POR CONTAINER	R\$ 752,16	R\$ 1.546,00	R\$ 1.588,70	R\$ 859,70



SIMPLICIUS COLETA E REMOÇÃO DE RESÍDUOS EIRELI - EPP	HEGV	R\$ 28.497,00	POR CONTAINER	R\$ -	R\$ -	R\$ -	R\$ 13.108,62
SIMPLICIUS COLETA E REMOÇÃO DE RESÍDUOS EIRELI - EPP	UPA PENHA		POR CONTAINER	R\$ -	R\$ -	R\$ -	R\$ 1.139,88

UNIDADE GERENCIADA: COMPLEXO ESTADUAL DE SAÚDE DA PENHA O.S. RESPONSÁVEL: INSTITUTO DE PSICOLOGIA CLÍNICA EDUCACIONAL E PROFISSIONAL - IPCEP CONTRATOS DE SERVIÇOS TERCEIRIZADOS										
Serviço Contratado	Razão Social Contratado	CNPJ Contratado	Nº Contrato	Vigência do Contrato		Unidade de Medida	Valor do Contrato (R\$) (*)			Unidade
				Data Início	Data Término		Mensal Fixo	Mensal Variável - Estimado	Valor do Contrato (por Unidade)	
LABORATÓRIO ANÁLISES CLÍNICAS	POLICLINICA ULTRAIMAGEM LTDA	07.033.998/0001-70	016/2021	16/09/2021	15/03/2022	POR EXAME	-	R\$ 345.245,98	VARIÁVEL	HEGV
LABORATÓRIO ANÁLISES CLÍNICAS	POLICLINICA ULTRAIMAGEM LTDA	07.033.998/0001-70	016/2021	16/09/2021	15/03/2022	POR EXAME	-	R\$ 36.323,00	VARIÁVEL	UPA PENHA
CARRINHO DE ASPIRAÇÃO E INSUMOS	HELP STAR BLUE COM. DE MATERIAIS MÉDICOS E HOSPITALARES LTDA	01.033.306/0001-07	S/N	16/09/2021	15/09/2022	POR QUANTIDADE E INSUMO	-	R\$ 5.130,00	VARIÁVEL	HEGV
PLATAFORMA DE COMPRAS	BIONEXO S.A	04.069.709/0001-02	S/N	16/09/2021	15/09/2022	FIXO	R\$ 2.294,82	-	R\$ 27.537,84	HEGV E UPA PENHA
CABOS DE PNI E KITS DE MONITORAÇÃO	MANIFOLD MEDICAL COMÉRCIO DE PRODUTOS HOSPITALARES LTDA	07.449335/0001-30	S/N	16/09/2021	15/09/2022	POR QUANTIDADE E DE INSUMO	-	R\$ 12.350,00	VARIÁVEL	HEGV



INTERNET LINK DEDICADO	MUNDIVOX CLOUD LTDA	31.760.534/0001-40	S/N	16/09/2021	15/09/2022	FIXO	R\$	1.600,00	-	R\$ 19.200,00	HEGV
AMBULÂNCIA	GERENCIAR SAÚDE M&M LTDA	24.178.728/0001-76	032/2021	16/09/2021	15/03/2022	FIXO	R\$	102.858,75	-	R\$ 617.152,50	HEGV
AMBULÂNCIA	GERENCIAR SAÚDE M&M LTDA	24.178.728/0001-76	032/2021	16/09/2021	15/03/2022	FIXO	R\$	29.058,00	-	R\$ 174.348,00	UPA PENHA
BOMBAS DE SERINGA	SINAL VITAL COMERCIAL DE PRODUTOS MÉDICOS E SERVIÇOS HOSPITALARES LTDA	07.270.468/0001-45	S/N	16/09/2021	15/03/2022	FIXO	R\$	500,00	-	R\$ 3.000,00	HEGV
BACKUP EM NUVEM	KTREE PENSO TECNOLOGIA DA INFORMACAO LTDA.	11.319.574/0001-43	S/N	23/09/2021	22/09/2022	FIXO	R\$	2.361,00	-	R\$ 28.332,00	HEGV
LOCAÇÃO DE NOBREAK	CHADA COMÉRCIO E SERVIÇOS LTDA	02.478.800/0001-48	033/2021	01/10/2021	15/12/2022	FIXO	R\$	700,00	-	R\$ 10.150,00	HEGV
LOCAÇÃO DE NOBREAK	CHADA COMÉRCIO E SERVIÇOS LTDA	02.478.800/0001-48	033/2021	01/10/2021	15/12/2022	FIXO	R\$	350,00	-	R\$ 5.075,00	UPA PENHA
CONTROLE DE PRAGAS	ECOLAB QUÍMICA LTDA	00.536.772/0013-86	041/2021	13/10/2021	11/04/2022	FIXO	R\$	4.687,00	-	R\$ 28.122,00	HEGV



SOFTWARE GESTÃO DE ESTOQUE	JEOVÁ JIREH TRANSPORTES LTDA - ZAMED LOG	20.209.036/0001-97	034/2021	18/10/2021	16/01/2022	FIXO	R\$	-	-	-	HEGV
ENGENHARIA CLÍNICA	HOSP MED SERVIÇOS TÉCNICOS LTDA	06.165.663/0001-42	044/2021	31/10/2021	15/12/2022	FIXO	R\$	49.400,00	-	R\$ 666.900,00	HEGV
ENGENHARIA CLÍNICA	HOSP MED SERVIÇOS TÉCNICOS LTDA	06.165.663/0001-42	044/2021	31/10/2021	15/12/2022	FIXO	R\$	9.400,00	-	R\$ 126.900,00	UPA PENHA
ALIMENTAÇÃO DE NUTRIÇÃO HOSPITALAR	LOCASEM SERVIÇOS DE LIMPEZA, MANUTENÇÃO E ALIMENTAÇÃO LTDA	17.820.990/0001-07	057/2021	16/11/2021	31/01/2022	POR REFEIÇÃO	-	R\$	383.926,60	VARIÁVEL	HEGV
ALIMENTAÇÃO DE NUTRIÇÃO HOSPITALAR	LOCASEM SERVIÇOS DE LIMPEZA, MANUTENÇÃO E ALIMENTAÇÃO LTDA	17.820.990/0001-07	057/2021	16/11/2021	31/01/2022	POR REFEIÇÃO	-	R\$	31.975,60	VARIÁVEL	UPA PENHA
DOSIMETRIA PESSOAL	PRO-RAD CONSULTORAS EM RADIOPROTEÇÃ O S/S LTDA	87.839.086/0001-74	064/2021	16/11/2021	15/05/2022	FIXO	R\$	810,00	-	R\$ 4.860,00	HEGV
FORNECIMENTO (GASES MEDICINAIS)	AIR LIQUIDE BRASIL LTDA	00.331.788/0001-19	S/N	16/11/2021	15/02/2022	POR QUANTIDAD E	-	R\$	119.825,57	VARIÁVEL	HEGV
LOCAÇÃO VENTILADOR PULMONAR	AIR LIQUIDE BRASIL LTDA	00.331.788/0001-19	S/N	16/11/2021	15/02/2022	FIXO	R\$	22.000,00	-	R\$ 66.000,00	HEGV



LOCAÇÃO DE MÓDULO DE VÁCUO	AIR LIQUIDE BRASIL LTDA	00.331.788/0001-19	S/N	16/11/2021	15/02/2022	FIXO	R\$ 6.450,00	-	R\$ 19.350,00	HEGV
LOCAÇÃO MODULAIR	AIR LIQUIDE BRASIL LTDA	00.331.788/0001-19	S/N	16/11/2021	15/02/2022	FIXO	R\$ 7.256,93	-	R\$ 21.770,79	HEGV
LOCAÇÃO DE ÓXIDO NÍTRICO	AIR LIQUIDE BRASIL LTDA	00.331.788/0001-19	S/N	16/11/2021	15/02/2022	FIXO	R\$ 4.200,00	-	R\$ 12.600,00	HEGV
LOCAÇÃO DE VENTILADORES PULMONARES E APARELHOS DE ANESTESIA	HOSP MED SERVIÇOS TÉCNICOS LTDA	06.165.663/0001-42	045/2021	16/11/2021	15/01/2022	FIXO	R\$ 17.000,00	-	R\$ 51.000,00	HEGV
BOMBA INFUSORA	FÊNIX DISTRIBUIDORA DE MATERIAIS HOSPITALARES EIRELI	01.154.827/0001-12	047/2021	16/11/2021	15/01/2022	POR QUANTIDADE	-	R\$ 184.561,80	VARIÁVEL	HEGV
BOMBA INFUSORA	FÊNIX DISTRIBUIDORA DE MATERIAIS HOSPITALARES EIRELI	01.154.827/0001-12	047/2021	16/11/2021	15/01/2022	POR QUANTIDADE	-	R\$ 1.988,00	VARIÁVEL	UPA PENHA
HEMODIÁLISE	RENALTH PRODUTOS E SERVIÇOS MÉDICOS LTDA	07.311.402/0001-56	049/2021	16/11/2021	15/01/2022	POR PROCEDIMENTO	-	R\$ 324.000,00	VARIÁVEL	HEGV
OPME - CIRURGIA GERAL	MOGAMI IMPORTAÇÃO E EXPORTAÇÃO LTDA	50.247.071/0001-61	051/2021	16/11/2021	15/01/2022	POR CIRURGIA	-	R\$ 74.657,00	VARIÁVEL	HEGV
ODONTOLOGIA HOSPITALAR	INTENSIVE ODONTOLOGIA HOSPITALAR LTDA	40.539.717/0001-20	053/2021	16/11/2021	15/01/2022	POR QUANTIDADE E HORAS	-	R\$ 181.968,00	VARIÁVEL	HEGV



GESTÃO EQUIPE MÉDICA	PRC SOLUCOES E SAUDE EIRELI	39.906.383/0001-05	054/2021	16/11/2021	15/01/2022	POR QUANTIDADE E HORAS	-	R\$	4.290.132,44	VARIÁVEL	HEGV
GESTÃO EQUIPE MÉDICA	PRC SOLUCOES E SAUDE EIRELI	39.906.383/0001-05	054/2021	16/11/2021	15/01/2022	POR QUANTIDADE E HORAS	-	R\$	373.419,40	VARIÁVEL	UPA PENHA
GESTÃO EQUIPE FISIOTERAPIA	PRC SOLUCOES E SAUDE EIRELI	39.906.383/0001-05	055/2021	16/11/2021	15/01/2022	POR QUANTIDADE E HORAS	-	R\$	338.918,40	VARIÁVEL	HEGV
LOCAÇÃO ULTRASSOM E EQUIPAMENTOS	ULTRA-SOM EQUIPAMENTOS MEDICOS EIRELI	07.149.505/0001-61	056/2021	16/11/2021	15/01/2022	FIXO	R\$	5.000,00	-	R\$ 10.000,00	HEGV
LOCAÇÃO DE IMPRESSORAS	KA IQUE COMERCIO E SERVIÇOS EIRELI EPP	01.513.667/0001-50	059/2021	16/11/2021	15/01/2022	POR IMPRESSOR A E IMPRESSÃO	-	R\$	8.452,00	VARIÁVEL	HEGV
LOCAÇÃO DE IMPRESSORAS	KA IQUE COMERCIO E SERVIÇOS EIRELI EPP	01.513.667/0001-50	059/2021	16/11/2021	15/01/2022	POR IMPRESSOR A E IMPRESSÃO	-	R\$	1.219,00	VARIÁVEL	UPA PENHA
MANUTENÇÃO DE GERADORES	MICROMILS CONSTRUÇÃO, MANUTENÇÃO E REPAROS LTDA	16.686.189/0001-58	060/2021	16/11/2021	15/01/2022	FIXO	R\$	1.700,00	-	R\$ 3.400,00	HEGV
MANUTENÇÃO DE GERADORES	MICROMILS CONSTRUÇÃO, MANUTENÇÃO E REPAROS LTDA	16.686.189/0001-58	060/2021	16/11/2021	15/01/2022	FIXO	R\$	425,00	-	R\$ 850,00	UPA PENHA
LOCAÇÃO DE COMPUTADORES	CHADA COMÉRCIO E SERVIÇOS LTDA	02.478.800/0001-48	062/2021	16/11/2021	15/01/2022	FIXO	R\$	25.190,00	-	R\$ 50.380,00	HEGV



LOCAÇÃO DE COMPUTADORES	CHADA COMÉRCIO E SERVIÇOS LTDA	02.478.800/0001-48	062/2021	16/11/2021	15/01/2022	FIXO	R\$	4.142,00	-	R\$ 8.284,00	UPA PENHA
AGÊNCIA TRANSFUSIONAL DE SANGUE	FUNDAÇÃO PRO INSTITUTO DE HEMATOLOGIA - FUNDARJ	32.319.972/0001-30	063/2021	16/11/2021	15/01/2022	FIXO	R\$	129.583,38	-	R\$ 259.166,76	HEGV
TRATAMENTO DE ÁGUA	ARGAL QUÍMICA INDÚSTRIA E COMÉRCIO LTDA	59.274.431/0001-99	065/2021	16/11/2021	15/01/2022	FIXO	R\$	889,00	-	R\$ 1.778,00	HEGV
CÂMERAS DAS UPAS	CENTENÁRIO FACILITY SERVIÇOS LTDA	15.030.821/0001-48	066/2021	16/11/2021	15/01/2022	FIXO	R\$	646,00	-	R\$ 1.292,00	UPA PENHA
GASES MEDICINAIS	PURE AIR GASES MEDICINAIS LTDA	33.962.915/0001-37	069/2021	16/11/2021	15/01/2022	FIXO	R\$	11.940,00	-	R\$ 23.880,00	UPA PENHA
MANUTENÇÃO DE ELEVADORES	UNIÃO ELEVADORES LTDA	24.662.875/0001-17	S/N	16/09/2021	15/03/2022	FIXO	R\$	1.300,00	-	R\$ 7.800,00	HEGV
OPME - NEURO, COLUNA, ORTOPEDIA	FDS COMÉRCIO DE MATERIAL HOSPITALAR LTDA	16.622.463/0001-25	070/2021	16/11/2021	15/01/2022	POR CIRURGIA	-	R\$	200.000,00	VARIÁVEL	HEGV
LAVANDERIA	PHOENIX SERVIÇOS ESPECIALIZADO S E COMERCIO LTDA	15.188.108/0001-27	075/2021	01/12/2021	15/01/2022	POR KG - R\$ 7,40	-	R\$	111.000,00	VARIÁVEL	HEGV
LAVANDERIA	PHOENIX SERVIÇOS ESPECIALIZADO S E COMERCIO LTDA	15.188.108/0001-27	075/2021	01/12/2021	15/01/2022	POR KG - R\$ 7,40	-	R\$	14.800,00	VARIÁVEL	UPA PENHA



POSTO DE ATENDIMENTO PROVISÓRIO DA GRIPE	ESTRUTURAL COMÉRCIO E LOCAÇÃO DE EQUIPAMENTOS EIRELI	06.876.822/0001-17	076/2021	08/12/2021	14/04/2022	FIXO	1ª: R\$ 38.700,00 Demais: R\$ 27.090,00	-	R\$ 119.970,00	UPA PENHA
MANUTENÇÃO PREDIAL	CWR CONSTRUÇÕES, REFORMAS E COMÉRCIO LTDA	07.681.401/0001-01	079/2021	15/12/2021	15/12/2022	FIXO	R\$ 295.313,88	-	R\$ 3.543.766,56	HEGV
LOAÇÃO DE VEÍCULO	M&F SUPRIMENTOS E SERVIÇOS CORPORATIVOS LTDA	20.419.804/0001-37	087/2021	15/12/2021	15/12/2022	FIXO	R\$ 6.200,00	-	R\$ 74.400,00	HEGV
ENDOSCOPIA	GASTRO CLINIC & DIAGNOSTIC LTDA	22.043.405/0001-40	073/2021	16/12/2021	15/12/2022	POR EXAME	-	R\$ 20.350,00	VARIÁVEL	HEGV
PRONTUÁRIO ELETRÔNICO	VITAI SOLUÇÕES LTDA	01.790.382/0001-67	077/2021	16/12/2021	15/12/2022	FIXO	R\$ 13.279,82	-	R\$ 159.357,84	HEGV
PRONTUÁRIO ELETRÔNICO	VITAI SOLUÇÕES LTDA	01.790.382/0001-67	077/2021	16/12/2021	15/12/2022	FIXO	R\$ 2.720,18	-	R\$ 32.642,16	UPA PENHA
SOFTWARE GESTÃO ESTRATÉGICA	INTERACT DEVELOPMENT LTDA.	07.458.353/0001-89	S/N	16/12/2021	15/12/2022	FIXO	R\$ 2.723,48	-	R\$ 32.681,76	HEGV
INTERNET LINK DEDICADO	NETWAY TELECOM LTDA	04.842.765/0001-20	078/2021	16/12/2021	15/12/2022	FIXO	R\$ 1.600,00	-	R\$ 19.200,00	HEGV
INTERNET LINK DEDICADO	NETWAY TELECOM LTDA	04.842.765/0001-20	078/2021	16/12/2021	15/12/2022	FIXO	R\$ 800,00	-	R\$ 9.600,00	UPA PENHA



COLETA DE RESÍDUOS	SIMPLICIUS COLETA E REMOÇÃO DE RESÍDUOS EIRELI - EPP	11.937.243/0001-77	081/2021	16/12/2021	15/12/2022	POR CONTAINER	-	R\$ 28.497,00	VARIÁVEL	HEGV E UPA PENHA
GESTÃO DE IMAGEM (RADIOLOGIA)	QUÂNTICA SERVIÇOS DE RADIOLOGIA LTDA	37.423.395/0001-45	083/2021	16/12/2021	15/02/2022	POR EXAME	-	R\$ 787.000,00	VARIÁVEL	HEGV
GESTÃO DE IMAGEM (RADIOLOGIA)	QUÂNTICA SERVIÇOS DE RADIOLOGIA LTDA	37.423.395/0001-45	083/2021	16/12/2021	15/02/2022	POR EXAME	-	R\$ 44.000,00	VARIÁVEL	UPA PENHA
ESTERELIZAÇÃO	BIOXXI SERVIÇOS DE ESTERILIZAÇÃO LTDA	27.721.364/0001-17	084/2021	23/12/2021	21/06/2022	FIXO	R\$ 143.000,00	-	R\$ 858.000,00	HEGV
ESTERELIZAÇÃO	BIOXXI SERVIÇOS DE ESTERILIZAÇÃO LTDA	27.721.364/0001-17	084/2021	23/12/2021	21/06/2022	FIXO	R\$ 3.000,00	-	R\$ 18.000,00	UPA PENHA
FORNECIMENTO DE MATERIAIS HIGIÊNICOS	CATHAL PRODUTOS E SERVIÇOS DE LIMPEZA E UTILIDADES LTDA	37.610.277/0001-46	086/2021	24/12/2021	15/12/2022	POR QUANTIDADE	-	R\$ 29.312,95	VARIÁVEL	HEGV

CONTRATOS RESCINDIDOS

Serviço Contratado	Razão Social Contratado	CNPJ Contratado	Nº Contrato	Vigência do Contrato		Unidade de Medida	Valor do Contrato (R\$) (*)			Unidade
				Data Início	Data Término		Mensal Fixo	Mensal Variável – Estimado	Valor do Contrato por Unidade	
LAVANDERIA	ECOLAV SERVIÇOS TÉCNICOS DE LAVANDERIA LTDA	05.823.740/0001-41	015/2021	16/09/2021	18/09/2021	R\$ 7,50 - KG	-	R\$ 10.252,88	VARIÁVEL	HEGV
LAVANDERIA	ECOLAV SERVIÇOS TÉCNICOS DE LAVANDERIA LTDA	05.823.740/0001-41	015/2021	16/09/2021	18/09/2021	R\$ 7,50 - KG	-	R\$ 100,50	VARIÁVEL	UPA PENHA



LOCAÇÃO DE VENTILADORES PULMONARES E APARELHOS DE ANESTESIA	HOSP MED SERVIÇOS TÉCNICOS LTDA	06.165.663/0001-42	010/2021	16/09/2021	15/11/2021	FIXO	R\$ 17.000,00	-	R\$ 34.000,00	HEGV
ENDOSCOPIA	GASTRO CLINIC & DIAGNOSTIC LTDA	22.043.405/0001-40	011/2021	16/09/2021	15/11/2021	POR EXAME	-	R\$ 21.175,00	VARIÁVEL	HEGV
LOCAÇÃO DE IMPRESSORAS	KA IQUE COMERCIO E SERVIÇOS EIRELI EPP	01.513.667/0001-50	012/2021	16/09/2021	15/11/2021	POR IMPRESSORA E IMPRESSÃO	-	R\$ 8.452,00	VARIÁVEL	HEGV
LOCAÇÃO DE IMPRESSORAS	KA IQUE COMERCIO E SERVIÇOS EIRELI EPP	01.513.667/0001-50	012/2021	16/09/2021	15/11/2021	POR IMPRESSORA E IMPRESSÃO	-	R\$ 1.219,00	VARIÁVEL	UPA PENHA
BOMBA INFUSORA	FÊNIX DISTRIBUIDORA DE MATERIAIS HOSPITALARES EIRELI	01.154.827/0001-12	013/2021	16/09/2021	15/11/2021	POR QUANTIDADE DE	-	R\$ 184.561,80	VARIÁVEL	HEGV
BOMBA INFUSORA	FÊNIX DISTRIBUIDORA DE MATERIAIS HOSPITALARES EIRELI	01.154.827/0001-12	013/2021	16/09/2021	15/11/2021	POR QUANTIDADE DE	-	R\$ 1.988,00	VARIÁVEL	UPA PENHA
MANUTENÇÃO DE GERADORES	MICROMILS CONSTRUÇÃO, MANUTENÇÃO E REPAROS LTDA	16.686.189/0001-58	014/2021	16/09/2021	15/11/2021	FIXO	R\$ 1.700,00	-	R\$ 3.400,00	HEGV
MANUTENÇÃO DE GERADORES	MICROMILS CONSTRUÇÃO, MANUTENÇÃO E REPAROS LTDA	16.686.189/0001-58	014/2021	16/09/2021	15/11/2021	FIXO	R\$ 425,00	-	R\$ 850,00	UPA PENHA
INTERNET LINK DEDICADO	NETWAY TELECOM LTDA	04.842.765/0001-20	017/2021	16/09/2021	15/11/2021	FIXO	R\$ 1.600,00	-	R\$ 3.200,00	HEGV
INTERNET LINK DEDICADO	NETWAY TELECOM LTDA	04.842.765/0001-20	017/2021	16/09/2021	15/11/2021	FIXO	R\$ 800,00	-	R\$ 1.600,00	UPA PENHA
LOCAÇÃO DE COMPUTADORES	CHADA COMÉRCIO E SERVIÇOS LTDA	02.478.800/0001-48	018/2021	16/09/2021	15/11/2021	FIXO	R\$ 25.190,00	-	R\$ 50.380,00	HEGV
LOCAÇÃO DE COMPUTADORES	CHADA COMÉRCIO E SERVIÇOS LTDA	02.478.800/0001-48	018/2021	16/09/2021	15/11/2021	FIXO	R\$ 4.142,00	-	R\$ 8.284,00	UPA PENHA
GESTÃO DE IMAGEM (RADIOLOGIA)	4ID MÉDICOS ASSOCIADOS EIRELI	20.476.731/0001-15	019/2021	16/09/2021	15/11/2021	POR EXAME	-	R\$ 894.676,70	VARIÁVEL	HEGV
GESTÃO DE IMAGEM (RADIOLOGIA)	4ID MÉDICOS ASSOCIADOS EIRELI	20.476.731/0001-15	019/2021	16/09/2021	15/11/2021	POR EXAME	-	R\$ 61.742,86	VARIÁVEL	UPA PENHA
HEMODIÁLISE	RENALTH PRODUTOS E	07.311.402/0001-56	020/2021	16/09/2021	15/11/2021	POR	-	R\$	VARIÁVEL	HEGV



	SERVIÇOS MÉDICOS LTDA					PROCEDIMENTO		324.000,00		
AGÊNCIA TRANSFUSIONAL DE SANGUE	FUNDAÇÃO PRO INSTITUTO DE HEMATOLOGIA - FUNDARJ	32.319.972/0001-30	021/2021	16/09/2021	15/11/2021	FIXO	R\$ 129.583,38	-	R\$ 259.166,76	HEGV
DOSIMETRIA PESSOAL	PRO-RAD CONSULTORAS EM RADIOPROTEÇÃO S/S LTDA	87.839.086/0001-74	022/2021	16/09/2021	15/11/2021	FIXO	R\$ 810,00	-	R\$ 1.620,00	HEGV
TRATAMENTO DE ÁGUA	ARGAL QUÍMICA INDÚSTRIA E COMÉRCIO LTDA	59.274.431/0001-99	024/2021	16/09/2021	15/11/2021	FIXO	R\$ 889,00	-	R\$ 1.778,00	HEGV
PRONTUÁRIO ELETRÔNICO	VITAI SOLUÇÕES LTDA	01.790.382/0001-67	025/2021	16/09/2021	15/11/2021	FIXO	R\$ 13.279,82	-	R\$ 26.559,64	HEGV
PRONTUÁRIO ELETRÔNICO	VITAI SOLUÇÕES LTDA	01.790.382/0001-67	025/2021	16/09/2021	15/11/2021	FIXO	R\$ 2.720,18	-	R\$ 5.440,36	UPA PENHA
OPME - NEURO, COLUNA, ORTOPIEDIA	FDS COMÉRCIO DE MATERIAL HOSPITALAR LTDA	16.622.463/0001-25	026/2021	16/09/2021	15/11/2021	POR CIRURGIA	R\$ 200.000,00	-	R\$ 400.000,00	HEGV
ALIMENTAÇÃO	ABSKAN COMÉRCIO INDÚSTRIA DE ALIMENTOS LTDA	04.655.157/0001-06	027/2021	16/09/2021	15/11/2021	POR REFEIÇÃO	-	R\$ 614.353,00	VARIÁVEL	HEGV
ALIMENTAÇÃO	ABSKAN COMÉRCIO INDÚSTRIA DE ALIMENTOS LTDA	04.655.157/0001-06	027/2021	16/09/2021	15/11/2021	POR REFEIÇÃO	-	R\$ 57.391,00	VARIÁVEL	UPA PENHA
CÂMERAS DAS UPAS	CENTENÁRIO FACILITY SERVIÇOS LTDA	15.030.821/0001-48	028/2021	16/09/2021	15/11/2021	FIXO	R\$ 646,00	-	R\$ 1.292,00	UPA PENHA
ESTERELIZAÇÃO	BIOXXI SERVIÇOS DE ESTERILIZAÇÃO LTDA	27.721.364/0001-17	029/2021	16/09/2021	15/11/2021	FIXO	R\$ 143.000,00	-	R\$ 286.000,00	HEGV
ESTERELIZAÇÃO	BIOXXI SERVIÇOS DE ESTERILIZAÇÃO LTDA	27.721.364/0001-17	029/2021	16/09/2021	15/11/2021	FIXO	R\$ 3.000,00	-	R\$ 6.000,00	UPA PENHA
OPME - CIRURGIA GERAL	MOGAMI IMPORTAÇÃO E EXPORTAÇÃO LTDA	50.247.071/0001-61	030/2021	16/09/2021	15/11/2021	POR CIRURGIA	-	R\$ 74.657,00	VARIÁVEL	HEGV
COLETA DE RESÍDUOS	RESIDUO ALL DE COPACABANA SERVIÇOS DE BIO SEGURANÇA LTDA	00.832.221/0001-26	031/2021	16/09/2021	15/11/2021	POR CONTAINER	-	R\$ 27.309,35	VARIÁVEL	HEGV
COLETA DE RESÍDUOS	RESIDUO ALL DE COPACABANA SERVIÇOS DE BIO SEGURANÇA LTDA	00.832.221/0001-26	031/2021	16/09/2021	15/11/2021	POR CONTAINER	-	R\$ 1.915,10	VARIÁVEL	UPA PENHA
FORNECIMENTO DE MATERIAIS HIGIÊNICOS	PISOM DISTRIBUIDORA E COMÉRCIO DE PRODUTOS EIRELI	22.758.378/0001-91	035/2021	16/09/2021	15/11/2021	POR QUANTIDADE DE INSUMO	-	R\$ 29.319,00	VARIÁVEL	HEGV
ODONTOLOGIA HOSPITALAR	INTENSIVE ODONTOLOGIA HOSPITALAR LTDA	40.539.717/0001-20	036/2021	16/09/2021	15/11/2021	POR QUANTIDADE DE HORAS	-	R\$ 181.968,00	VARIÁVEL	HEGV



GESTÃO EQUIPE MÉDICA	PRC SOLUCOES E SAUDE EIRELI	39.906.383/0001-05	038/2021	16/09/2021	15/11/2021	POR QUANTIDA DE HORAS	-	R\$ 4.290.132,44	VARIÁVEL	HEGV
GESTÃO EQUIPE MÉDICA	PRC SOLUCOES E SAUDE EIRELI	39.906.383/0001-05	038/2021	16/09/2021	15/11/2021	POR QUANTIDA DE HORAS	-	R\$ 373.419,40	VARIÁVEL	UPA PENHA
GESTÃO EQUIPE FISIOTERAPIA	PRC SOLUCOES E SAUDE EIRELI	39.906.383/0001-05	039/2021	16/09/2021	15/11/2021	POR QUANTIDA DE HORAS	-	R\$ 338.918,40	VARIÁVEL	HEGV
GASES MEDICINAIS	PURE AIR GASES MEDICINAIS LTDA	33.962.915/0001-37	040/2021	16/09/2021	15/11/2021	FIXO	R\$ 11.940,00	-	R\$ 23.880,00	UPA PENHA
LOCAÇÃO ULTRASSOM E EQUIPAMENTOS	ULTRA-SOM EQUIPAMENTOS MEDICOS EIRELI	07.149.505/0001-61	042/2021	16/09/2021	15/11/2021	FIXO	R\$ 5.000,00	-	R\$ 10.000,00	HEGV
FORNECIMENTO (GASES MEDICINAIS)	AIR LIQUIDE BRASIL LTDA	00.331.788/0001-19	S/N	16/09/2021	15/11/2021	POR QUANTIDA DE	-	R\$ 119.825,57	VARIÁVEL	HEGV
LOCAÇÃO VENTILADOR PULMONAR	AIR LIQUIDE BRASIL LTDA	00.331.788/0001-19	S/N	16/09/2021	15/11/2021	FIXO	R\$ 22.000,00	-	R\$ 44.000,00	HEGV
LOCAÇÃO DE MÓDULO DE VÁCUO	AIR LIQUIDE BRASIL LTDA	00.331.788/0001-19	S/N	16/09/2021	15/11/2021	FIXO	R\$ 6.450,00	-	R\$ 12.900,00	HEGV
LOCAÇÃO MODULAR	AIR LIQUIDE BRASIL LTDA	00.331.788/0001-19	S/N	16/09/2021	15/11/2021	FIXO	R\$ 7.256,93	-	R\$ 14.513,86	HEGV
LOCAÇÃO DE ÓXIDO NÍTRICO	AIR LIQUIDE BRASIL LTDA	00.331.788/0001-19	S/N	16/09/2021	15/11/2021	FIXO	R\$ 4.200,00	-	R\$ 8.400,00	HEGV
SOFTWARE GESTÃO ESTRATÉGICA	INTERACT DEVELOPMENT LTDA.	07.458.353/0001-89	S/N	16/09/2021	15/12/2021	FIXO	R\$ 2.723,48	-	R\$ 8.170,44	HEGV
LAVANDERIA	M.M. COMÉRCIO ATACADISTA DE ALIMENTOS E LAVANDERIA	30.757.115/0001-96	023/2021	19/09/2021	18/11/2021	POR KG - R\$ 7,46	-	R\$ 111.900,00	VARIÁVEL	HEGV
LAVANDERIA	M.M. COMÉRCIO ATACADISTA DE ALIMENTOS E LAVANDERIA	30.757.115/0001-96	023/2021	19/09/2021	18/11/2021	POR KG - R\$ 7,46	-	R\$ 8.952,00	VARIÁVEL	UPA PENHA
ENDOSCOPIA	GASTRO CLINIC & DIAGNOSTIC LTDA	22.043.405/0001-40	011/2021	16/11/2021	15/12/2021	POR EXAME	-	R\$ 21.175,00	VARIÁVEL	HEGV
PRONTUÁRIO ELETRÔNICO	VITAI SOLUÇÕES LTDA	01.790.382/0001-67	025/2021	16/11/2021	15/12/2021	FIXO	R\$ 13.279,82	-	R\$ 13.279,82	HEGV
PRONTUÁRIO ELETRÔNICO	VITAI SOLUÇÕES LTDA	01.790.382/0001-67	025/2021	16/11/2021	15/12/2021	FIXO	R\$ 2.720,18	-	R\$ 2.720,18	UPA PENHA
FORNECIMENTO DE MATERIAIS HIGIÊNICOS	PISOM DISTRIBUIDORA E COMÉRCIO DE PRODUTOS EIRELI	22.758.378/0001-91	052/2021	16/11/2021	15/12/2021	POR QUANTIDA DE DE INSUMO	-	R\$ 29.319,00	VARIÁVEL	HEGV
INTERNET	NETWAY TELECOM	04.842.765/0001-20	061/2021	16/11/2021	15/12/2021	FIXO	R\$ 1.600,00	-	R\$	HEGV



LINK DEDICADO	LTDA								1.600,00	
INTERNET LINK DEDICADO	NETWAY TELECOM LTDA	04.842.765/0001-20	061/2021	16/11/2021	15/12/2021	FIXO	R\$ 800,00	-	R\$ 800,00	UPA PENHA
ESTERELIZAÇÃO	BIOXXI SERVIÇOS DE ESTERILIZAÇÃO LTDA	27.721.364/0001-17	067/2021	16/11/2021	22/12/2021	FIXO	R\$ 143.000,00	-	R\$ 162.066,67	HEGV
ESTERELIZAÇÃO	BIOXXI SERVIÇOS DE ESTERILIZAÇÃO LTDA	27.721.364/0001-17	067/2021	16/11/2021	22/12/2021	FIXO	R\$ 3.000,00	-	R\$ 3.400,00	UPA PENHA
COLETA DE RESÍDUOS	RESIDUO ALL DE COPACABANA SERVIÇOS DE BIOSEGURANÇA LTDA	00.832.221/0001-26	068/2021	16/11/2021	15/12/2021	POR CONTAINER	-	R\$ 27.309,35	VARIÁVEL	HEGV
COLETA DE RESÍDUOS	RESIDUO ALL DE COPACABANA SERVIÇOS DE BIOSEGURANÇA LTDA	00.832.221/0001-26	068/2021	16/11/2021	15/12/2021	POR CONTAINER	-	R\$ 1.915,10	VARIÁVEL	UPA PENHA
GESTÃO DE IMAGEM (RADIOLOGIA)	4ID MÉDICOS ASSOCIADOS EIRELI	20.476.731/0001-15	072/2021	16/11/2021	15/12/2021	POR EXAME	-	R\$ 894.676,70	VARIÁVEL	HEGV
GESTÃO DE IMAGEM (RADIOLOGIA)	4ID MÉDICOS ASSOCIADOS EIRELI	20.476.731/0001-15	072/2021	16/11/2021	15/12/2021	POR EXAME	-	R\$ 61.742,86	VARIÁVEL	UPA PENHA
LAVANDERIA	M.M. COMÉRCIO ATACADISTA DE ALIMENTOS E LAVANDERIA	30.757.115/0001-96	071/2021	19/11/2021	30/11/2021	POR KG - R\$ 7,46	-	R\$ 37.300,00	VARIÁVEL	HEGV
LAVANDERIA	M.M. COMÉRCIO ATACADISTA DE ALIMENTOS E LAVANDERIA	30.757.115/0001-96	071/2021	19/11/2021	30/11/2021	POR KG - R\$ 7,46	-	R\$ 2.984,00	VARIÁVEL	UPA PENHA
LAVANDERIA	LAVANDERIA RIO SUL LTDA	41.298.722/0001-51	074/2021	01/12/2021	01/12/2021	POR KG - R\$ 7,00	-	R\$ 105.000,00	VARIÁVEL	HEGV
LAVANDERIA	LAVANDERIA RIO SUL LTDA	41.298.722/0001-51	074/2021	01/12/2021	01/12/2021	POR KG - R\$ 7,00	-	R\$ 14.000,00	VARIÁVEL	UPA PENHA
ESTERELIZAÇÃO	PERFEKTA SERVIÇOS DE ESTERILIZAÇÃO EIRELI	04.300.205/0001-43	082/2021	16/12/2021	20/12/2021	FIXO	R\$ 133.484,30	-	-	HEGV
ESTERELIZAÇÃO	PERFEKTA SERVIÇOS DE ESTERILIZAÇÃO EIRELI	04.300.205/0001-43	082/2021	16/12/2021	20/12/2021	FIXO	R\$ 5.700,00	-	-	UPA PENHA

4.5 – RECURSOS HUMANOS

No mês de SETEMBRO de 2021 assumimos o Contrato de Gestão do **Complexo Estadual de Saúde da Penha**, todo o processo de admissão foi realizado pelo RH do IPCEP (**Instituto de Psicologia Clínica Educacional e Profissional**) atendendo as medidas preventivas vigentes de distanciamento social e higienização, 90% do quadro geral da Unidade foi absorvida. No final do mês de dezembro, os serviços de Manutenção e Fisioterapia foram terceirizados e os cargos compreendidos nessas funções, suprimidos do nosso escopo.

Aos quatro meses de gestão, reforçamos o nosso trabalho de captação para completar o quadro, monitorando permanentemente as escalas a fim de garantir a presença dos profissionais na unidade. Em meio a toda dificuldade com os afastamentos, pedidos de demissão, e término de contrato de experiência mantivemos a motivação e a busca pela organização das coberturas das unidades, o que influenciou de maneira positiva e direta na qualidade dos atendimentos prestados.

O RH esteve atuante em todo o processo de admissão, nossas vagas são divulgadas através de Edital de seleção, nele contempla todas as descrições de atividades, escala e setor. Todas as nossas vagas são estudadas previamente conforme Plano de Trabalho e adequação do efetivo.

4.5.1 – QUADRO DE FUNCIONÁRIOS

O quadro funcional das unidades é preenchido de acordo com as necessidades apresentadas no Complexo de Saúde Penha.

Devido aos desligamentos nos meses de outubro/2021 e novembro/2021, alguns ajustes foram necessários e pudemos verificar uma maior quantidade de contratações no quadro assistencial, havendo maior volume de contratação. As unidades tiveram suas necessidades de funcionários supridas gradativamente.



Mantivemos a isonomia no que diz respeito a seleção dos profissionais através de Edital Público de Seleção, atuando com transparência nas ferramentas na realização das entrevistas, contando com apoio técnico das coordenações da Unidade.

Com o objetivo de não haver ausência de profissionais nas unidades, preenchemos as vacâncias ocorridas por atestados, faltas e/ou licenças médicas com eventuais coberturas de profissional habilitado para suprir temporariamente a necessidade da escala.

A OSS IPCEP (***Instituto de Psicologia Clínica Educacional e Profissional***) continua trabalhando para que ocorra a retenção dos funcionários, mantendo um padrão de excelência operacional no desempenho das atividades, promovendo bons relacionamentos interpessoais, mantendo o ambiente profissional saudável, para que ocorra a procura de outros profissionais interessados em trabalhar na unidade.

4.6 – FLUXO DE CAIXA

UNIDADE GERENCIADA: COMPLEXO ESTADUAL DE SAÚDE DA PENHA					
O.S. RESPONSÁVEL: INSTITUTO DE PSICOLOGIA CLÍNICA EDUCACIONAL E PROFISSIONAL - IPCEP					
FLUXO DE CAIXA - ANO 2021					
	set/21	out/21	nov/21	dez/21	ANO 2021
A - SALDO FINANCEIRO NO MÊS ANTERIOR		15.801.782,23	25.909.598,16	26.417.423,36	68.128.803,75
RECEITAS					
Contrato de Gestão	15.939.865,81	15.939.865,81	15.939.865,81	15.939.865,81	63.759.463,24
Receitas Financeiras	115,17	27.428,04	7.538,03	105.550,81	140.632,05
Outras Receitas	52.600,00	211.666,59	6.464,60	0,00	270.731,19
B - TOTAL DE RECEITAS	15.992.580,98	16.178.960,44	15.953.868,44	16.045.416,62	64.170.826,48
DESPESAS					
Pessoal	177.832,77	3.907.596,10	8.616.182,05	10.326.298,86	23.027.909,78
Material de Consumo	752,92	581.011,72	3.774.280,26	3.442.281,42	7.798.326,32
Serviços de Terceiros	11.802,80	1.137.375,84	2.720.478,61	2.626.283,95	6.495.941,20
Taxas/Impostos/Contribuições	0,00	195,76	48.488,13	124.303,69	172.987,58
Serviços Públicos	0,00	1.563,83	1.607,10	2.021,75	5.192,68
Despesas Bancárias	410,26	1.367,16	650,00	1.580,87	4.008,29
Outras Despesas Operacionais	0,00	442.034,10	284.357,09	1.551.775,84	2.278.167,03
Investimentos	0,00	0,00	0,00	0,00	0,00
C - TOTAL DE DESPESAS	190.798,75	6.071.144,51	15.446.043,24	18.074.546,38	39.782.532,88
SALDO MENSAL FINAL (A)+(B)-(C)	15.801.782,23	25.909.598,16	26.417.423,36	24.388.293,60	24.388.293,60
D - SALDO FINANCEIRO DISPONÍVEL PARA O PERÍODO SEGUINTE					
D1 - Saldo em C/C e Aplicações Financeiras	15.801.782,23	25.909.598,16	26.417.423,36	24.388.293,60	24.388.293,60
D2 - Fundo Fixo de Caixa (Caixa Pequena)	0,00	0,00	0,00	0,00	0,00
D3 - Avisos de Créditos não Lançados nos Extratos Bancários	0,00	0,00	0,00	0,00	0,00
D4 - Cheques Emitidos e não Descontados	0,00	0,00	0,00	0,00	0,00
D5 - Avisos de Débitos não Lançados nos Extratos Bancários	0,00	0,00	0,00	0,00	0,00
TOTAL (D1+D2+D3-D4-D5)	15.801.782,23	25.909.598,16	26.417.423,36	24.388.293,60	24.388.293,60

4.7 – DESPESAS REALIZADAS

UNIDADE GERENCIADA: COMPLEXO ESTADUAL DE SAÚDE DA PENHA		ANO 2021			
O.S. RESPONSÁVEL: INSTITUTO DE PSICOLOGIA CLÍNICA EDUCACIONAL E PROFISSIONAL - IPCEP		DESPESAS REALIZADAS			
Código	Despesa	set/21 Valor (R\$)	out/21 Valor (R\$)	nov/21 Valor (R\$)	dez/21 Valor (R\$)
1	PESSOAL	177.832,77	3.907.596,10	8.616.182,05	10.325.950,08
01.01	SALARIO	0,00	1.270.573,65	3.007.300,93	3.947.585,59
01.01.01	FOLHA NORMAL	0,00	1.270.573,65	2.517.959,93	3.310.456,00
01.01.02	13º SALÁRIO	0,00	0,00	486.673,42	634.517,16
01.01.03	FÉRIAS	0,00	0,00	0,00	0,00
01.01.04	ADIANTAMENTO 13º SALÁRIO	0,00	0,00	0,00	0,00
01.01.05	GRATIFICAÇÕES E ADICIONAIS	0,00	0,00	0,00	0,00
01.01.06	ADICIONAL 1/3 DE FÉRIAS	0,00	0,00	0,00	0,00
01.01.07	HORAS EXTRAS	0,00	0,00	0,00	0,00
01.01.08	PENSAO ALIMENTÍCIA	0,00	0,00	2.667,58	2.612,43
01.01.99	OUTRAS VANTAGENS	0,00	0,00	0,00	0,00
01.02	BENEFÍCIOS	177.832,77	132.255,55	166.056,78	175.352,97
01.02.01	VALE TRANSPORTE	177.832,77	128.625,55	165.528,78	174.472,97
01.02.02	CESTA BÁSICA	0,00	0,00	0,00	0,00
01.02.03	CONVÊNIOS	0,00	0,00	0,00	0,00
01.02.04	VALE REFEIÇÃO/ALIMENTAÇÃO	0,00	0,00	0,00	0,00
01.02.99	OUTROS BENEFÍCIOS	0,00	3.630,00	528,00	880,00
01.03	ENCARGOS e CONTRIBUIÇÕES	0,00	232.074,39	645.991,28	1.028.489,99
01.03.01	FGTS	0,00	113.200,70	238.660,65	346.302,25
01.03.02	IRRF	0,00	0,00	5.949,18	70.201,79
01.03.03	CONTRIBUIÇÃO PREVIDENCIÁRIA-INSS	0,00	110.795,54	268.375,28	436.077,15
01.03.04	RESCISÕES	0,00	8.078,15	133.006,17	175.908,80
01.03.99	OUTROS ENCARGOS e CONTRIBUIÇÕES	0,00	0,00	0,00	0,00
01.04	OUTRAS DESPESAS DE PESSOAL	0,00	2.272.692,51	4.796.833,06	5.174.521,53
01.04.01	PAGAMENTO DE ESTAGIÁRIOS	0,00	0,00	0,00	0,00
01.04.02	PAGAMENTO DE RESIDENTES	0,00	0,00	0,00	0,00
01.04.03	ACORDO JUDICIAL	0,00	0,00	0,00	0,00
01.04.99	OUTRAS DESPESAS DE PESSOAL	0,00	2.272.692,51	4.796.833,06	5.174.521,53
2	MATERIAL DE CONSUMO	752,92	581.011,72	3.774.280,26	3.442.281,42
02.01	MATERIAL DE ESCRITÓRIO/PAPÉIS EM GERAL/ IMPRESSOS	202,92	2.628,90	22.071,97	26.749,49
02.01.01	MATERIAL DE ESCRITÓRIO/PAPÉIS EM GERAL/ IMPRESSOS	202,92	2.628,90	22.071,97	26.749,49
02.02	MATERIAL DE INFORMÁTICA	0,00	0,00	0,00	0,00
02.02.01	MATERIAL DE INFORMÁTICA	0,00	0,00	0,00	0,00
02.03	PEÇAS e MATERIAIS MANUTENÇÃO	0,00	0,00	0,00	45.723,62
02.03.01	PARA MANUTENÇÃO PREDIAL	0,00	0,00	0,00	29.898,96
02.03.02	PARA EQUIPAMENTOS EM GERAL	0,00	0,00	0,00	15.824,66
02.03.03	PARA EQUIPAMENTOS INFORMÁTICA	0,00	0,00	0,00	0,00
02.03.04	FERRAMENTAS AVULSAS NÃO ACIONADAS POR FORÇA MOTRIZ	0,00	0,00	0,00	0,00
02.04	COMBUSTÍVEIS E LUBRIFICANTES	0,00	0,00	0,00	509,07
02.04.01	COMBUSTÍVEIS E LUBRIFICANTES	0,00	0,00	0,00	509,07
02.05	MATERIAL DE LIMPEZA	0,00	107.405,99	58.333,39	7.771,50
02.05.01	MATERIAL DE LIMPEZA	0,00	107.405,99	58.333,39	7.771,50
02.06	GÊNEROS ALIMENTÍCIOS	0,00	0,00	0,00	0,00
02.06.01	GÊNEROS ALIMENTÍCIOS	0,00	0,00	0,00	0,00
02.07	MATERIAL MÉDICO/ODONTOLÓGICO/LABORATORIAL	550,00	429.921,26	3.637.697,64	3.319.295,64
02.07.01	MEDICAMENTOS e INSUMOS FARMACÊUTICOS	550,00	113.950,96	2.127.401,36	2.085.754,09
02.07.02	GASES MEDICINAIS (FORNECIMENTO)	0,00	0,00	0,00	34.229,83
02.07.03	MATERIAIS HOSPITALARES MÉDICOS/ODONTOLÓGICOS/LABORATORIAIS	0,00	315.970,30	1.510.296,28	1.199.311,72
02.08	MATERIAL EDUCATIVO/ESPORTIVO/CULTURAL	0,00	0,00	0,00	0,00
02.08.01	MATERIAL EDUCATIVO/ESPORTIVO/CULTURAL	0,00	0,00	0,00	0,00
02.09	PUBLICAÇÕES EM GERAL	0,00	28.895,57	0,00	0,00
02.09.01	PUBLICAÇÕES EM GERAL	0,00	28.895,57	0,00	0,00
02.10	MATERIAL DE CONSTRUÇÃO	0,00	0,00	0,00	0,00
02.10.01	MATERIAL DE CONSTRUÇÃO	0,00	0,00	0,00	0,00
02.11	VESTUÁRIO E UNIFORMES	0,00	0,00	0,00	0,00
02.11.01	VESTUÁRIO E UNIFORMES	0,00	0,00	0,00	0,00
02.99	OUTRAS DESPESAS DE CONSUMO	0,00	12.160,00	56.177,26	42.232,10
02.99.01	OUTRAS DESPESAS DE CONSUMO	0,00	12.160,00	56.177,26	42.232,10
3	SERVIÇOS DE TERCEIROS	11.802,80	1.137.375,84	2.720.478,61	2.626.283,95
03.01	SERVIÇOS-MANUTENÇÃO PREDIAL	2.002,80	36.209,12	54.107,51	0,00
03.01.01	REPAROS/ADAPTAÇÕES/CONCERTOS EM GERAL	2.002,80	36.209,12	54.107,51	0,00
03.01.02	SERVIÇOS DE DEDETIZADO/DESRATIZAÇÃO	0,00	0,00	0,00	0,00
03.02	SERVIÇOS-MANUTENÇÃO EQUIPAMENTOS EM GERAL	0,00	2.125,00	0,00	2.125,00
03.02.01	SERVIÇOS-MANUTENÇÃO EQUIPAMENTOS EM GERAL	0,00	2.125,00	0,00	2.125,00
03.03	SERVIÇOS-MANUTENÇÃO EQUIPAMENTOS DE INFORMÁTICA	0,00	0,00	0,00	0,00
03.03.01	SERVIÇOS-MANUTENÇÃO EQUIPAMENTOS DE INFORMÁTICA	0,00	0,00	0,00	0,00
03.04	SERVIÇOS-MANUTENÇÃO DE VEÍCULOS	0,00	0,00	0,00	0,00
03.04.01	SERVIÇOS-MANUTENÇÃO DE VEÍCULOS	0,00	0,00	0,00	0,00
03.05	SERVIÇOS LABORATORIAIS	0,00	194.519,49	401.440,81	402.286,36
03.05.01	SERVIÇOS LABORATORIAIS	0,00	194.519,49	401.440,81	402.286,36
03.06	LOCAÇÃO DE EQUIPAMENTOS/VEÍCULOS/AMBULÂNCIA	9.800,00	8.733,33	229.072,80	214.013,72
03.06.01	LOCAÇÃO DE EQUIPAMENTOS EM GERAL	9.800,00	8.733,33	22.500,00	57.815,00
03.06.02	LOCAÇÃO DE EQUIPAMENTOS DE INFORMÁTICA	0,00	0,00	30.759,71	38.990,00
03.06.03	LOCAÇÃO DE VEÍCULOS	0,00	0,00	0,00	0,00
03.06.04	LOCAÇÃO DE AMBULÂNCIA	0,00	0,00	175.813,09	117.208,72
03.07	LOCAÇÃO PREDIAL	0,00	0,00	0,00	0,00
03.07.01	LOCAÇÃO PREDIAL	0,00	0,00	0,00	0,00
03.08	LOCAÇÃO CILINDROS GASES MEDICINAIS	0,00	11.940,00	11.940,00	11.940,00
03.08.01	LOCAÇÃO CILINDROS GASES MEDICINAIS	0,00	11.940,00	11.940,00	11.940,00
03.09	LIMPEZA	0,00	11.281,78	28.962,37	22.997,76
03.09.01	SERVIÇOS DE LIMPEZA E HIGIENIZAÇÃO	0,00	0,00	0,00	0,00
03.09.02	SERVIÇOS DE COLETA DE RESÍDUOS HOSPITALARES	0,00	11.281,78	28.962,37	22.997,76
03.10	SEGURANÇA e VIGILÂNCIA	0,00	0,00	0,00	0,00
03.10.01	SERVIÇOS DE SEGURANÇA e VIGILÂNCIA	0,00	0,00	0,00	0,00
03.13	INTERNET	0,00	2.400,00	5.600,00	4.160,00
03.13.01	INTERNET	0,00	2.400,00	5.600,00	4.160,00
03.14	OUTROS SERVIÇOS DE INTERNET	0,00	0,00	0,00	0,00



	set/21	out/21	nov/21	dez/21
03.14.01 OUTROS SERVIÇOS DE INTERNET	0,00	0,00	0,00	0,00
03.15 CURSOS	0,00	0,00	0,00	0,00
03.15.01 CURSOS	0,00	0,00	0,00	0,00
03.16 SERVIÇOS DE LAVANDERIA	0,00	10.353,38	118.963,64	84.563,00
03.16.01 SERVIÇOS DE LAVANDERIA	0,00	10.353,38	118.963,64	84.563,00
03.17 SERVIÇOS ESPECIALIZADOS	0,00	456.307,89	978.167,62	1.237.996,70
03.17.01 SERVIÇOS ESPECIALIZADOS PESSOA JURÍDICA	0,00	456.307,89	978.167,62	1.237.996,70
03.17.02 SERVIÇOS ESPECIALIZADOS PESSOA FÍSICA	0,00	0,00	0,00	0,00
03.18 SEGUROS	0,00	0,00	0,00	0,00
03.18.01 SEGUROS	0,00	0,00	0,00	0,00
03.19 CONDOMÍNIO	0,00	0,00	0,00	0,00
03.19.01 CONDOMÍNIO	0,00	0,00	0,00	0,00
03.20 HONORÁRIOS ADVOCATÍCIOS	0,00	0,00	0,00	0,00
03.20.01 HONORÁRIOS ADVOCATÍCIOS	0,00	0,00	0,00	0,00
03.21 DESPESAS COM LOCOMOÇÃO E TRANSPORTE	0,00	0,00	0,00	0,00
03.21.01 REGIME DE QUILOMETRAGEM	0,00	0,00	0,00	0,00
03.21.02 PEDÁGIO	0,00	0,00	0,00	0,00
03.21.03 PASSAGENS AÉREAS	0,00	0,00	0,00	0,00
03.21.04 PASSAGENS RODOVIÁRIAS	0,00	0,00	0,00	0,00
03.21.05 DESPESAS COM TÁXI	0,00	0,00	0,00	0,00
03.21.06 FRETE	0,00	0,00	0,00	0,00
03.21.99 OUTRAS DESPESAS COM TRANSPORTE E LOCOMOÇÃO	0,00	0,00	0,00	0,00
03.22 DESPESAS COM HOSPEDAGEM e ALIMENTAÇÃO	0,00	0,00	0,00	0,00
03.22.01 DESPESAS COM HOSPEDAGEM e ALIMENTAÇÃO	0,00	0,00	0,00	0,00
03.23 DESPESAS COM PROPAGANDA E PUBLICIDADE	0,00	0,00	0,00	0,00
03.23.01 DESPESAS COM PROPAGANDA E PUBLICIDADE	0,00	0,00	0,00	0,00
03.24 FORNECIMENTO DE ALIMENTAÇÃO	0,00	265.207,46	556.269,57	248.732,71
03.24.01 FORNECIMENTO DE ALIMENTAÇÃO	0,00	265.207,46	556.269,57	248.732,71
03.26 SERVIÇOS ASSISTENCIAIS	0,00	5.236,59	0,00	0,00
03.26.01 SERVIÇOS ASSISTENCIAIS PESSOA JURÍDICA	0,00	0,00	0,00	0,00
03.26.02 SERVIÇOS ASSISTENCIAIS PESSOA FÍSICA	0,00	5.236,59	0,00	0,00
03.27 SERVIÇOS ADMINISTRATIVOS	0,00	0,00	0,00	0,00
03.27.01 SERVIÇOS ADMINISTRATIVOS	0,00	0,00	0,00	0,00
03.28 SERVIÇOS HEMOTERÁPICOS	0,00	133.061,80	276.359,04	278.278,20
03.28.01 SERVIÇOS HEMOTERÁPICOS	0,00	133.061,80	276.359,04	278.278,20
03.29 HONORÁRIOS CONTÁBEIS	0,00	0,00	0,00	0,00
03.29.01 HONORÁRIOS CONTÁBEIS	0,00	0,00	0,00	0,00
03.99 OUTROS SERVIÇOS DE TERCEIROS	0,00	0,00	59.595,25	119.190,50
03.99.01 OUTROS SERVIÇOS DE TERCEIROS	0,00	0,00	59.595,25	119.190,50
4 TAXAS/ IMPOSTOS/ CONTRIBUIÇÕES	0,00	195,76	48.488,13	124.303,69
04.01 ISS	0,00	0,00	7.787,52	26.067,86
04.01.01 ISS	0,00	0,00	7.787,52	26.067,86
04.02 PIS/COFINS/CSLL	0,00	0,00	30.618,55	74.656,59
04.02.01 PIS/COFINS/CSLL	0,00	0,00	30.618,55	74.656,59
04.03 INSS SOBRE PRESTAÇÃO DE SERVIÇOS	0,00	0,00	0,00	0,00
04.03.01 INSS SOBRE PRESTAÇÃO DE SERVIÇOS	0,00	0,00	0,00	0,00
04.04 IR SOBRE PRESTAÇÃO DE SERVIÇOS	0,00	0,00	9.809,66	23.579,24
04.04.01 IR SOBRE PRESTAÇÃO DE SERVIÇOS	0,00	0,00	9.809,66	23.579,24
04.05 IPTU	0,00	0,00	0,00	0,00
04.05.01 IPTU	0,00	0,00	0,00	0,00
04.06 IPVA	0,00	0,00	0,00	0,00
04.06.01 IPVA	0,00	0,00	0,00	0,00
04.08 TAXA DE INCÊNDIO	0,00	0,00	0,00	0,00
04.08.01 TAXA DE INCÊNDIO	0,00	0,00	0,00	0,00
04.99 OUTRAS TAXAS/IMPOSTOS/ CONTRIBUIÇÕES	0,00	195,76	272,40	0,00
04.99.01 OUTRAS TAXAS/IMPOSTOS/ CONTRIBUIÇÕES	0,00	195,76	272,40	0,00
5 SERVIÇOS PÚBLICOS	0,00	1.563,83	1.607,10	2.021,75
05.01 ÁGUA	0,00	0,00	0,00	0,00
05.01.01 ÁGUA	0,00	0,00	0,00	0,00
05.02 ENERGIA ELÉTRICA	0,00	0,00	0,00	0,00
05.02.01 ENERGIA ELÉTRICA	0,00	0,00	0,00	0,00
05.03 GÁS	0,00	0,00	0,00	0,00
05.03.01 GÁS	0,00	0,00	0,00	0,00
05.04 TELEFONIA FIXA	0,00	1.563,83	1.607,10	2.021,75
05.04.01 TELEFONIA FIXA	0,00	1.563,83	1.607,10	2.021,75
05.05 TELEFONIA CELULAR	0,00	0,00	0,00	0,00
05.05.01 TELEFONIA CELULAR	0,00	0,00	0,00	0,00
05.06 TELEFONIA VIA RÁDIO	0,00	0,00	0,00	0,00
05.06.01 TELEFONIA VIA RÁDIO	0,00	0,00	0,00	0,00
05.07 CORREIO	0,00	0,00	0,00	0,00
05.07.01 CORREIO	0,00	0,00	0,00	0,00
6 DESPESAS BANCÁRIAS	410,26	1.367,16	650,00	1.580,87
06.01 TARIFAS	410,26	1.367,16	650,00	1.580,87
06.01.01 TARIFAS	410,26	1.367,16	650,00	1.580,87
06.01.02 JUROS	0,00	0,00	0,00	476,65
06.01.03 MULTA	0,00	0,00	0,00	614,47
06.02 PAGAMENTO DE EMPRÉSTIMOS	0,00	0,00	0,00	0,00
06.02.01 PAGAMENTO DE EMPRÉSTIMOS	0,00	0,00	0,00	0,00
06.05 EMPRÉSTIMO ENTRE PROJETOS	0,00	0,00	0,00	0,00
06.05.01 EMPRÉSTIMO ENTRE PROJETOS	0,00	0,00	0,00	0,00
06.99 OUTRAS DESPESAS BANCÁRIAS	0,00	0,00	0,00	0,00
06.99.01 OUTRAS DESPESAS BANCÁRIAS	0,00	0,00	0,00	0,00
7 OUTRAS DESPESAS OPERACIONAIS	0,00	442.034,10	284.357,09	1.552.124,62
07.01 PREMIAÇÕES CULTURAIS/ ARTÍSTICA/ CIENTÍFICAS/DESPORTIVAS	0,00	0,00	0,00	0,00
07.01.01 PREMIAÇÕES CULTURAIS/ ARTÍSTICA/ CIENTÍFICAS/DESPORTIVAS	0,00	0,00	0,00	0,00
07.02 MATERIAL PARA DISTRIBUIÇÃO GRATUITA	0,00	0,00	0,00	0,00
07.02.01 MATERIAL PARA DISTRIBUIÇÃO GRATUITA	0,00	0,00	0,00	0,00
07.03 RATEIO DAS DESPESAS DA SEDE DA CONTRATADA	0,00	170.823,01	284.357,09	350.000,00
07.03.01 RATEIO DAS DESPESAS DA SEDE DA CONTRATADA	0,00	170.823,01	284.357,09	350.000,00
07.99 OUTRAS	0,00	271.211,09	0,00	1.202.124,62
07.99.01 OUTRAS	0,00	271.211,09	0,00	1.202.124,62



		set/21	out/21	nov/21	dez/21
07.99.95	EMPRÉSTIMO ENTRE PROJETOS	0,00	0,00	0,00	0,00
07.99.97	REEMBOLSO	0,00	479,90	0,00	1.599,15
07.99.98	SAQUE	0,00	0,00	0,00	0,00
07.99.99	PAGAMENTO DE EMPRÉSTIMOS	0,00	52.600,00	0,00	0,00
8	INVESTIMENTOS	0,00	0,00	0,00	0,00
08.01	OBRAS E INSTALAÇÕES	0,00	0,00	0,00	0,00
08.01.01	OBRAS E INSTALAÇÕES	0,00	0,00	0,00	0,00
08.02	EQUIPAMENTOS	0,00	0,00	0,00	0,00
08.02.01	EQUIPAMENTOS DIVERSOS	0,00	0,00	0,00	0,00
08.02.02	EQUIPAMENTOS MÉDICO-HOSPITALARES	0,00	0,00	0,00	0,00
08.02.03	EQUIPAMENTOS DE INFORMÁTICA	0,00	0,00	0,00	0,00
08.03	MOBILIÁRIO	0,00	0,00	0,00	0,00
08.03.01	MOBILIÁRIO	0,00	0,00	0,00	0,00
08.04	VEÍCULOS	0,00	0,00	0,00	0,00
08.04.01	VEÍCULOS	0,00	0,00	0,00	0,00
08.04.02	AMBULÂNCIAS	0,00	0,00	0,00	0,00
08.05	INTANGÍVEL (DIREITO E USO)	0,00	0,00	0,00	0,00
08.05.01	INTANGÍVEL (DIREITO E USO)	0,00	0,00	0,00	0,00
08.99	OUTROS BENS DURÁVEIS	0,00	0,00	0,00	0,00
08.99.01	OUTROS BENS DURÁVEIS	0,00	0,00	0,00	0,00
TOTAL		190.798,75	6.071.144,51	15.446.043,24	18.074.546,38

4.9 – RELATÓRIO DE EXECUÇÃO ORÇAMENTÁRIA EM NÍVEL ANALÍTICO



DEMONSTRATIVO DE ACOMPANHAMENTO ORÇAMENTÁRIO ANALÍTICO CONTRATO 004/2021 - COMPLEXO ESTADUAL DE SAÚDE DA PENHA SES/RJ (ANO 2021)

ITENS DE CUSTEIO	set/21	out/21	nov/21	dez/21	TOTAL 04 MESES ANO 2021
PESSOAL					
Salários	-	1.270.573,65	2.794.951,97	3.727.312,26	7.792.837,88
Outras formas de contratação	-	2.272.692,51	4.796.833,06	5.174.521,53	12.244.047,10
Encargos e gratificações (se houver)	-	223.996,24	238.660,65	307.211,63	769.868,52
Fundo de Reserva - Provisionamento (13º salários e férias)	-	-	486.673,42	765.642,89	1.252.316,31
Fundo de Reserva - Provisionamento (Rescisões)	-	8.078,15	133.006,17	176.257,58	317.341,90
Benefícios	177.832,77	132.255,55	166.056,78	175.352,97	651.498,07
Total (a)	177.832,77	3.907.596,10	8.616.182,05	10.326.298,86	23.027.909,78
MATERIAIS E MEDICAMENTOS					
Medicamentos	550,00	113.950,96	2.127.401,36	2.076.134,09	4.318.036,41
Materiais de Consumo	202,92	438.165,19	1.641.704,34	1.345.425,42	3.425.497,87
Total (b)	752,92	552.116,15	3.769.105,70	3.421.559,51	7.743.534,28
ÁREA DE APOIO					
Alimentação	-	265.207,46	556.269,57	248.732,71	1.070.209,74
Coleta de Resíduos Hospitalares	-	11.281,78	29.630,43	24.739,66	65.651,87
Esterelização	-	-	59.595,25	123.577,24	183.172,49
Exames Laboratoriais e de Imagem	-	643.319,38	1.329.098,51	1.360.008,18	3.332.426,07
Lavanderia	-	10.353,38	118.963,64	84.563,00	213.880,02
Manutenção Preventiva e Corretiva Predial	2.002,80	36.209,12	54.107,51	24.079,31	116.398,74
Manutenção Preventiva e Corretiva (Engenharia Clínica)	-	5.236,59	-	-	5.236,59
Seguros	-	-	-	-	-
Telefone	-	1.563,83	1.607,10	2.021,75	5.192,68
Transporte Avançado - Ambulância	-	-	175.813,09	140.015,96	315.829,05
Uniformes	-	-	-	-	-
Outras (Terapia Renal Substitutiva/ Hemoterapia)	9.800,00	466.070,55	450.663,30	768.283,76	1.694.817,61
Total (c)	11.802,80	1.439.242,09	2.775.748,40	2.776.021,57	7.002.814,86
GERENCIAIS E ADMINISTRATIVAS					
Gestão Administrativa	410,26	172.190,17	285.007,09	350.489,75	808.097,27
Assessoria Jurídica					-
Auditorias Contábil, Fiscal e Financeira					-
Contabilidade					-
Educação Continuada					-
Material de Escritório					-
Tecnologia da Informação					-
Outras (a especificar)				1.200.176,69	1.200.176,69
Total (d)	410,26	172.190,17	285.007,09	1.550.666,44	2.008.273,96
Total Geral (a+b+c+d)	190.798,75	6.071.144,51	15.446.043,24	18.074.546,38	39.782.532,88

4.10 – DEMONSTRATIVO CONTÁBIL OPERACIONAL

UNIDADE GERENCIADA: COMPLEXO ESTADUAL DE SAÚDE DA PENHA				ANUAL DE 2021
O.S. RESPONSÁVEL: INSTITUTO DE PSICOLOGIA CLÍNICA EDUCACIONAL E PROFISSIONAL - IPCEP				
DEMONSTRATIVO CONTÁBIL OPERACIONAL				
	set/21	out/21	nov/21	dez/21
Regime de Competência				
A = SALDO ACUMULADO ANTERIOR		13.318.916,20	21.359.593,52	20.686.764,67
Receitas Operacionais				
Repasse Contrato de Gestão (Parte Fixa)	15.939.865,81	15.939.865,81	15.939.865,81	15.939.865,81
Repasse Contrato de Gestão (Parte Variável)	-	-	-	-
Repasse Termo Aditivo - adicional (Custeio)	-	-	-	-
Repasse Termo Aditivo - adicional (Investimento)	-	-	-	-
Sub-Total (1)	15.939.865,81	15.939.865,81	15.939.865,81	15.939.865,81
Resultado de Aplicação Financeira	115,17	24.715,49	26.002,52	94.896,12
Reembolso de Despesas	-	-	-	-
Obtenção de Recursos Externos à SES/RJ	-	-	-	-
Outras Receitas	-	-	0,20	0,13
Sub-Total(2)	115,17	24.715,49	26.002,72	94.896,25
B = Total das Receitas (1) + (2)	15.939.980,98	15.964.581,30	15.965.868,53	16.034.762,06
Despesas CUSTEIO				
Salários	1.448.992,23	3.069.772,10	3.835.090,44	3.904.016,84
Benefícios	157.323,93	58.415,43	86.754,63	86.643,60
Encargos e Contribuições	115.919,38	238.660,65	356.315,55	398.805,98
Indenizações e Avisos Prévios (Rescisões)	-	-	-	-
Provisões (13º + Férias)	486.024,18	530.472,27	495.129,51	1.562.492,06
Provisões (Rescisões)	47.666,59	47.666,59	47.666,59	52.178,61
Outras Despesas de Pessoal	-	2.421.621,21	4.952.482,00	5.190.459,89
Sub-Total (3)	2.255.926,31	6.366.608,25	9.773.438,72	11.194.596,98
Materiais de Consumo (4)	356.924,11	219.120,43	3.728.626,70	3.371.603,82
Serviços de Terceiros (5)	8.102,80	1.315.423,27	3.105.595,88	3.180.005,72
Serviços Públicos (6)	-	17.182,03	19.457,88	2.021,75
Tributárias/Financeiras (7)	111,56	5.570,00	11.578,20	9,00
Outras Despesas Operacionais (8)	-	-	-	1.713,21
C = Total das Despesas CUSTEIO (3)+(4)+(5)+(6)+(7)+(8)	2.621.064,78	7.923.903,98	16.638.697,38	17.749.950,48
Despesas INVESTIMENTO				
Equipamentos	-	-	-	-
Móveis e Utensílios	-	-	-	-
Obras e Instalações	-	-	-	-
Intangível (Direito e uso)	-	-	-	-
Veículos	-	-	-	-
D = Total Despesas Investimento	-	-	-	-
E = TOTAL GERAL DE DESPESAS (C+D)	2.621.064,78	7.923.903,98	16.638.697,38	17.749.950,48
F = SADO ACUMULADO ATUAL (A+B-E)	13.318.916,20	21.359.593,52	20.686.764,67	18.971.576,25

**– BALANÇO PATRIMONIAL****Instituto de Psicologia Clínica Educacional e Profissional – IPCEP**
Demonstrações Financeiras em 31 de dezembro de 2021 e 2020**Balanço Patrimonial**

(em milhares de Reais)

	Nota	31/12/2021	31/12/2020
Ativo			
Circulante			
Caixa e equivalentes de caixa	4	25.950	6.969
Repasses a receber	7	28.336	21.407
Estoques hospitalares	6	4.443	-
Adiantamentos a fornecedores	5	900	930
Despesas a apropriar	5	680	274
Adiantamentos a funcionários	5	65	-
Total do Ativo Circulante		60.374	29.580
Realizável a longo prazo			
Depósitos e bloqueios judiciais	13	10.860	9.298
Repasso de verbas entre projetos		10.606	4.500
		21.466	13.798
Permanente			
Imobilizado	8	14	18
Total do Ativo Não Circulante		21.480	13.816
Total do Ativo		81.854	43.396
Passivo			
Circulante			
Empréstimos e financiamentos	9	969	-
Obrigações de projetos	7	22.456	6.751
Obrigações de estoques	6	4.443	-
Contas a pagar	10	13.091	15.051
Obrigações trabalhistas	11	9.110	1.643
Encargos sociais parcelados	12	217	364
Total do Passivo Circulante		50.286	23.809
Não Circulante			
Encargos sociais parcelados	12	689	815
Provisão para contingências	13	24.663	15.886
Repasso de verbas entre projetos		10.556	4.500
Total do Passivo Não Circulante		35.908	21.201
Patrimônio Líquido	14		
Patrimônio social		(4.340)	(1.614)
Total do Patrimônio Líquido		(4.340)	(1.614)
Total do Passivo		81.854	43.396

As notas explicativas da administração são parte integrante das Demonstrações Contábeis.



Instituto de Psicologia Clínica Educacional e Profissional – IPCEP
Demonstrações Financeiras em 31 de dezembro de 2021 e 2020

Demonstração do Resultado do Exercício

(em milhares de Reais)

	Nota	2021	2020
Receitas operacionais	15		
Custeio operacionais para manutenção de projetos		2.146	1.668
Repasse dos projetos		4.200	-
Receita bruta		6.346	1.668
Custos e despesas operacionais	17		
Despesas com pessoal		(6.038)	(1.541)
Despesas administrativas		(1.122)	(508)
Despesas patrimoniais		(265)	(83)
Insumos da área médica		(114)	-
Provisão para contingências		(1.300)	(20)
Perdas		(12)	-
		(8.851)	(2.152)
Resultado antes do resultado financeiro		(2.505)	(484)
Resultado financeiro líquido	16		
Receitas financeiras		1	5
Despesas financeiras		(222)	(263)
		(221)	(258)
Déficit do exercício		(2.726)	(742)
Outros Resultado Abrangentes		-	-
Resultado Líquido do Período		(2.726)	(742)

As notas explicativas da administração são parte integrante das Demonstrações Contábeis.

Instituto de Psicologia Clínica Educacional e Profissional – IPCEP

Demonstrações Financeiras em 31 de dezembro de 2021 e 2020

Demonstração das Mutações do Patrimônio Social Líquido

(em milhares de Reais)

	Nota	Superávit Acumulado	Reserva para indenizações trabalhistas	Reserva para rescisões trabalhistas	Reservas para contingências trabalhistas	Patrimônio Líquido
Saldo em 31 de dezembro de 2019		(872)	756	1.237	1.055	2.176
Déficit do período	14.1	(742)	-	-	-	(742)
Constituição de reservas						
Para indenizações trabalhistas	14.2	-	(756)	-	-	(756)
Para rescisões trabalhistas	14.2	-	-	(1.237)	-	(1.237)
Para contingências trabalhistas	14.2	-	-	-	(1.055)	(1.055)
Saldo em 31 de dezembro de 2020		(1.614)	-	-	-	(1.614)
Déficit do período	14.1	(2.726)	-	-	-	(2.726)
Constituição de reservas						
Para indenizações trabalhistas	14.2	-	-	-	-	-
Para rescisões trabalhistas	14.2	-	-	-	-	-
Para contingências trabalhistas	14.2	-	-	-	-	-
Saldo em 31 de dezembro de 2021		(4.340)	-	-	-	(4.340)

As notas explicativas da administração são parte integrante das Demonstrações Contábeis.



Instituto de Psicologia Clínica Educacional e Profissional – IPCEP
 Demonstrações Financeiras em 31 de dezembro de 2021 e 2020

Demonstração dos Fluxos de Caixa

(em milhares de Reais)

	Nota	2021	2020
Atividades operacionais			
Superávit(Déficit) do exercício		(2.726)	(742)
Reconciliação Superávit(Déficit) ao caixa líquido			
Depreciação e amortização	8	4	17
Provisão para contingências	13	6.508	3.136
Multa, juros e atualização SELIC	12	(38)	255
Juros e encargos sobre empréstimos	9	(146)	-
Superávit (Déficit) reconciliado		3.970	2.666
Redução/Aumento de ativos operacionais			
Contas a receber e obrigações de projetos		8.776	21.514
Contas a pagar e adiantamentos a fornecedores		(73)	(3.717)
Obrigações e antecipações trabalhistas		7.433	(20.615)
Depósitos Judiciais		(1.562)	(8.730)
Outros ativos e passivos		(50)	286
		14.524	(11.262)
Caixa aplicado nas atividades operacionais		18.494	(8.596)
Atividades de financiamento			
Pagamento de parcelamentos	12	(336)	(106)
Captação de empréstimos de capital de giro	9	2.485	-
Amortizações de empréstimos de capital de giro	9	(1.662)	-
Caixa aplicado nas atividades de financiamento		487	(106)
Aumento/Redução do caixa		18.981	(8.702)
Caixa e equivalentes de caixa no exercício			
Disponibilidades no início do exercício	4	6.969	15.671
Disponibilidades no final do exercício	4	25.950	6.969
Aumento/Redução do caixa		18.981	(8.702)

As notas explicativas da administração são parte integrante das Demonstrações Contábeis.


 Leonardo Fonseca
 Diretor – OAB: 201.474
 136.593.097-10


Assinado de forma digital por
 MARIA DO SOCORRO PEREIRA
 FERREIRA
 FERREIRA:26852578704
 Dados: 2022.11.04 17:11:32
 -0300

Maria do Socorro Pereira Ferreira
 Tec. Contábil - CRC: 4830258 CPF:
 CPF: 268.525.787-04

6 – PUBLICAÇÃO DO BALANÇO NO DIÁRIO OFICIAL

ESTA PARTE É EDITADA
ELETRONICAMENTE DESDE
23 DE JANEIRO DE 2006

DIÁRIO OFICIAL



PARTE V
PUBLICAÇÕES A PEDIDO

DO ESTADO DO RIO DE JANEIRO

ANO XLVIII - Nº 211
SEXTA-FEIRA, 11 DE NOVEMBRO DE 2022

www.ioerj.com.br

ATAS, CERTIDÕES E DEMONSTRAÇÕES FINANCEIRAS

Associações, Sociedades e Firms

SUMÁRIO

Atas, Certidões e Demonstrações	
Associações, Sociedades e Firms.....	1
Avisos, Editais e Termos	
Associações, Sociedades e Firms.....	2
Leilões Extrajudiciais.....	3
Órgãos de Representação Profissional.....	3

INSTITUTO DE PSICOLOGIA CLÍNICA EDUCACIONAL E PROFISSIONAL - IPCEP

CNPJ 33.981.408/0001-40

BALANÇO PATRIMONIAL - Demonstrações Financeiras em 31 de dezembro de 2021 e 2020 - (em milhares de Reais)

	Nota	31/12/2021	31/12/2020		Nota	31/12/2021	31/12/2020
Ativo				Passivo			
Circulante				Circulante			
Caixa e equivalentes de caixa	4	25.950	6.969	Empréstimos e financiamentos	9	969	-
Repasse a receber	7	28.336	21.407	Obrigações de projetos	7	22.456	6.751
Estoque Hospitalares	6	4.443	-	Depreciação e amortização	6	4.443	-
Adiantamentos a fornecedores	5	900	930	Contas a pagar	10	13.091	15.051
Despesas a Apropriar	5	680	274	Obrigações trabalhistas	11	9.110	1.643
Adiantamento a Funcionários	5	65	-	Encargos sociais parcelados	12	217	364
Total do Ativo Circulante		60.374	29.580	Total do Passivo Circulante		50.286	23.809
Realizável a longo prazo				Não Circulante			
Depósitos e bloqueios judiciais	13	10.860	9.298	Encargos sociais parcelados	12	689	815
Repasse de verbas entre projetos		10.606	4.500	Provisão para contingências	13	24.663	15.886
Total do Realizável a longo prazo		21.466	13.798	Repasse de verbas entre projetos		10.556	4.500
Permanente				Total do Passivo Não Circulante		35.908	21.201
Imobilizado	8	14	18	Patrimônio Líquido	14		
Total do Ativo Não Circulante		21.480	13.816	Patrimônio social		(4.340)	(1.614)
Total do Ativo		81.854	43.396	Total do Patrimônio Líquido		(4.340)	(1.614)
				Total do Passivo		81.854	43.396

As notas explicativas são parte integrante das demonstrações financeiras.

DEMONSTRAÇÃO DO RESULTADO DO EXERCÍCIO

Demonstrações Financeiras em 31 de dezembro de 2021 e 2020 - (em milhares de Reais)

	Nota	2021	2020
Receitas operacionais	15	-	-
Custeio operacional para manutenção de projetos		2.146	1.668
Repasse dos projetos		4.200	-
Receita bruta		6.346	1.668
Custos e despesas operacionais	17	-	-
Despesas com pessoal		(6.038)	(1.541)
Despesas administrativas		(1.122)	(508)
Despesas patrimoniais		(265)	(83)
Insumos da área médica		(114)	-
Provisão para contingências		(1.300)	(20)
Perdas		(12)	-
Resultado antes do resultado financeiro		(8.851)	(2.152)
		(2.505)	(484)
Resultado financeiro líquido	16		
Receitas financeiras		1	5
Despesas financeiras		(222)	(263)
		(221)	(258)
Déficit do exercício		(2.726)	(742)
Outros Resultados Abrangentes		-	-
Resultado Líquido do Período		(2.726)	(742)

As notas explicativas são parte integrante das demonstrações financeiras.

DEMONSTRAÇÃO DE FLUXO DE CAIXA

Demonstrações Financeiras em 31 de dezembro de 2021 e 2020 - (em milhares de Reais)

	Nota	2021	2020
Atividades operacionais			
Superávit(Déficit) do exercício		(2.726)	(742)
Reconciliação Superávit(Déficit) ao caixa líquido			
Depreciação e amortização	8	4	17
Provisão para contingências	13	6.508	3.136
Multa, juros e atualização SELIC	12	(38)	255
Juros e encargos sobre empréstimos	9	(146)	-
Superávit (Déficit) reconciliado		3.970	2.666
Redução/Aumento de ativos operacionais			
Contas a receber e obrigações de projetos	6.776	21.514	-
Contas a pagar e adiantamentos a fornecedores		(73)	(3.717)
Obrigações o antecipações trabalhistas		7.433	(20.815)
Depósitos Judiciais		(1.562)	(8.730)
Outros ativos e passivos		(50)	286
		14.524	(11.262)
Caixa aplicado nas atividades operacionais		18.494	(8.596)
Atividades de financiamento			
Pagamento de parcelamentos	12	(336)	(106)
Captação de empréstimos do capital de giro	9	2.465	-
Amortizações de empréstimos do capital de giro	9	(1.652)	-
Caixa aplicado nas atividades de financiamento		487	(106)
Aumento/Redução do caixa		18.981	(8.702)
Caixa e equivalentes de caixa no exercício			
Disponibilidades no início do exercício	4	6.969	15.671
Disponibilidades no final do exercício	4	25.950	6.969
Aumento/Redução do caixa		18.981	(8.702)

As notas explicativas são parte integrante das demonstrações financeiras.

DEMONSTRAÇÕES DAS MUTAÇÕES DO PATRIMÔNIO SOCIAL LÍQUIDO - Demonstrações Financeiras em 31 de dezembro de 2021 e 2020 - (em milhares de Reais)

	Nota	Superávit Acumulado	Reserva para indenizações trabalhistas	Reserva para rescisões trabalhistas	Reservas para contingências trabalhistas	Patrimônio Líquido
Saldo em 31 de dezembro de 2019		(872)	756	1.237	1.055	2.176
Déficit do período	14.1	(742)	-	-	-	(742)
Constituição de reservas						
Para indenizações trabalhistas	14.2	-	(756)	-	-	(756)
Para rescisões trabalhistas	14.2	-	-	(1.237)	-	(1.237)
Para contingências trabalhistas	14.2	-	-	-	(1.055)	(1.055)
Saldo em 31 de dezembro de 2020		(1.614)	-	-	-	(1.614)
Déficit do período	14.1	(2.726)	-	-	-	(2.726)
Constituição de reservas						
Para indenizações trabalhistas	14.2	-	-	-	-	-
Para rescisões trabalhistas	14.2	-	-	-	-	-
Para contingências trabalhistas	14.2	-	-	-	-	-
Saldo em 31 de dezembro de 2021		(4.340)	-	-	-	(4.340)

As notas explicativas são parte integrante das demonstrações financeiras.

INSTITUTO DE PSICOLOGIA CLÍNICA EDUCACIONAL E PROFISSIONAL - IPCEP

CNPJ: 33.981.408/0001-40

ATA 060/2022 - REUNIÃO DO CONSELHO DE ADMINISTRAÇÃO
PAUTA: 1) Deliberar quanto as contas do IPCEP, em cumprimento ao disposto no artigo 77 do Decreto 43.261/2011 de 27 de outubro de 2011, do Estado do Rio de Janeiro; Aos dias 24 de outubro de 2022, todos os conselheiros presentes, dando início aos trabalhos, foi convidado o Sr. Maurício Abreu Murad, para secretariar a reunião, como secretário Ad hoc, o qual procedeu à leitura da pauta, conforme item do Edital de Convocação, o qual foi analisado pelos presentes. Os presentes realizaram leitura dos documentos que lhe foram entregues e encaminhados fisicamente, anteriormente, a saber: I- relatório de gestão, contendo as atividades desenvolvidas pela organização social, bem como comparativo das metas previstas no contrato de gestão com os respectivos resultados alcançados; II- balanço patrimonial; III- demonstração de resultados do exercício; IV- demonstração das mutações do patrimônio líquido; V- demonstração de fluxo de caixa; VI- relatório de execução orçamentária em nível analítico; VII- notas explicativas das demonstrações contábeis; VIII- inventário geral dos bens; IX- parecer da auditoria independente. Quanto ao item único da pauta, foi deliberado o seguinte: 1) Lida a pauta, o conselho decidiu por unanimidade aprovar as contas da Instituição, incluindo os seguintes itens: I- relatório de gestão, contendo as atividades desenvolvidas pela organização social, bem como comparativo das metas previstas no contrato de gestão com os respectivos resultados alcançados; II- balanço patrimonial; III- demonstração de resultados do exercício; IV- demonstração das mutações do patrimônio líquido; V- demonstração de fluxo de caixa; VI- relatório de execução orçamentária em nível analítico; VII- notas explicativas das demonstrações contábeis; VIII- inventário geral dos bens; IX- parecer da auditoria independente. Quanto ao item único da pauta, foi deliberado o seguinte: 1) Lida a pauta, o conselho decidiu por unanimidade aprovar as contas da Instituição, incluindo os seguintes

itens: I- relatório de gestão, contendo as atividades desenvolvidas pela organização social, bem como comparativo das metas previstas no contrato de gestão com os respectivos resultados alcançados; II- balanço patrimonial; III- demonstração de resultados do exercício; IV- demonstração das mutações do patrimônio líquido; V- demonstração de fluxo de caixa; VI- relatório de execução orçamentária em nível analítico; VII- notas explicativas das demonstrações contábeis; VIII- inventário geral dos bens; IX- parecer da auditoria independente. Dessa maneira, mediante a aprovação de todas as contas da Instituição, deliberaram os conselheiros, pela aprovação de publicação, de forma integral, das demonstrações contábeis do Instituto de Psicologia Clínica Educacional e Profissional - IPCEP, no Diário Oficial do Estado do Rio de Janeiro, em cumprimento ao disposto no artigo 42 do Estatuto Social do IPCEP. Nada mais havendo a tratar, as 15h00 min, foi encerrada a reunião, sendo lavrada a presente Ata de Reunião, denominada de Ata de Reunião do Conselho de Administração nº 060/2022, a qual é assinada pelos presentes. Afonso Vígário de Moura - Presidente do Conselho de Administração; Leonardo Fonseca Lopes - Diretor Executivo do IPCEP; José Pinheiro Filho - Membro do Conselho de Administração; Sérgio Luiz de Brito da Silva - Membro do Conselho de Administração; Maurício Abreu Murad - Secretário "ad hoc"; Wagner Francioni de Carvalho Gama - Membro do Conselho de Administração.

O Prelo
Tradicional suplemento cultural da IOERJ desde 1988. A revista eletrônica O Prelo é totalmente produzida na Imprensa Oficial e está disponível no site.
oprelo.ioerj.com.br
revistaoprelo
Imprensa Oficial
ESTADO DO RIO DE JANEIRO

Id: 2438481



7 – BALANCETES

7.1 – SETEMBRO DE 2021

INSTITUTO DE PSICOLOGIA PROJETO UPA/GETULIO VARGAS(00470)		MÉTODO CONTÁBIL EIRELI - EPP			
Balancete Analítico de 01/09/2021 até 30/09/2021		Folha: 1			
Descrição	Saldo Anterior	Débito	Crédito	Saldo Atual	
ATIVO					
[1.1]CIRCULANTE					
[1.1.01]DISPONIBILIDADES					
[1.1.01.02]BANCOS					
[1.1.01.02.01]BANCO BRADESCO					
[2649]AG. 1631 C/C 12293-9 (GETÚLIO VARGAS/UPA)	0,00	16.004.594,22	16.004.593,22	1,00D	
=BANCO BRADESCO	0,00D	16.004.594,22	16.004.593,22	1,00D	
=BANCOS	0,00	16.004.594,22	16.004.593,22	1,00D	
[1.1.01.03]APLICAÇÕES FINANCEIRAS LIQUIDEZ IMEDIATA					
[1.1.01.03.01]APLICAÇÕES AUTOMÁTICAS					
[2873]AG.1631 C/C12293-9 (APLICAÇÃO HEGV/UPA)	0,00D	15.812.970,65	11.300,87	15.801.669,78D	
=APLICAÇÕES AUTOMÁTICAS	0,00D	15.812.970,65	11.300,87	15.801.669,78D	
=APLICAÇÕES FINANCEIRAS LIQUIDEZ IMEDIATA	0,00D	15.812.970,65	11.300,87	15.801.669,78D	
=DISPONIBILIDADES	0,00	31.817.564,87	16.015.894,09	15.801.670,78D	
[1.1.02]DIREITOS A RECEBER					
[154875]TARIFAS BANCÁRIAS					
[154882]PROJETO HEGV/UPA	0,00D	597,05	186,90	410,15D	
=TARIFAS BANCÁRIAS	0,00D	597,05	186,90	410,15D	
=DIREITOS A RECEBER	0,00D	597,05	186,90	410,15D	
[1546]ESTOQUE DE TERCEIROS					
[154601]ESTOQUE DE TERCEIROS UPA					
[154609]ESTOQUE DE MEDICAMENTOS, INSUMOS E OUTROS	0,00D	160.448,08	0,00	160.448,08D	
=ESTOQUE DE TERCEIROS UPA	0,00D	160.448,08	0,00	160.448,08D	
[154602]ESTOQUE DE TERCEIROS HEGV					
[154616]ESTOQUE DE MEDICAMENTOS, INSUMOS E OUTROS	0,00	2.691.576,63	0,00	2.691.576,63D	
=ESTOQUE DE TERCEIROS HEGV	0,00	2.691.576,63	0,00	2.691.576,63D	
=ESTOQUE DE TERCEIROS	0,00D	2.852.024,71	0,00	2.852.024,71D	
[1.1.09]ANTECIPAÇÕES					
[1545]ADIANTAMENTO A TERCEIROS	0,00	10.350,00	4.250,00	6.100,00D	
=ANTECIPAÇÕES	0,00D	10.350,00	4.250,00	6.100,00D	
=Total - CIRCULANTE	0,00	34.680.536,63	16.020.330,99	18.660.205,64D	
=Total - ATIVO	0,00	34.680.536,63	16.020.330,99	18.660.205,64D	
***** (XXXXX) *****					



INSTITUTO DE PSICOLOGIA PROJETO UPA/GETULIO VARGAS(00470)		MÉTODO CONTÁBIL EIRELI - EPP		
Balancete Analítico de 01/09/2021 até 30/09/2021		Folha: 2		
Descrição	Saldo Anterior	Débito	Crédito	Saldo Atual
[2]PASSIVO				
[2.1]CIRCULANTE				
[2.1.01]SALÁRIOS E CONTRIBUIÇÕES PREVIDENCIÁRIA A PAGAR				
[2109]FGTS A PAGAR	0,00	0,00	115.919,38	115.919,38C
[2110]INSS A PAGAR	0,00	0,00	113.430,60	113.430,60C
[2112]SALÁRIOS E ORDENADOS A PAGAR	0,00C	0,00	1.310.253,32	1.310.253,32C
=SALÁRIOS E CONTRIBUIÇÕES PREVIDENCIÁRIA A PAGAR	0,00C	0,00	1.539.603,30	1.539.603,30C
[2.1.02]IMPOSTOS A RECOLHER				
[2131]IRRF S/ FOLHA DE PAGAMENTO A RECOLHER	0,00C	0,00	4.799,47	4.799,47C
=IMPOSTOS A RECOLHER	0,00	0,00	4.799,47	4.799,47C
[2.1.03]OBRIGAÇÕES DIVERSAS				
[2.1.03.01]REPASSES DE VERBAS ENTRE PROJETOS				
[2.1.03.01.01]PROJETOS				
[2203]SEDE	0,00C	0,00	52.600,00	52.600,00C
=PROJETOS	0,00C	0,00	52.600,00	52.600,00C
=REPASSES DE VERBAS ENTRE PROJETOS	0,00	0,00	52.600,00	52.600,00C
[154623]ESTOQUE DE TERCEIROS				
[154630]ESTOQUE DE TERCEIROS UPA				
[154644]ESTOQUE DE MEDICAMENTOS, INSUMOS E OUTROS	0,00	0,00	160.448,08	160.448,08C
=ESTOQUE DE TERCEIROS UPA	0,00	0,00	160.448,08	160.448,08C
[154637]ESTOQUE DE TERCEIROS HEGV				
[154651]ESTOQUE DE MEDICAMENTOS, INSUMOS E OUTROS	0,00	0,00	2.691.576,63	2.691.576,63C
=ESTOQUE DE TERCEIROS HEGV	0,00	0,00	2.691.576,63	2.691.576,63C
=ESTOQUE DE TERCEIROS	0,00	0,00	2.852.024,71	2.852.024,71C
=OBRIGAÇÕES DIVERSAS	0,00	0,00	2.904.624,71	2.904.624,71C
[2.1.05]FORNECEDORES - PROJETOS RJ				
[2103203]SHAMMAH COMERCIO DE MATERIAS EIRELI ME	0,00	0,00	21.040,93	21.040,93C
[21121326]W SILVA ARTE GRAFICA LTDA	0,00	0,00	4.598,50	4.598,50C
[21122131]ATA CADÃO PAPELEX LTDA	0,00C	202,92	202,92	0,00C
[3132]BELINUTRI DISTRIBUIDORA DE MEDICAMENTOS LTDA	0,00	0,00	364,80	364,80C
[3293]CATHAL PRODUTOS E SERVIÇOS	0,00	0,00	20.127,01	20.127,01C
[3125]COSTA CAMARGO COM DE PROD HOSP LTDA	0,00	0,00	10.995,90	10.995,90C
[2894]FBS LOCAÇÃO DE EQUIPAMENTOS DE SOM LTDA	0,00C	3.700,00	3.700,00	0,00C
[3342]FDS COMÉRCIO DE MATERIAL HOSPITALAR LTDA	0,00	0,00	45.967,26	45.967,26C
[3370]FENIX DIST MAT HOSPITALARES EIRELI	0,00C	0,00	163.020,80	163.020,80C
[3279]GERA MAG LTDA	0,00	0,00	2.400,00	2.400,00C
[3349]HELP STAR COMERCIO E REPRESENTAÇÃO	0,00	0,00	2.710,00	2.710,00C
[3118]HEMI SOLUÇÕES E SERVIÇOS EIRELI	0,00	0,00	760,00	760,00C
[3244]JIMED DE TERESOPOLIS COMERCIO DE MATERIAIS CIRURGIC	0,00	0,00	29.560,00	29.560,00C
[3090]PFM SALAZAR EIRELLI	0,00	0,00	17.154,40	17.154,40C
[2880]PHARMEDICE MANIPULAÇÕES	0,00C	550,00	550,00	0,00C
[2691]VITAL PRODUCTS IMPORTAÇÃO E EXPORTAÇÃO LTDA	0,00	0,00	39.871,59	39.871,59C
=FORNECEDORES - PROJETOS RJ	0,00	4.452,92	363.024,11	358.571,19C
[2579]RECURSOS PROJETO GETÚLIO VARGAS/UPA				
[2586]RECURSOS PROJETO GETÚLIO VARGAS/UPA				
[2600]RECURSOS RECEBIDOS PROJETO GETÚLIO VARGAS/UPA				
[2607]SUBVENÇÕES A APLICAR	0,00	2.087.374,01	15.939.865,81	13.852.491,80C
[2614]RENDIMENTO DE APLICAÇÕES FINANCEIRAS	0,00	0,00	115,17	115,17C



INSTITUTO DE PSICOLOGIA PROJETO UPA/GETULIO VARGAS(00470)		MÉTODO CONTÁBIL EIRELI - EPP		
Balancete Analítico de 01/09/2021 até 30/09/2021		Folha: 3		
Descrição	Saldo Anterior	Débito	Crédito	Saldo Atual
=RECURSOS RECEBIDOS PROJETO GETÚLIO VARGAS/UPA	0,00	2.087.374,01	15.939.980,98	13.852.606,97C
=RECURSOS PROJETO GETÚLIO VARGAS/UPA	0,00	2.087.374,01	15.939.980,98	13.852.606,97C
=RECURSOS PROJETO GETÚLIO VARGAS/UPA	0,00	2.087.374,01	15.939.980,98	13.852.606,97C
=Total - CIRCULANTE	0,00	2.091.826,93	20.752.032,57	18.660.205,64C
=Total - PASSIVO	0,00	2.091.826,93	20.752.032,57	18.660.205,64C
***** (XXXXX) *****				



INSTITUTO DE PSICOLOGIA PROJETO UPA/GETULIO VARGAS(00470)		MÉTODO CONTÁBIL EIRELI - EPP		
Balancete Analítico de 01/09/2021 até 30/09/2021		Folha: 4		
Descrição	Saldo Anterior	Débito	Crédito	Saldo Atual
[3]RESULTADO				
[3.1]RECEITAS OPERACIONAIS				
[2565]RECEITA OPERACIONAL				
[154658]RECEITAS DE CONTRATO DE GESTÃO - HEGV/ UPA	0,00C	0,00	2.087.374,01	2.087.374,01C
=RECEITA OPERACIONAL	0,00	0,00	2.087.374,01	2.087.374,01C
=Total - RECEITAS OPERACIONAIS	0,00	0,00	2.087.374,01	2.087.374,01C
=Total - RESULTADO	0,00	0,00	2.087.374,01	2.087.374,01C
***** (XXXXX) *****				

INSTITUTO DE PSICOLOGIA PROJETO UPA/GETULIO
VARGAS(00470)

MÉTODO CONTÁBIL EIRELI - EPP

Balancete Analítico de 01/09/2021 até 30/09/2021

Folha: 5

Descrição	Saldo Anterior	Débito	Crédito	Saldo Atual
[4]SEDE E PROJETOS RJ				
[154665]DESPESAS COM PRESTAÇÃO EM SERVIÇOS DE SAÚDE				
[154672]HEGV / UPA				
[154679]PESSOAL				
[154721]SALÁRIO				
[154749]FOLHA NORMAL	0,00D	1.441.126,84	0,00	1.441.126,84D
[154777]GRATIFICAÇÕES E ADICIONAIS	0,00D	7.865,39	0,00	7.865,39D
=SALÁRIO	0,00D	1.448.992,23	0,00	1.448.992,23D
[154728]BENEFÍCIOS				
[154812]VALE TRANSPORTE	0,00D	234.824,51	77.491,94	157.332,57D
[154840]OUTROS BENEFÍCIOS	0,00D	0,00	8,64	8,64C
=BENEFÍCIOS	0,00D	234.824,51	77.500,58	157.323,93D
[154735]ENCARGOS E CONTRIBUIÇÕES				
[154847]FGTS	0,00D	115.919,38	0,00	115.919,38D
=ENCARGOS E CONTRIBUIÇÕES	0,00D	115.919,38	0,00	115.919,38D
=PESSOAL	0,00D	1.799.736,12	77.500,58	1.722.235,54D
[154686]MATERIAL DE CONSUMO				
[154889]MATERIAL DE ESCRITÓRIO/PAPÉIS EM GERAL/IMPRESSOS	0,00D	1.665,42	0,00	1.665,42D
[3020]MATERIAL DE LIMPEZA	0,00D	58.781,34	0,00	58.781,34D
[3027]GÊNEROS ALIMENTÍCIOS	0,00D	531,00	0,00	531,00D
[3034]MEDICAMENTOS E INSUMOS FARMACÊUTICOS	0,00D	81.342,29	0,00	81.342,29D
[3048]MATERIAIS HOSPITALARES MEDICOS/ODONTOLÓGICOS/LABOR	0,00D	209.748,06	0,00	209.748,06D
[3104]OUTROS DESPESAS DE CONSUMO	0,00D	4.856,00	0,00	4.856,00D
=MATERIAL DE CONSUMO	0,00D	356.924,11	0,00	356.924,11D
[154693]SERVIÇOS DE TERCEIROS				
[154861]LOCAÇÃO DE EQUIPAMENTOS EM GERAL	0,00D	3.700,00	0,00	3.700,00D
[154868]MANUTENÇÃO PREVENTIVA E CORRETIVA PREDIAL	0,00D	2.002,80	0,00	2.002,80D
[3265]SERVIÇOS DE LIMPEZA E HIGIENIZAÇÃO	0,00D	2.400,00	0,00	2.400,00D
=SERVIÇOS DE TERCEIROS	0,00D	8.102,80	0,00	8.102,80D
[154700]TAXAS/IMPOSTOS/CONTRIBUIÇÕES				
[2775]OUTRAS TAXAS/IMPOSTOS/CONTRIBUIÇÕES	0,00	111,56	0,00	111,56D
=TAXAS/IMPOSTOS/CONTRIBUIÇÕES	0,00D	111,56	0,00	111,56D
=HEGV / UPA	0,00D	2.164.874,59	77.500,58	2.087.374,01D
=T o t a l - DESPESAS COM PRESTAÇÃO EM SERVIÇOS DE SAÚDE	0,00D	2.164.874,59	77.500,58	2.087.374,01D
=T o t a l - SEDE E PROJETOS RJ	0,00	2.164.874,59	77.500,58	2.087.374,01D

***** (XXXXX)*****



INSTITUTO DE PSICOLOGIA PROJETO UPA/GETULIO MÉTODO CONTÁBIL EIRELI - EPP
VARGAS(00470)
Balancete Analítico de 01/09/2021 até 30/09/2021 Folha: 6

Descrição	Saldo Anterior	Débito	Crédito	Saldo Atual
Análise do Balancete				
Ativo ----->	18.660.205,64D	Passivo ----->		18.660.205,64C
Despesa ----->	2.087.374,01D	Receita ----->		2.087.374,01C
Custo----->	0,00D			
=====>	20.747.579,65D	=====>		20.747.579,65C

Valores do Período

Receita ----->	2.087.374,01C
Despesa/Custo ----->	2.087.374,01D
Prejuízo ----->	0,00

***** (XXXXX)*****

MARIA DO SOCORRO PEREIRA
FERREIRA:26852578704
04

Assinado de forma digital por
MARIA DO SOCORRO PEREIRA
FERREIRA:26852578704
Dados: 2022.04.01 16:23:35
-03'00'

Maria do Socorro Pereira Ferreira
Técnica em Contabilidade
CRC-RJ nº 048253/O-8
CPF: 268.525.787-04



7.2 – OUTUBRO DE 2021

INSTITUTO DE PSICOLOGIA PROJETO UPA/GETULIO VARGAS(00470)		MÉTODO CONTÁBIL EIRELI - EPP			
Balancete Analítico de 01/10/2021 até 31/10/2021		Folha: 1			
Descrição	Saldo Anterior	Débito	Crédito	Saldo Atual	
[1] ATIVO					
[1.1] CIRCULANTE					
[1.1.01] DISPONIBILIDADES					
[1.1.01.02] BANCOS					
[1.1.01.02.01] BANCO BRADESCO					
[1116] AG. 1631 C/C 0003619-6 (HOTEL - HEGV/UPA)	0,00D	14.257.632,97	14.257.631,97	1,00D	
[2649] AG. 1631 C/C 12293-9 (GETÚLIO VARGAS/UPA)	1,00D	37.178.055,13	37.178.055,13	1,00D	
= BANCO BRADESCO	1,00D	51.435.688,10	51.435.687,10	2,00D	
= BANCOS	1,00D	51.435.688,10	51.435.687,10	2,00D	
[1.1.01.03] APLICAÇÕES FINANCEIRAS LIQUIDEZ IMEDIATA					
[1.1.01.03.01] APLICAÇÕES AUTOMÁTICAS					
[2873] AG. 1631 C/C 12293-9 (APLICAÇÃO HEGV/UPA)	15.801.669,78D	20.793.141,53	21.234.961,26	15.359.850,05D	
[3412] APLICAÇÃO AG. 1631 C/C 3619-6	0,00D	12.354.846,44	1.812.387,31	10.542.459,13D	
= APLICAÇÕES AUTOMÁTICAS	15.801.669,78D	33.147.987,97	23.047.348,57	25.902.309,18D	
= APLICAÇÕES FINANCEIRAS LIQUIDEZ IMEDIATA	15.801.669,78D	33.147.987,97	23.047.348,57	25.902.309,18D	
= DISPONIBILIDADES	15.801.670,78D	84.583.676,07	74.483.035,67	25.902.311,18D	
[1.1.02] DIREITOS A RECEBER					
[1.1.02.01] REPASSE DE VERBAS ENTRE PROJETOS					
[1661] SEDE	0,00	119.147,44	119.147,44	0,00	
= REPASSE DE VERBAS ENTRE PROJETOS	0,00D	119.147,44	119.147,44	0,00D	
[154875] TARIFAS BANCÁRIAS					
[154882] PROJETO HEGV/UPA	410,15D	431,95	0,00	842,10D	
= TARIFAS BANCÁRIAS	410,15D	431,95	0,00	842,10D	
= DIREITOS A RECEBER	410,15D	119.579,39	119.147,44	842,10D	
[1546] ESTOQUE DE TERCEIROS					
[154601] ESTOQUE DE TERCEIROS UPA					
[154609] ESTOQUE DE MEDICAMENTOS, INSUMOS E OUTROS	160.448,08D	0,00	6.838,79	153.609,29D	
= ESTOQUE DE TERCEIROS UPA	160.448,08D	0,00	6.838,79	153.609,29D	
[154602] ESTOQUE DE TERCEIROS HEGV					
[154616] ESTOQUE DE MEDICAMENTOS, INSUMOS E OUTROS	2.691.576,63D	1.238.297,41	0,00	3.929.874,04D	
= ESTOQUE DE TERCEIROS HEGV	2.691.576,63D	1.238.297,41	0,00	3.929.874,04D	
= ESTOQUE DE TERCEIROS	2.852.024,71D	1.238.297,41	6.838,79	4.083.483,33D	
[1.1.09] ANTECIPAÇÕES					
[1545] ADIANTAMENTO A TERCEIROS					
= ANTECIPAÇÕES	6.100,00D	0,00	6.100,00	0,00D	
[21032210] ANTECIPAÇÕES TRABALHISTAS					
[11021] SALÁRIO FAMÍLIA	0,00	51,27	51,27	0,00	
= ANTECIPAÇÕES TRABALHISTAS	0,00D	51,27	51,27	0,00D	
= Total - CIRCULANTE	18.660.205,64D	85.941.604,14	74.615.173,17	29.986.636,61D	
= Total - ATIVO	18.660.205,64D	85.941.604,14	74.615.173,17	29.986.636,61D	
***** (XXXXX) *****					



INSTITUTO DE PSICOLOGIA PROJEIO UPA/GETULIO VARGAS(00470)	MÉTODO CONTÁBIL EIRELI - EPP			
Balancete Analítico de 01/10/2021 até 31/10/2021	Folha: 2			

Descrição	Saldo Anterior	Débito	Crédito	Saldo Atual
[2]PASSIVO				
[2.1]CIRCULANTE				
[2.1.01]SALÁRIOS E CONTRIBUIÇÕES PREVIDENCIÁRIA A PAGAR				
[2107]PENSÃO ALIMENTÍCIA A PAGAR	0,00	0,00	2.667,58	2.667,58C
[2109]FGTS A PAGAR	115.919,38C	115.919,38	238.660,65	238.660,65C
[2110]INSS A PAGAR	113.430,60C	113.481,87	268.426,55	268.375,28C
[2112]SALÁRIOS E ORDENADOS A PAGAR	1.310.253,32C	1.314.743,77	2.698.993,22	2.694.502,77C
=SALÁRIOS E CONTRIBUIÇÕES PREVIDENCIÁRIA A PAGAR	1.539.603,30C	1.544.145,02	3.208.748,00	3.204.206,28C
[2.1.02]IMPOSTOS A RECOLHER				
[2131]IRRF S/ FOLHA DE PAGAMENTO A RECOLHER	4.799,47C	0,00	70.320,04	75.119,51C
[2137]ISS A RECOLHER	0,00	0,00	7.488,00	7.488,00C
[2138]IRRF A RECOLHER	0,00	0,00	46.141,29	46.141,29C
[2139]PIS, COFINS e CSLL A RECOLHER	0,00C	0,00	143.223,14	143.223,14C
=IMPOSTOS A RECOLHER	4.799,47C	0,00	267.172,47	271.971,94C
[2.1.03]OBRIGAÇÕES DIVERSAS				
[2.1.03.01]REPASSES DE VERBAS ENTRE PROJETOS				
[2.1.03.01.01]PROJETOS				
[2203]SEDE	52.600,00C	54.445,66	1.845,66	0,00C
=PROJETOS	52.600,00C	54.445,66	1.845,66	0,00C
=REPASSES DE VERBAS ENTRE PROJETOS	52.600,00C	54.445,66	1.845,66	0,00
[154623]ESTOQUE DE TERCEIROS				
[154630]ESTOQUE DE TERCEIROS UPA				
[15464]ESTOQUE DE MEDICAMENTOS, INSUMOS E OUTROS	160.448,08C	6.838,79	0,00	153.609,29C
=ESTOQUE DE TERCEIROS UPA	160.448,08C	6.838,79	0,00	153.609,29C
[154637]ESTOQUE DE TERCEIROS HEGV				
[154651]ESTOQUE DE MEDICAMENTOS, INSUMOS E OUTROS	2.691.576,63C	0,00	1.238.297,41	3.929.874,04C
=ESTOQUE DE TERCEIROS HEGV	2.691.576,63C	0,00	1.238.297,41	3.929.874,04C
=ESTOQUE DE TERCEIROS	2.852.024,71C	6.838,79	1.238.297,41	4.083.483,33C
=OBRIGAÇÕES DIVERSAS	2.904.624,71C	61.284,45	1.240.143,07	4.083.483,33C
[2.1.05]FORNECEDORES - PROJETOS RJ				
[21060]MAJOVIC MATERIAS DE LIMPEZA LTDA	0,00C	39.161,83	39.161,83	0,00C
[21104]EDUARDO CARVALHO SOCIEDADE INDIVIDUAL DE ADVOCACIA	0,00C	12.750,00	12.750,00	0,00C
[2103203]SHAMMAH COMERCIO DE MATERIAS EIRELI ME	21.040,93C	23.706,08	2.665,15	0,00
[21121326]W SILVA ARTE GRAFICA LTDA	4.598,50C	4.598,50	0,00	0,00
[3153]4ID MEDICOS ASSOCIADOS EIRELI	0,00	448.799,89	448.799,89	0,00
[21121494]ABSKAN COMERCIO E INDUSTRIA DE ALIMENTOS LTDA	0,00C	265.207,46	265.207,46	0,00C
[3384]ADVAITA COM DE PROD MED HOSPITALARES EIRELI	0,00	1.520,00	1.520,00	0,00
[3132]BELINUTRI DISTRIBUIDORA DE MEDICAMENTOS LTDA	364,80C	364,80	0,00	0,00
[3293]CATHAL PRODUTOS E SERVIÇOS	20.127,01C	21.617,71	1.490,70	0,00
[3391]CIA DISTRIBUIDORA DE GÁS NATURAL NATURGY	0,00	15.618,20	15.618,20	0,00
[2971]CONSELHO FEDERAL DE FARMACIA CRF-RJ	0,00D	195,76	195,76	0,00D
[3125]COSTA CAMARGO COM DE PROD HOSP LTDA	10.995,90C	10.995,90	0,00	0,00
[2719]DIARIO SERVIÇOS DE INTERMEDIÇÃO EM PUBLICAÇÃO LTD	0,00	28.895,57	28.895,57	0,00
[3321]ECOLAV SERVIÇOS TECNICOS DE LAVANDERIA LTDA	0,00	10.353,38	10.353,38	0,00
[3335]FARMACIA COM MANIPULAÇÃO E HOMEOPATIA RAQUEL QUELI	0,00C	1.500,00	1.500,00	0,00C
[2894]FBS LOCAÇÃO DE EQUIPAMENTOS DE SOM LTDA	0,00C	6.100,00	6.100,00	0,00C
[3342]FDS COMÉRCIO DE MATERIAL HOSPITALAR LTDA	45.967,26C	100.262,86	54.295,60	0,00
[3370]FENIX DISTR MAT HOSPITALARES EIRELI	163.020,80C	163.020,80	0,00	0,00C
[3377]GAMA MED 13 COMERCIO E SERV. EIRELI	0,00	19.656,64	19.656,64	0,00



INSTITUTO DE PSICOLOGIA PROJETO UPA/GETULIO VARGAS(00470)	MÉTODO CONTÁBIL EIRELI - EPP
Balancete Analítico de 01/10/2021 até 31/10/2021	Folha: 3

Descrição	Saldo Anterior	Débito	Crédito	Saldo Atual
[3286]GASTRO CLINIC & DIAGNOSTIC LTDA	0,00	9.889,44	9.889,44	0,00
[3279]GERA MAG LTDA	2.400,00C	6.200,00	3.800,00	0,00
[3349]HELP STAR COMERCIO E REPRESENTAÇÃO	2.710,00C	2.710,00	0,00	0,00
[3118]HEMI SOLUÇÕES E SERVIÇOS EIRELI	760,00C	760,00	0,00	0,00
[3146]IIOSP MED SERVIÇOS TECNICOS LTDA	0,00C	8.500,00	8.500,00	0,00C
[3244]IMED DE TERESOPOLIS COMERCIO DE MATERIAIS CIRURGIC	29.560,00C	29.560,00	0,00	0,00
[3307]INTENSIVE ODONTOLOGIA HOSPITALAR LTDA	0,00	33.718,43	33.718,43	0,00
[3300]MICROMILS CONSTRUÇÃO, MANUTENÇÃO E REPAROS LTDA	0,00	2.125,00	2.125,00	0,00
[3209]NETWAY TELECOM LTDA ME	0,00C	2.400,00	2.400,00	0,00C
[3090]PFM SALAZAR EIRELLI	17.154,40C	26.941,00	9.786,60	0,00
[3237]POLICLINICA ULTRAIMAGEM EIRELI	0,00C	184.630,05	184.630,05	0,00C
[3062]PRC SOLUÇÕES E SAÚDE	0,00	2.238.974,08	2.238.974,08	0,00
[3405]PROMERCANTIL LTDA	0,00	43.572,07	43.572,07	0,00
[3356]PURE AIR GASES MEDICINAIS	0,00	11.940,00	11.940,00	0,00
[3139]RENALTH PRODUTOS E SERVIÇOS MEDICOS LTDA EPP	0,00	133.061,80	133.061,80	0,00
[3258]RESIDUO ALL COPACABANA SERVIÇOS DE BIO SEGURANÇA L	0,00	11.281,78	11.281,78	0,00
[3251]SINAL VITAL COM. PROD. MEDICOS E SERVIÇOS LTDA	0,00	233,33	233,33	0,00
[3160]VERTICAL RIO COM. DE PRODUTOS MEDICOS LTDA	0,00	5.776,60	5.776,60	0,00
[3223]VITAI SOLUÇÕES LTDA	0,00	7.508,00	7.508,00	0,00
[2691]VITAL PRODUCTS IMPORTAÇÃO E EXPORTAÇÃO LTDA	39.871,59C	50.221,59	10.350,00	0,00
=FORNECEDORES - PROJETOS RJ	358.571,19C	3.984.328,55	3.625.757,36	0,00
[2579]RECURSOS PROJETO GETÚLIO VARGAS/UPA				
[2586]RECURSOS PROJETO GETÚLIO VARGAS/UPA				
[2600]RECURSOS RECEBIDOS PROJETO GETÚLIO VARGAS/UPA				
[2607]SUBVENÇÕES A APLICAR	13.852.491,80C	7.390.213,21	15.939.865,81	22.402.144,40C
[2614]RENDIMENTO DE APLICAÇÕES FINANCEIRAS	115,17C	0,00	24.715,49	24.830,66C
=RECURSOS RECEBIDOS PROJETO GETÚLIO VARGAS/UPA	13.852.606,97C	7.390.213,21	15.964.581,30	22.426.975,06C
=RECURSOS PROJETO GETÚLIO VARGAS/UPA	13.852.606,97C	7.390.213,21	15.964.581,30	22.426.975,06C
=RECURSOS PROJETO GETÚLIO VARGAS/UPA	13.852.606,97C	7.390.213,21	15.964.581,30	22.426.975,06C
=Total - CIRCULANTE	18.660.205,64C	12.979.971,23	24.306.402,20	29.986.636,61C
=Total - PASSIVO	18.660.205,64C	12.979.971,23	24.306.402,20	29.986.636,61C
***** (XXXXX)*****				



INSTITUTO DE PSICOLOGIA PROJETO UPA/GETULIO VARGAS(00470)		MÉTODO CONTÁBIL EIRELI - EPP		
Balancete Analítico de 01/10/2021 até 31/10/2021		Folha: 4		
Descrição	Saldo Anterior	Débito	Crédito	Saldo Atual
[3]RESULTADO				
[3.1]RECEITAS OPERACIONAIS				
[2565]RECEITA OPERACIONAL				
[154658]RECEITAS DE CONTRATO DE GESTÃO - HEGV/ UPA	2.087.374,01C	0,00	7.390.213,21	9.477.587,22C
=RECEITA OPERACIONAL	2.087.374,01C	0,00	7.390.213,21	9.477.587,22C
=Total - RECEITAS OPERACIONAIS	2.087.374,01C	0,00	7.390.213,21	9.477.587,22C
=Total - RESULTADO	2.087.374,01C	0,00	7.390.213,21	9.477.587,22C
***** (XXXXX) *****				



INSTITUTO DE PSICOLOGIA PROJETO UPA/GETULIO VARGAS(00470)	MÉTODO CONTÁBIL EIRELI - EPP
Balancete Analítico de 01/10/2021 até 31/10/2021	Folha: 5

Descrição	Saldo Anterior	Débito	Crédito	Saldo Atual
[4]SEDE E PROJETOS RJ				
[154665]DESPESAS COM PRESTAÇÃO EM SERVIÇOS DE SAÚDE				
[154672]HEGV / UPA				
[154679]PESSOAL				
[154721]SALÁRIO				
[154749]FOLHA NORMAL	1.441.126,84D	2.959.447,35	22.543,79	4.378.030,40D
[154756]13º SALÁRIO	0,00D	20.339,85	0,00	20.339,85D
[154763]FÉRIAS	0,00D	18.344,31	0,00	18.344,31D
[154777]GRATIFICAÇÕES E ADICIONAIS	7.865,39D	140.760,22	7.891,68	140.733,93D
[154784]ADICIONAL 1/3 DE FÉRIAS	0,00D	5.763,93	0,00	5.763,93D
=SALÁRIO	1.448.992,23D	3.144.655,66	30.435,47	4.563.212,42D
[154728]BENEFÍCIOS				
[154812]VALE TRANSPORTE	157.332,57D	132.279,50	73.826,75	215.785,32D
[154826]CONVÊNIOS	0,00D	0,00	33,00	33,00C
[154840]OUTROS BENEFÍCIOS	8,64C	0,00	4,32	12,96C
=BENEFÍCIOS	157.323,93D	132.279,50	73.864,07	215.739,36D
[154735]ENCARGOS E CONTRIBUIÇÕES				
[154847]FGTS	115.919,38D	238.660,65	0,00	354.580,03D
=ENCARGOS E CONTRIBUIÇÕES	115.919,38D	238.660,65	0,00	354.580,03D
[154742]OUTRAS DESPESAS PESSOAL				
[3440]OUTRAS DESPESAS DE PESSOAL	0,00D	2.421.621,21	0,00	2.421.621,21D
=OUTRAS DESPESAS PESSOAL	0,00D	2.421.621,21	0,00	2.421.621,21D
=PESSOAL	1.722.235,54D	5.937.217,02	104.299,54	7.555.153,02D
[154686]MATERIAL DE CONSUMO				
[154889]MATERIAL DE ESCRITÓRIO/PAPEIS EM GERAL/IMPRESSOS	1.665,42D	0,00	0,00	1.665,42D
[2978]PUBLICAÇÕES EM GERAL	0,00D	28.895,57	0,00	28.895,57D
[3013]COMBUSTÍVEIS E LUBRIFICANTES	0,00D	479,90	0,00	479,90D
[3020]MATERIAL DE LIMPEZA	58.781,34D	53.104,28	30,23	111.855,39D
[3027]GENEROS ALIMENTÍCIOS	531,00D	0,00	0,00	531,00D
[3034]MEDICAMENTOS E INSUMOS FARMACÊUTICOS	81.342,29D	62.718,67	0,00	144.060,96D
[3048]MATERIAIS HOSPITALARES MEDICOS/ODONTOLÓGICOS/LABOR	209.748,06D	73.952,24	0,00	283.700,30D
[3104]OUTROS DESPESAS DE CONSUMO	4.856,00D	0,00	0,00	4.856,00D
=MATERIAL DE CONSUMO	356.924,11D	219.150,66	30,23	576.044,54D
[154693]SERVIÇOS DE TERCEIROS				
[154861]LOCAÇÃO DE EQUIPAMENTOS EM GERAL	3.700,00D	14.833,33	0,00	18.533,33D
[154868]MANUTENÇÃO PREVENTIVA E CORRETIVA PREDIAL	2.002,80D	0,00	0,00	2.002,80D
[3069]SERVIÇOS ESPECIALIZADOS PESSOA JURÍDICA	0,00D	823.137,33	0,00	823.137,33D
[3097]SERVIÇOS ADMINISTRATIVOS	0,00D	164.537,61	0,00	164.537,61D
[3111]HONORÁRIOS ADVOCATÍCIOS	0,00D	12.750,00	0,00	12.750,00D
[3216]INTERNET	0,00D	2.400,00	0,00	2.400,00D
[3265]SERVIÇOS DE LIMPEZA E HIGIENIZAÇÃO	2.400,00D	3.800,00	0,00	6.200,00D
[3272]SERVIÇOS DE COLETA DE RESÍDUOS HOSPITALARES	0,00D	11.957,36	0,00	11.957,36D
[3328]SERVIÇOS DE LAVANDERIA	0,00D	10.353,38	0,00	10.353,38D
[3363]LOCAÇÃO DE CILINDROS GASES MEDICINAIS	0,00D	11.940,00	0,00	11.940,00D
[3398]FORNECIMENTO DE ALIMENTAÇÃO	0,00D	265.207,46	15.618,20	249.589,26D
[3230]OUTROS SERVIÇOS DE TERCEIROS	0,00D	10.125,00	0,00	10.125,00D
=SERVIÇOS DE TERCEIROS	8.102,80D	1.331.041,47	15.618,20	1.323.526,07D
[154700]TAXAS/IMPOSTOS/CONTRIBUIÇÕES				
[2775]OUTRAS TAXAS/IMPOSTOS/CONTRIBUIÇÕES	111,56D	5.570,00	0,00	5.681,56D
=TAXAS/IMPOSTOS/CONTRIBUIÇÕES	111,56D	5.570,00	0,00	5.681,56D



INSTITUTO DE PSICOLOGIA PROJETO UPA/GETULIO MÉTODO CONTÁBIL EIRELI - EPP
VARGAS(00470)
Balancete Analítico de 01/10/2021 até 31/10/2021 Folha: 6

Descrição	Saldo Anterior	Débito	Crédito	Saldo Atual
[154707]SERVIÇOS PÚBLICOS				
[3181]GÁS	0,00D	15.618,20	0,00	15.618,20D
[3188]TELEFONIA FIXA	0,00D	1.563,83	0,00	1.563,83D
=SERVIÇOS PÚBLICOS	0,00D	17.182,03	0,00	17.182,03D
=IEGV/ UPA	2.087.374,01D	7.510.161,18	119.947,97	9.477.587,22D
=T o t a l - DESPESAS COM PRESTAÇÃO EM SERVIÇOS DE SAÚDE	2.087.374,01D	7.510.161,18	119.947,97	9.477.587,22D
=T o t a l - SEDE E PROJETOS RJ	2.087.374,01D	7.510.161,18	119.947,97	9.477.587,22D
***** (XXXXX) *****				



INSTITUTO DE PSICOLOGIA PROJETO UPA/GETULIO VARGAS(00470) MÉTODO CONTÁBIL EIRELI - EPP
Balancete Analítico de 01/10/2021 até 31/10/2021 Folha: 7

Descrição	Saldo Anterior	Débito	Crédito	Saldo Atual
Análise do Balancete				
Ativo ----->	29.986.636,61D	Passivo ----->	29.986.636,61C	
Despesa ----->	9.477.587,22D	Receita ----->	9.477.587,22C	
Custo----->	0,00D			
=====>	39.464.223,83D	=====>	39.464.223,83C	
Valores do Período				
Receita ----->	7.390.213,21C			
Despesa/Custo ----->	7.390.213,21D			
Lucro ----->	0,00			

***** (XXXXX)*****

MARIA DO SOCORRO PEREIRA FERREIRA:26852578704
8704
Assinado de forma digital por MARIA DO SOCORRO PEREIRA FERREIRA:26852578704
Dados: 2022.04.01 16:46:24 -03'00'

Maria do Socorro Pereira Ferreira
Técnica em Contabilidade
CRC-RJ nº 048253/O-8
CPF: 268.525.787-04



7.3 – NOVEMBRO DE 2021

INSTITUTO DE PSICOLOGIA PROJETO UPA/GETULIO VARGAS(00470)		MÉTODO CONTÁBIL EIRELI - EPP			
Balancete Analítico de 01/11/2021 até 30/11/2021		Folha: 1			
Descrição	Saldo Anterior	Débito	Crédito	Saldo Atual	
LIQUÍDATIVO					
[1.1]CIRCULANTE					
[1.1.01]DISPONIBILIDADES					
[1.1.01.02]BANCOS					
[1.1.01.02.01]BANCO BRADESCO					
[1116]AG.1631 C/C 0003619-6(HOTEL - HEGV/UPA)	1,00D	22.005.691,51	22.005.691,51	1,00D	
[2649]AG.1631 C/C 12293-9 (GETÚLIO VARGAS/UPA)	1,00D	37.863.690,31	37.329.999,54	533.691,77D	
[3622]C/C 16395-3 PROVISÕES TRABALHISTAS HEGV/UPA	0,00	2.134.763,78	2.134.762,78	1,00D	
=BANCO BRADESCO	2,00D	62.004.145,60	61.470.453,83	533.693,77D	
=BANCOS	2,00D	62.004.145,60	61.470.453,83	533.693,77D	
[1.1.01.03]APLICAÇÕES FINANCEIRAS LIQUIDEZ IMEDIATA					
[1.1.01.03.01]APLICAÇÕES AUTOMÁTICAS					
[2873]AG.1631 C/C12293-9 (APLICAÇÃO HEGV/UPA)	15.359.850,05D	11.017,42	15.370.867,47	0,00D	
[3412]APLICAÇÃO AG.1631 C/C 3619-6	10.542.459,13D	8.970,11	10.551.429,24	0,00D	
[3713]AG.1631 C/C16395-3 (APLICAÇÃO HEGV/UPA)	0,00D	2.136.665,89	1.067.382,24	1.069.283,65D	
=APLICAÇÕES AUTOMÁTICAS	25.902.309,18D	2.156.653,42	26.989.678,95	1.069.283,65D	
[1.1.01.03.04]POUPANÇA					
[3615]POUPANÇA AG 1631 C/C 3619-6 HEGV/UPA	0,00D	14.305.973,55	4.389.443,59	9.916.529,96D	
[3629]POUPANÇA AG. 1631 12293-9 (GETULIO VARGAS/UPA)	0,00D	20.917.838,67	6.020.187,26	14.897.651,41D	
=POUPANÇA	0,00D	35.223.812,22	10.409.630,85	24.814.181,37D	
=APLICAÇÕES FINANCEIRAS LIQUIDEZ IMEDIATA	25.902.309,18D	37.380.465,64	37.399.309,80	25.883.465,02D	
=DISPONIBILIDADES	25.902.311,18D	99.384.611,24	98.869.763,63	26.417.158,79D	
[1.1.02]DIREITOS A RECEBER					
[1.1.02.01]REPASSE DE VERBAS ENTRE PROJETOS					
[1661]SEDE	0,00	772.351,42	772.351,42	0,00	
=REPASSE DE VERBAS ENTRE PROJETOS	0,00D	772.351,42	772.351,42	0,00D	
[154875]TARIFAS BANCÁRIAS					
[154882]PROJETO HEGV/UPA	842,10D	763,90	0,00	1.606,00D	
=TARIFAS BANCÁRIAS	842,10D	763,90	0,00	1.606,00D	
=DIREITOS A RECEBER	842,10D	773.115,32	772.351,42	1.606,00D	
[1546]ESTOQUE DE TERCEIROS					
[154601]ESTOQUE DE TERCEIROS UPA					
[154609]ESTOQUE DE MEDICAMENTOS, INSUMOS E OUTROS	153.609,29D	0,00	130.863,77	22.745,52D	
=ESTOQUE DE TERCEIROS UPA	153.609,29D	0,00	130.863,77	22.745,52D	
[154602]ESTOQUE DE TERCEIROS HEGV					
[154616]ESTOQUE DE MEDICAMENTOS, INSUMOS E OUTROS	3.929.874,04D	0,00	532.862,65	3.397.011,39D	
=ESTOQUE DE TERCEIROS HEGV	3.929.874,04D	0,00	532.862,65	3.397.011,39D	
=ESTOQUE DE TERCEIROS	4.083.483,33D	0,00	663.726,42	3.419.756,91D	
[1.1.09]ANTECIPAÇÕES					
[1545]ADIANTAMENTO A TERCEIROS	0,00	199,50	150,00	49,50D	
=ANTECIPAÇÕES	0,00D	199,50	150,00	49,50D	
[21032210]ANTECIPAÇÕES TRABALHISTAS					
[1544]ADIANTAMENTO 13º SALÁRIO	0,00D	488.233,40	0,00	488.233,40D	
[11021]SALÁRIO FAMÍLIA	0,00	201,66	201,66	0,00	



INSTITUTO DE PSICOLOGIA PROJETO UPA/GETULIO VARGAS(00470) MÉTODO CONTÁBIL EIRELI - EPP
Balancete Analítico de 01/11/2021 até 30/11/2021 Folha: 2

Descrição	Saldo Anterior	Débito	Crédito	Saldo Atual
=ANTECIPAÇÕES TRABALHISTAS	0,00D	488.435,06	201,66	488.233,40D
=T o t a l - C I R C U L A N T E	29.986.636,61D	100.646.361,12	100.306.193,13	30.326.804,60D
=T o t a l - A T I V O	29.986.636,61D	100.646.361,12	100.306.193,13	30.326.804,60D
***** (XXXXX) *****				

MARIA DO SOCORRO PEREIRA FERREIRA
Assinado de forma digital por MARIA DO SOCORRO PEREIRA FERREIRA
Data: 2022.04.01 16:50:39 -0300

Maria do Socorro Pereira Ferreira
Técnica em Contabilidade
CRC-RJ nº 048253/O-8
CPF: 268.525.787-04



INSTITUTO DE PSICOLOGIA PROJEIO UPA/GETULIO VARGAS(00470)	MÉTODO CONTÁBIL EIRELI - EPP		
Balancete Analítico de 01/11/2021 até 30/11/2021	Folha: 3		

Descrição	Saldo Anterior	Débito	Crédito	Saldo Atual
[2]PASSIVO				
[2.1]CIRCULANTE				
[2.1.01]SALÁRIOS E CONTRIBUIÇÕES PREVIDENCIÁRIA A PAGAR				
[2107]PENSÃO ALIMENTÍCIA A PAGAR	2.667,58C	2.667,58	1.956,45	1.956,45C
[2109]FGTS A PAGAR	238.660,65C	238.660,65	347.153,24	347.153,24C
[2110]INSS A PAGAR	268.375,28C	268.576,94	344.114,48	343.912,82C
[2112]SALÁRIOS E ORDENADOS A PAGAR	2.694.502,77C	3.182.584,72	3.797.982,36	3.309.900,41C
=SALÁRIOS E CONTRIBUIÇÕES PREVIDENCIÁRIA A PAGAR	3.204.206,28C	3.692.489,89	4.491.206,53	4.002.922,92C
[2.1.02]IMPOSTOS A RECOLHER				
[2131]IRRF S/ FOLHA DE PAGAMENTO A RECOLHER	75.119,51C	5.949,18	109.803,39	178.973,72C
[2137]ISS A RECOLHER	7.488,00C	7.488,00	25.445,78	25.445,78C
[2138]IRRF A RECOLHER	46.141,29C	46.133,97	97.859,02	97.866,34C
[2139]PIS, COFINS e CSLL A RECOLHER	143.223,14C	143.223,14	304.946,95	304.946,95C
[21120416]INSS S/ FORNECEDORES A PAGAR	0,00C	0,00	7.865,00	7.865,00C
=IMPOSTOS A RECOLHER	271.971,94C	202.794,29	545.920,14	615.097,79C
[2.1.03]OBRIGAÇÕES DIVERSAS				
[154623]ESTOQUE DE TERCEIROS				
[154630]ESTOQUE DE TERCEIROS UPA				
[154644]ESTOQUE DE MEDICAMENTOS, INSUMOS E OUTROS	153.609,29C	130.863,77	0,00	22.745,52C
=ESTOQUE DE TERCEIROS UPA	153.609,29C	130.863,77	0,00	22.745,52C
[154637]ESTOQUE DE TERCEIROS HEGV				
[154651]ESTOQUE DE MEDICAMENTOS, INSUMOS E OUTROS	3.929.874,04C	532.862,65	0,00	3.397.011,39C
=ESTOQUE DE TERCEIROS HEGV	3.929.874,04C	532.862,65	0,00	3.397.011,39C
=ESTOQUE DE TERCEIROS	4.083.483,33C	663.726,42	0,00	3.419.756,91C
=OBRIGAÇÕES DIVERSAS	4.083.483,33C	663.726,42	0,00	3.419.756,91C
[2.1.05]FORNECEDORES - PROJETOS RJ				
[21060]MAJOVIC MATERIAS DE LIMPEZA LTDA	0,00C	50.352,21	50.352,21	0,00C
[21120395]CAMINHAS COMERCIAL LTDA	0,00C	89.703,80	89.703,80	0,00C
[2103203]SHAMMAH COMERCIO DE MATERIAS FIRELIME	0,00	6.389,20	6.389,20	0,00
[21121326]W SILVA ARTE GRAFICA LTDA	0,00	13.229,00	13.229,00	0,00
[21121361]JBD DISTRIB DE MEDICAMENTOS E MATERIAL HOSPITALAR	0,00	15.592,72	15.592,72	0,00
[3153]4ID MEDICOS ASSOCIADOS EIRELI	0,00	1.734.253,83	1.734.253,83	0,00
[21121494]JABSKAN COMERCIO E INDUSTRIA DE ALIMENTOS LTDA	0,00C	556.269,57	556.269,57	0,00C
[3657]ALBAPEL COMERCIAL EIRELI	0,00	19.780,97	19.780,97	0,00
[3678]ALL CENTER DIST DE ARTIGOS DE TOUCADOR	0,00C	2.830,00	2.830,00	0,00C
[3706]AM SALUTEM COM DE EQUIP MEDICO ODONTOLOGICOS LTDA	0,00C	468,00	468,00	0,00C
[3132]BELINUTRI DISTRIBUIDORA DE MEDICAMENTOS LTDA	0,00	1.992,40	1.992,40	0,00
[3601]BIOXXI SERVIÇOS DE ESTERELIZAÇÃO	0,00	59.595,25	59.595,25	0,00
[3594]CARIOCA MEDICAMENTOS E MATERIAL MÉDICO	0,00C	1.471.711,72	1.471.711,72	0,00C
[3293]CATHAL PRODUTOS E SERVIÇOS	0,00	1.685,58	1.685,58	0,00
[21121403]CHADA COMERCIO E SERVIÇOS LTDA	0,00C	14.718,50	14.718,50	0,00C
[21121410]CIRURGICA FERNANDES C. MAT. CIR. HOSP. LTDA	0,00C	3.677,40	3.677,40	0,00C
[3524]COMERCIAL CIRURGICA RIOCLARENSE LTDA	0,00C	745.549,50	745.549,50	0,00C
[3664]CONFIANÇA DISTRIBUIDORA DE PRODUTOS LTDA	0,00	3.934,80	3.934,80	0,00
[3125]COSTA CAMARGO COM DE PROD HOSP LTDA	0,00	640,00	640,00	0,00
[3517]DANTHI MED COMERCIO DE MATERIAIS MEDICOS E HOSP	0,00	4.300,00	4.300,00	0,00
[3531]ESYY WORLD SISTEMAS E INFORMATICA LTDA	0,00C	28.968,00	28.968,00	0,00C
[3335]FARMACIA COM MANIPULAÇÃO E HOMEOPATIA RAQUEL QUEIJ	0,00C	1.500,00	1.500,00	0,00C
[3342]FDS COMÉRCIO DE MATERIAL HOSPITALAR LTDA	0,00	246.725,19	246.725,19	0,00
[3370]FENIX DIST MAT HOSPITALARES EIRELI	0,00C	108.254,20	108.254,20	0,00C
[3503]FUNDAÇÃO PRO INSTITUTO DE HEMATOLOGIA RJ	0,00	64.791,69	64.791,69	0,00



INSTITUTO DE PSICOLOGIA PROJETO UPA/GETULIO VARGAS(00470) MÉTODO CONTÁBIL EIRELI - EPP
Balancete Analítico de 01/11/2021 até 30/11/2021 Folha: 4

Descrição	Saldo Anterior	Débito	Crédito	Saldo Atual
[3286]GASTRO CLINIC & DIAGNOSTIC LTDA	0,00	19.872,73	19.872,73	0,00
[3671]GIRA PHARMA PRODUTOS HOSPITALARES LTDA	0,00	19.417,31	19.417,31	0,00
[3349]HELP STAR COMERCIO E REPRESENTAÇÃO	0,00	16.700,00	16.700,00	0,00
[3146]HOSP MED SERVIÇOS TECNICOS LTDA	0,00C	17.000,00	17.000,00	0,00C
[3307]INTENSIVE ODONTOLOGIA HOSPITALAR LTDA	0,00	78.721,38	78.721,38	0,00
[3538]INTERACT DEVELOPMENT DESENVOLVIMENTO DE SISTEMAS	0,00	5.446,96	5.446,96	0,00
[3475]KAIQUE COMERCIO E SERVIÇOS EIRELI	0,00	16.041,21	16.041,21	0,00
[3510]LPA SOLUÇÕES E NEGÓCIOS EIRELI	0,00	1.821,80	1.821,80	0,00
[3489]LUVIAL DISTRIBUIDORA E COM VAR PRODUTOS DE LIMPEZA	0,00	1.408,00	1.408,00	0,00
[3587]M M COMERCIO ATACADISTA DE ALIMENTOS E LAVANDERIA	0,00C	84.267,64	84.267,64	0,00C
[3608]MAMEDICO CIRURGICO LTDA ME	0,00	390.093,35	390.093,35	0,00
[3454]MANIFOLD MEDICAL COM. DE PROD. HOSP. LTDA	0,00C	65.037,00	65.037,00	0,00C
[3482]MEDBRASIL COMERCIAL EIRELI ME	0,00C	22.342,50	22.342,50	0,00C
[3468]MM COMERCIO ATACADISTA DE ALINE	0,00C	34.696,00	34.696,00	0,00C
[3650]MUNDIVOX CLOD LTDA	0,00	3.200,00	3.200,00	0,00
[3209]NETWAY TELECOM LTDA ME	0,00C	2.400,00	2.400,00	0,00C
[3636]NUTRIC NUTRICIONAL COMERCIO LTDA	0,00	55.179,07	55.179,07	0,00
[3237]POLICLINICA ULTRAIMAGEM EIRELI	0,00C	381.568,08	381.568,08	0,00C
[3062]PRC SOLUÇÕES E SAÚDE	0,00	4.569.182,98	4.569.182,98	0,00
[3643]PRO-RAD CONSULTORES EM RADIOPROTEÇÃO	0,00	760,19	760,19	0,00
[3405]PROMERCANTIL LTDA	0,00	210.166,00	210.166,00	0,00
[3356]PURE AIR GASES MEDICINAIS	0,00	11.940,00	11.940,00	0,00
[3139]RENALTI PRODUTOS E SERVIÇOS MEDICOS LTDA EPP	0,00	276.359,04	276.359,04	0,00
[3258]RESIDUO ALL COPACABANA SERVIÇOS DE BIO SEGURANÇA L	0,00	28.962,37	28.962,37	0,00
[3699]RIOLETRAS LETREIROS LTDA	0,00	150,00	340,00	190,00C
[3573]SAFE HOME CARE	0,00	175.813,09	175.813,09	0,00
[3251]SINAL VITAL COM. PROD. MEDICOS E SERVIÇOS LTDA	0,00	500,00	500,00	0,00
[3692]SUPERMED COM. E IMP DE PROD. MED. E HOSP LTDA	0,00C	18.387,01	18.387,01	0,00C
[3566]ULTRA SOMEQUIPAMENTOS MEDICOS EIRELI	0,00	5.000,00	5.000,00	0,00
[3496]UNION MED DIST DE MEDICAMENTOS E PRODUTOS HOSPITAL	0,00	20.009,58	20.009,58	0,00
[3461]VERMAT MEDICAL COMERCIO E REP EIRELI	0,00C	19.648,00	19.648,00	0,00C
[3160]VERTICAL RIO COM. DE PRODUTOS MEDICOS LTDA	0,00	24.531,66	24.531,66	0,00
[3685]VGR MEDICAL DISTRIBUIDORA E IMPORTADORA	0,00	19.160,50	19.160,50	0,00
[3223]VITAI SOLUÇÕES LTDA	0,00	15.015,99	15.015,99	0,00
[2691]VITAL PRODUCTS IMPORTAÇÃO E EXPORTAÇÃO LTDA	0,00	77.196,73	78.196,73	1.000,00C
=FORNECEDORES - PROJETOS RJ	0,00	11.934.909,70	11.936.099,70	1.190,00C
[2579]RECURSOS PROJETO GETÚLIO VARGAS/UPA				
[2586]RECURSOS PROJETO GETÚLIO VARGAS/UPA				
[2600]RECURSOS RECEBIDOS PROJETO GETÚLIO VARGAS/UPA				
[2607]SUBVENÇÕES A APLICAR	22.402.144,40C	16.105.006,61	15.939.865,81	22.237.003,60C
[2614]RENDIMENTO DE APLICAÇÕES FINANCEIRAS	24.830,66C	29,52	26.032,04	50.833,18C
[2621]DESCONTOS OBTIDOS FORNECEDORES	0,00	0,00	0,20	0,20C
=RECURSOS RECEBIDOS PROJETO GETÚLIO VARGAS/UPA	22.426.975,06C	16.105.036,13	15.965.898,05	22.287.836,98C
=RECURSOS PROJETO GETÚLIO VARGAS/UPA	22.426.975,06C	16.105.036,13	15.965.898,05	22.287.836,98C
=RECURSOS PROJETO GETÚLIO VARGAS/UPA	22.426.975,06C	16.105.036,13	15.965.898,05	22.287.836,98C
=Total - CIRCULANTE	29.986.636,61C	32.598.956,43	32.939.124,42	30.326.804,60C
=Total - PASSIVO	29.986.636,61C	32.598.956,43	32.939.124,42	30.326.804,60C
***** (XXXX)*****				



INSTITUTO DE PSICOLOGIA PROJETO UPA/GETULIO VARGAS(00470)		MÉTODO CONTÁBIL EIRELI - EPP		
Balancete Analítico de 01/11/2021 até 30/11/2021		Folha: 5		
Descrição	Saldo Anterior	Débito	Crédito	Saldo Atual
[3]RESULTADO				
[3.1]RECEITAS OPERACIONAIS				
[2565]RECEITA OPERACIONAL				
[154658]RECEITAS DE CONTRATO DE GESTÃO - HEGV/ UPA	9.477.587,22C	0,00	16.105.006,61	25.582.593,83C
=RECEITA OPERACIONAL	9.477.587,22C	0,00	16.105.006,61	25.582.593,83C
=Total - RECEITAS OPERACIONAIS	9.477.587,22C	0,00	16.105.006,61	25.582.593,83C
=Total - RESULTADO	9.477.587,22C	0,00	16.105.006,61	25.582.593,83C
***** (XXXXX) *****				



INSTITUTO DE PSICOLOGIA PROJEIO UPA/GETULIO VARGAS(00470) MÉTODO CONTÁBIL EIRELI - EPP
Balancete Analítico de 01/11/2021 até 30/11/2021 Folha: 6

Descrição	Saldo Anterior	Débito	Crédito	Saldo Atual
[4]SEDE E PROJETOS RJ				
[154665]DESPESAS COM PRESTAÇÃO EM SERVIÇOS DE SAÚDE				
[154672]HEGV / UPA				
[154679]PESSOAL				
[154721]SALÁRIO				
[154749]FOLHA NORMAL	4.378.030,40D	3.052.969,59	31.183,60	7.399.816,39D
[154756]13º SALÁRIO	20.339,85D	4.100,39	0,00	24.440,24D
[154763]FÉRIAS	18.344,31D	5.004,94	0,00	23.349,25D
[154777]GRATIFICAÇÕES E ADICIONAIS	140.733,93D	819.173,07	5.868,62	954.038,38D
[154784]ADICIONAL 1/3 DE FÉRIAS	5.763,93D	0,00	0,00	5.763,93D
=SALÁRIO	4.563.212,42D	3.881.247,99	37.052,22	8.407.408,19D
[154728]BENEFÍCIOS				
[154812]VALE TRANSPORTE	215.785,32D	165.528,78	77.575,89	303.738,21D
[154826]CONVÊNIOS	33,00C	0,00	0,00	33,00C
[154840]OUTROS BENEFÍCIOS	12,96C	0,00	1.198,26	1.211,22C
=BENEFÍCIOS	215.739,36D	165.528,78	78.774,15	302.493,99D
[154735]ENCARGOS E CONTRIBUIÇÕES				
[154847]FGTS	354.580,03D	347.153,24	0,00	701.733,27D
[154854]RESCISÕES	0,00D	9.162,31	0,00	9.162,31D
=ENCARGOS E CONTRIBUIÇÕES	354.580,03D	356.315,55	0,00	710.895,58D
[154742]OUTRAS DESPESAS PESSOAL				
[3440]OUTRAS DESPESAS DE PESSOAL	2.421.621,21D	4.952.482,00	0,00	7.374.103,21D
=OUTRAS DESPESAS PESSOAL	2.421.621,21D	4.952.482,00	0,00	7.374.103,21D
=PESSOAL	7.555.153,02D	9.355.574,32	115.826,37	16.794.900,97D
[154686]MATERIAL DE CONSUMO				
[154889]MATERIAL DE ESCRITÓRIO/PAPEIS EM GERAL/IMPRESSOS	1.665,42D	24.283,97	0,00	25.949,39D
[2978]PUBLICAÇÕES EM GERAL	28.895,57D	0,00	0,00	28.895,57D
[3013]COMBUSTÍVEIS E LUBRIFICANTES	479,90D	528,00	0,00	1.007,90D
[3020]MATERIAL DE LIMPEZA	111.855,39D	66.910,59	0,00	178.765,98D
[3027]GÊNEROS ALIMENTÍCIOS	531,00D	1.886,20	0,00	2.417,20D
[3034]MEDICAMENTOS E INSUMOS FARMACÊUTICOS	144.060,96D	1.500.417,06	9.427,50	1.635.050,52D
[3048]MATERIAIS HOSPITALARES MEDICOS/ODONTOLÓGICOS/LABOR	283.700,30D	2.143.688,38	0,00	2.427.388,68D
[3104]OUTROS DESPESAS DE CONSUMO	4.856,00D	340,00	0,00	5.196,00D
=MATERIAL DE CONSUMO	576.044,54D	3.738.054,20	9.427,50	4.304.671,24D
[154693]SERVIÇOS DE TERCEIROS				
[154861]LOCAÇÃO DE EQUIPAMENTOS EM GERAL	18.533,33D	53.259,71	0,00	71.793,04D
[154868]MANUTENÇÃO PREVENTIVA E CORRETIVA PREDIAL	2.002,80D	0,00	0,00	2.002,80D
[3069]SERVIÇOS ESPECIALIZADOS PESSOA JURÍDICA	823.137,33D	1.807.304,32	0,00	2.630.441,65D
[3097]SERVIÇOS ADMINISTRATIVOS	164.537,61D	284.357,09	6.464,60	442.430,10D
[3111]HONORÁRIOS ADVOCATÍCIOS	12.750,00D	0,00	0,00	12.750,00D
[3216]INTERNET	2.400,00D	5.600,00	0,00	8.000,00D
[3265]SERVIÇOS DE LIMPEZA E HIGIENIZAÇÃO	6.200,00D	0,00	0,00	6.200,00D
[3272]SERVIÇOS DE COLETA DE RESÍDUOS HOSPITALARES	11.957,36D	30.696,75	0,00	42.654,11D
[3328]SERVIÇOS DE LAVANDERIA	10.353,38D	118.963,64	0,00	129.317,02D
[3363]LOCAÇÃO DE CILINDROS GASES MEDICINAIS	11.940,00D	11.940,00	0,00	23.880,00D
[3398]FORNECIMENTO DE ALIMENTAÇÃO	249.589,26D	556.269,57	17.850,78	788.008,05D
[3580]LOCAÇÃO DE AMBULÂNCIAS	0,00D	197.876,24	0,00	197.876,24D
[3230]OUTROS SERVIÇOS DE TERCEIROS	10.125,00D	63.643,94	0,00	73.768,94D
=SERVIÇOS DE TERCEIROS	1.323.526,07D	3.129.911,26	24.315,38	4.429.121,95D
[154700]TAXAS/IMPOSTOS/CONTRIBUIÇÕES				



INSTITUTO DE PSICOLOGIA PROJETO UPA/GETULIO VARGAS(00470)		MÉTODO CONTÁBIL EIRELI - EPP		
Balancete Analítico de 01/11/2021 até 30/11/2021		Folha: 7		
Descrição	Saldo Anterior	Débito	Crédito	Saldo Atual
[2775]OUTRAS TAXAS/IMPOSTOS/CONTRIBUIÇÕES	5.681,56D	11.309,90	31,22	16.960,24D
=TAXAS/IMPOSTOS/CONTRIBUIÇÕES	5.681,56D	11.309,90	31,22	16.960,24D
[154707]SERVIÇOS PÚBLICOS				
[3181]GÁS	15.618,20D	17.850,78	0,00	33.468,98D
[3188]TELEFONIA FIXA	1.563,83D	1.607,10	0,00	3.170,93D
=SERVIÇOS PÚBLICOS	17.182,03D	19.457,88	0,00	36.639,91D
[154714]DESPESAS BANCÁRIAS				
[3552]JUROS	0,00D	299,52	0,00	299,52D
=DESPESAS BANCÁRIAS	0,00D	299,52	0,00	299,52D
=HEGV/ UPA	9.477.587,22D	16.254.607,08	149.600,47	25.582.593,83D
=T o t a l - DESPESAS COM PRESTAÇÃO EM SERVIÇOS DE SAÚDE	9.477.587,22D	16.254.607,08	149.600,47	25.582.593,83D
=T o t a l - SEDE E PROJETOS RJ	9.477.587,22D	16.254.607,08	149.600,47	25.582.593,83D
***** (XXXXX) *****				



INSTITUTO DE PSICOLOGIA PROJETO UPA/GETULIO VARGAS(00470) MÉTODO CONTÁBIL EIRELI - EPP
Balancete Analítico de 01/11/2021 até 30/11/2021 Folha: 8

Descrição	Saldo Anterior	Débito	Crédito	Saldo Atual
Análise do Balancete				
Ativo ----->	30.326.804,60D	Passivo ----->	30.326.804,60C	
Despesa ----->	25.582.593,83D	Receita ----->	25.582.593,83C	
Custo----->	0,00D			
=====>	55.909.398,43D	=====>	55.909.398,43C	
Valores do Período				
Receita ----->	16.105.006,61C			
Despesa/Custo ----->	16.105.006,61D			
Lucro ----->	0,00			

***** (XXXXX)*****

MARIA DO
SOCORRO PEREIRA
FERREIRA:2685257
8704

Assinado de forma
digital por MARIA DO
SOCORRO PEREIRA
FERREIRA:26852578704
Dados: 2022.04.13
11:37:17 -03'00'

Maria do Socorro Pereira Ferreira
Técnica em Contabilidade
CRC-RJ nº 048253/O-8
CPF: 268.525.787-04



7.4 – DEZEMBRO DE 2021

INSTITUTO DE PSICOLOGIA PROJETO UPV/GETULIO VARGAS(00470)		MÉTODO CONTÁBIL EIRELI - EPP		
Balancete Analítico de 01/12/2021 até 31/12/2021		Folha: 1		
Descrição	Saldo Anterior	Débito	Crédito	Saldo Atual
[1] ATIVO				
[1.1] CIRCULANTE				
[1.1.01] DISPONIBILIDADES				
[1.1.01.02] BANCOS				
[1.1.01.02.01] BANCO BRADESCO				
[1116] AG. 1631 C/C 0003619-6 (HOTEL - HEGV/UPA)	1,00D	7.753.364,24	7.753.364,24	1,00D
[2649] AG. 1631 C/C 12293-9 (GETULIO VARGAS/UPA)	533.691,77D	21.673.797,05	22.207.487,82	1,00D
[3622] C/C 16395-3 PROVISÕES TRABALHISTAS HEGV/UPA	1,00D	1.066.798,87	1.066.798,87	1,00D
= BANCO BRADESCO	533.693,77D	30.493.960,16	31.027.650,93	3,00D
= BANCOS	533.693,77D	30.493.960,16	31.027.650,93	3,00D
[1.1.01.03] APLICAÇÕES FINANCEIRAS LIQUIDEZ IMEDIATA				
[1.1.01.03.01] APLICAÇÕES AUTOMÁTICAS				
[3713] AG.1631 C/C16395-3 (APLICAÇÃO HEGV/UPA)	1.069.283,65D	1.066.691,12	533.108,10	1.602.866,67D
= APLICAÇÕES AUTOMÁTICAS	1.069.283,65D	1.066.691,12	533.108,10	1.602.866,67D
[1.1.01.03.04] POUPANÇA				
[3615] POUPANÇA AG 1631 C/C 3619-6 HEGV/UPA	9.916.529,96D	6.263.079,28	7.633.304,09	8.546.305,15D
[3629] POUPANÇA AG. 1631 12293-9 (GETULIO VARGAS/UPA)	14.897.651,41D	4.530.780,58	5.200.240,47	14.228.191,52D
= POUPANÇA	24.814.181,37D	10.793.859,86	12.833.544,56	22.774.496,67D
= APLICAÇÕES FINANCEIRAS LIQUIDEZ IMEDIATA	25.883.465,02D	11.860.550,98	13.366.652,66	24.377.363,34D
= DISPONIBILIDADES	26.417.158,79D	42.354.511,14	44.394.303,59	24.377.366,34D
[1.1.02] DIREITOS A RECEBER				
[1.1.02.01] REPASSE DE VERBAS ENTRE PROJETOS				
[1661] SEDE	0,00	1.316.927,28	1.316.927,28	0,00
= REPASSE DE VERBAS ENTRE PROJETOS	0,00D	1.316.927,28	1.316.927,28	0,00D
[154875] TARIFAS BANCÁRIAS				
[154882] PROJETO HEGV/UPA	1.606,00D	489,75	0,00	2.095,75D
= TARIFAS BANCÁRIAS	1.606,00D	489,75	0,00	2.095,75D
= DIREITOS A RECEBER	1.606,00D	1.317.417,03	1.316.927,28	2.095,75D
[1.1.07] ADIANTAMENTO A TERCEIROS				
[1658] DEPOSITOS JUDICIAS	0,00	2.400.353,38	1.200.177,69	1.200.175,69D
= ADIANTAMENTO A TERCEIROS	0,00	2.400.353,38	1.200.177,69	1.200.175,69D
[1546] ESTOQUE DE TERCEIROS				
[154601] ESTOQUE DE TERCEIROS UPV				
[154609] ESTOQUE DE MEDICAMENTOS, INSUMOS E OUTROS	22.745,52D	119.700,43	0,00	142.445,95D
= ESTOQUE DE TERCEIROS UPV	22.745,52D	119.700,43	0,00	142.445,95D
[154602] ESTOQUE DE TERCEIROS HEGV				
[154616] ESTOQUE DE MEDICAMENTOS, INSUMOS E OUTROS	3.397.011,39D	902.606,63	0,00	4.299.618,02D
= ESTOQUE DE TERCEIROS HEGV	3.397.011,39D	902.606,63	0,00	4.299.618,02D
= ESTOQUE DE TERCEIROS	3.419.756,91D	1.022.307,06	0,00	4.442.063,97D
[1.1.09] ANTECIPAÇÕES				
[1545] ADIANTAMENTO A TERCEIROS	49,50D	3.343,77	0,00	3.393,27D
= ANTECIPAÇÕES	49,50D	3.343,77	0,00	3.393,27D
[21032210] ANTECIPAÇÕES TRABALHISTAS				



INSTITUTO DE PSICOLOGIA PROJETO UPA/GETULIO VARGAS(00470)		MÉTODO CONTÁBIL EIRELI - EPP		
Balancete Analítico de 01/12/2021 até 31/12/2021		Folha: 2		
Descrição	Saldo Anterior	Débito	Crédito	Saldo Atual
[1544]ADIANTAMENTO 13º SALÁRIO	488.233,40D	0,00	488.233,40	0,00D
[11021]SALÁRIO FAMÍLIA	0,00	9.638,76	9.638,76	0,00
=ANTECIPAÇÕES TRABALHISTAS	488.233,40D	9.638,76	497.872,16	0,00D
=T o t a l - CIRCULANTE	30.326.804,60D	47.107.571,14	47.409.280,72	30.025.095,02D
=T o t a l - ATIVO	30.326.804,60D	47.107.571,14	47.409.280,72	30.025.095,02D
***** (XXXXX) *****				



INSTITUTO DE PSICOLOGIA PROJETO UPA/GETULIO VARGAS(00470)	MÉTODO CONTÁBIL EIRELI - EPP
Balancete Analítico de 01/12/2021 até 31/12/2021	Folha: 3

Descrição	Saldo Anterior	Débito	Crédito	Saldo Atual
[2]PASSIVO				
[2.1]CIRCULANTE				
[2.1.01]SALÁRIOS E CONTRIBUIÇÕES PREVIDENCIÁRIA A PAGAR				
[2107]PENSÃO ALIMENTÍCIA A PAGAR	1.956,45C	2.612,43	2.517,35	1.861,37C
[2109]FGTS A PAGAR	347.153,24C	347.153,24	392.510,29	392.510,29C
[2110]INSS A PAGAR	343.912,82C	445.715,91	423.800,14	321.997,05C
[2112]SALÁRIOS E ORDENADOS A PAGAR	3.309.900,41C	4.113.979,77	3.857.435,45	3.053.356,09C
=SALÁRIOS E CONTRIBUIÇÕES PREVIDENCIÁRIA A PAGAR	4.002.922,92C	4.909.461,35	4.676.263,23	3.769.724,80C
[2.1.02]IMPOSTOS A RECOLHER				
[2131]JRRF S/ FOLHA DE PAGAMENTO A RECOLHER	178.973,72C	70.201,79	129.323,48	238.095,41C
[2137]ISS A RECOLHER	25.445,78C	25.445,78	22.255,86	22.255,86C
[2138]JRRF A RECOLHER	97.866,34C	97.866,54	101.442,57	101.442,37C
[2139]PIS, COFINS e CSLL A RECOLHER	304.946,95C	304.946,97	317.066,28	317.066,26C
[21120416]INSS S/ FORNECEDORES A PAGAR	7.865,00C	0,00	15.730,00	23.595,00C
=IMPOSTOS A RECOLHER	615.097,79C	498.461,08	585.818,19	702.454,90C
[2.1.03]OBRIGAÇÕES DIVERSAS				
[154623]ESTOQUE DE TERCEIROS				
[154630]ESTOQUE DE TERCEIROS UPA				
[154644]ESTOQUE DE MEDICAMENTOS, INSUMOS E OUTROS	22.745,52C	0,00	119.700,43	142.445,95C
=ESTOQUE DE TERCEIROS UPA	22.745,52C	0,00	119.700,43	142.445,95C
[154637]ESTOQUE DE TERCEIROS HEGV				
[154651]ESTOQUE DE MEDICAMENTOS, INSUMOS E OUTROS	3.397.011,39C	0,00	902.606,63	4.299.618,02C
=ESTOQUE DE TERCEIROS HEGV	3.397.011,39C	0,00	902.606,63	4.299.618,02C
=ESTOQUE DE TERCEIROS	3.419.756,91C	0,00	1.022.307,06	4.442.063,97C
=OBRIGAÇÕES DIVERSAS	3.419.756,91C	0,00	1.022.307,06	4.442.063,97C
[2.1.05]FORNECEDORES - PROJETOS RJ				
[21072]METODO CONTABIL EIRELI EPP	0,00C	36.000,00	36.000,00	0,00C
[21120395]CAMINHAS COMERCIAL LTDA	0,00C	76.213,36	76.213,36	0,00C
[2103203]SHAMMAH COMERCIO DE MATERIAS EIRELI ME	0,00	1.470,50	1.470,50	0,00
[21121326]W SILVA ARTE GRAFICA LTDA	0,00	31.914,00	31.914,00	0,00
[21121333]AIR LIQUIDE BRASIL LTDA	0,00	34.229,83	34.229,83	0,00
[21121361]JBD DISTRIB DE MEDICAMENTOS E MATERIAL HOSPITALAR	0,00	219.456,50	219.456,50	0,00
[3153]4ID MEDICOS ASSOCIADOS EIRELI	0,00	897.599,75	897.599,75	0,00
[3769]ABC ASSISTENCIA MED O TONEUROCLINICARE SERV MED	0,00	844,65	844,65	0,00
[21121494]ABSKAN COMERCIO E INDUSTRIA DE ALIMENTOS LTDA	0,00C	256.549,10	256.549,10	0,00C
[3657]AL BAPEL COMERCIAL EIRELI	0,00	33.940,20	33.940,20	0,00
[3678]ALL CENTER DIST DE ARTIGOS DE TOUCADOR	0,00C	1.680,00	1.680,00	0,00C
[3706]AM SALUTEM COM DE EQUIP MEDICO ODONTOLOGICOS LTDA	0,00C	20.713,00	20.713,00	0,00C
[3832]ARGAL QUIMICA INDUSTRIA E COMERCIO LTDA	0,00	844,55	844,55	0,00
[3132]BELINUTRI DISTRIBUIDORA DE MEDICAMENTOS LTDA	0,00	26.318,00	26.318,00	0,00
[3762]BIONEXO S.A	0,00	4.589,64	4.589,64	0,00
[3601]BIOXXI SERVIÇOS DE ESTERELIZAÇÃO	0,00	119.190,50	119.190,50	0,00
[3741]CABINE RIO COM. ELETRICA LTDA	0,00C	21.609,17	21.609,17	0,00C
[3293]CATHAL PRODUTOS E SERVIÇOS	0,00	4.803,90	4.803,90	0,00
[3804]CB DISTRIBUIDORA DE PRODUTOS FARMACEUTICOS S/A	0,00	925.766,25	925.766,25	0,00
[3790]CENTENÁRIO FACILITY SERVIÇOS LTDA	0,00	1.615,00	1.615,00	0,00
[21121403]CHADA COMERCIO E SERVIÇOS LTDA	0,00C	29.332,00	29.332,00	0,00C
[21121410]CIRURGICA FERNANDES C. MAT. CIR. HOSP. LTDA	0,00C	57.480,83	57.480,83	0,00C
[3524]COMERCIAL CIRURGICA RIOCLARENSE LTDA	0,00C	399.976,14	399.976,14	0,00C
[3125]COSTA CAMARGO COM DE PROD HOSP LTDA	0,00	201.935,04	201.935,04	0,00
[3797]DESENTUPIDORA TUCANO LTDA ME	0,00	3.960,00	3.960,00	0,00



INSTITUTO DE PSICOLOGIA PROJETO UPA/GETULIO VARGAS(00470)	MÉTODO CONTÁBIL EIRELI - EPP		
Balancete Analítico de 01/12/2021 até 31/12/2021	Folha: 4		

Descrição	Saldo Anterior	Débito	Crédito	Saldo Atual
[3776]DGC MEDIC MEDICAMENTOS E PRODUTOS HOSPITALARES EIR	0,00	5.164,70	5.164,70	0,00
[3839]ELETRONICOMERCIAL LTDA	0,00C	7.266,02	7.266,02	0,00C
[3734]ESTRUTURAL COMÉRCIO E LOCAÇÃO DE EQUIPAMENTOS LTDA	0,00C	38.700,00	38.700,00	0,00C
[3342]FDS COMÉRCIO DE MATERIAL HOSPITALAR LTDA	0,00	275.599,10	275.599,10	0,00
[3370]FENIX DISTMAT HOSPITALARES EIRELI	0,00C	112.301,00	112.301,00	0,00C
[3846]FRIOVIX COMERCIO DE REFRIGERAÇÃO LTDA	0,00	366,66	366,66	0,00
[3503]FUNDAÇÃO PRO INSTITUTO DE HEMATOLOGIA RJ	0,00	259.166,76	259.166,76	0,00
[3377]GAMA MED 13 COMERCIO E SERV. EIRELI	0,00	4.271,80	4.271,80	0,00
[3671]GIRA PHARMA PRODUTOS HOSPITALARES LTDA	0,00	66.129,20	66.129,20	0,00
[3783]HEALTHCARE HOSPITALAR	0,00	161.938,70	161.938,70	0,00
[3349]HELP STAR COMERCIO E REPRESENTAÇÃO	0,00	17.874,00	17.874,00	0,00
[3146]HOSP MED SERVIÇOS TECNICOS LTDA	0,00C	95.672,73	95.672,73	0,00C
[3307]INTENSIVE ODONTOLOGIA HOSPITALAR LTDA	0,00	169.740,86	169.740,86	0,00
[3727]JAE ILIA DESCARTAVEIS E LIMPEZA LTDA	0,00C	315,00	315,00	0,00C
[3475]KAIQUE COMERCIO E SERVIÇOS EIRELI	0,00	9.658,00	9.658,00	0,00
[3587]MM COMERCIO ATACADISTA DE ALIMENTOS E LAVANDERIA	0,00C	84.563,00	84.563,00	0,00C
[3608]MAMEDICO CIRURGICO LTDA ME	0,00	229.747,56	229.747,56	0,00
[3300]MICROMILS CONSTRUÇÃO, MANUTENÇÃO E REPAROS LTDA	0,00	2.125,00	2.125,00	0,00
[3720]MOGAMI IMPORTAÇÃO E EXPORTAÇÃO LTDA	0,00C	64.942,90	64.942,90	0,00C
[3650]MUNDIVOX CLOD LTDA	0,00	1.600,00	1.600,00	0,00
[3209]NETWAY TELECOM LTDA ME	0,00C	2.400,00	2.400,00	0,00C
[3636]NUTRIC NUTRICIONAL COMERCIO LTDA	0,00	30.872,05	30.872,05	0,00
[3755]NUTRIMED SERV. MEDICOS EM NUTRIÇÃO PARENTE ENTERA	0,00	1.387,32	1.387,32	0,00
[3237]POLICLINICA ULTRAIMAGEM EIRELI	0,00C	381.568,98	381.568,98	0,00C
[3062]PRC SOLUÇÕES E SAÚDE	0,00	4.721.385,43	4.721.385,43	0,00
[3356]PURE AIR GASES MEDICINAIS	0,00	11.940,00	11.940,00	0,00
[3139]RENALTH PRODUTOS E SERVIÇOS MEDICOS LTDA EPP	0,00	278.278,20	278.278,20	0,00
[3258]RESIDUO ALL COPACABANA SERVIÇOS DE BIO SEGURANÇA L	0,00	22.997,82	22.997,82	0,00
[3699]RIOLETRAS LETREIROS LTDA	190,00C	190,00	0,00	0,00
[3818]RJD HOSPITALAR	0,00C	18.456,72	18.456,72	0,00C
[3573]SAVE HOME CARE	0,00	117.208,72	117.208,72	0,00
[3251]SINAL VITAL COM. PROD. MEDICOS E SERVIÇOS LTDA	0,00	500,00	500,00	0,00
[3748]SUPER PEDROKA EIRELI	0,00	1.023,77	1.023,77	0,00
[3692]SUPERMED COM. E IMP DE PROD. MED. E HOSP LTDA	0,00C	10.152,82	10.152,82	0,00C
[3160]VERTICAL RIO COM. DE PRODUTOS MEDICOS LTDA	0,00	11.563,76	11.563,76	0,00
[3685]VGR MEDICAL DISTRIBUIDORA E IMPORTADORA	0,00	298.339,70	298.339,70	0,00
[3223]VITAL SOLUÇÕES LTDA	0,00	15.016,00	15.016,00	0,00
[2691]VITAL PRODUCTS IMPORTAÇÃO E EXPORTAÇÃO LTDA	1.000,00C	52.502,31	51.502,31	0,00
=FORNECEDORES - PROJETOS RJ	1.190,00C	10.990.958,50	10.989.768,50	0,00
[2579]RECURSOS PROJETO GETÚLIO VARGAS/UPA				
[2586]RECURSOS PROJETO GETÚLIO VARGAS/UPA				
[2600]RECURSOS RECEBIDOS PROJETO GETÚLIO VARGAS/UPA				
[2607]SUBVENÇÕES A APLICAR	22.237.003,60C	17.211.747,69	15.939.865,81	20.965.121,72C
[2614]RENDIMENTO DE APLICAÇÕES FINANCEIRAS	50.833,18C	0,00	94.896,12	145.729,30C
[2621]DESCONTOS OBTIDOS FORNECEDORES	0,20C	0,00	0,13	0,33C
=RECURSOS RECEBIDOS PROJETO GETÚLIO VARGAS/UPA	22.287.836,98C	17.211.747,69	16.034.762,06	21.110.851,35C
=RECURSOS PROJETO GETÚLIO VARGAS/UPA	22.287.836,98C	17.211.747,69	16.034.762,06	21.110.851,35C
=RECURSOS PROJETO GETÚLIO VARGAS/UPA	22.287.836,98C	17.211.747,69	16.034.762,06	21.110.851,35C
=Total - CIRCULANTE	30.326.804,60C	33.610.628,62	33.308.919,04	30.025.095,02C
=Total - PASSIVO	30.326.804,60C	33.610.628,62	33.308.919,04	30.025.095,02C
***** (XXXXX) *****				



INSTITUTO DE PSICOLOGIA PROJETO UPA/GETULIO VARGAS(00470)		MÉTODO CONTÁBIL EIRELI - EPP		
Balancete Analítico de 01/12/2021 até 31/12/2021		Folha: 5		
Descrição	Saldo Anterior	Débito	Crédito	Saldo Atual
[3]RESULTADO				
[3.1]RECEITAS OPERACIONAIS				
[2565]RECEITA OPERACIONAL				
[154658]RECEITAS DE CONTRATO DE GESTÃO - HEGV/ UPA	25.582.593,83C	0,00	17.211.747,69	42.794.341,52C
=RECEITA OPERACIONAL	25.582.593,83C	0,00	17.211.747,69	42.794.341,52C
=Total - RECEITAS OPERACIONAIS	25.582.593,83C	0,00	17.211.747,69	42.794.341,52C
=Total - RESULTADO	25.582.593,83C	0,00	17.211.747,69	42.794.341,52C
***** (XXXXX) *****				



INSTITUTO DE PSICOLOGIA PROJETO UPA/GETULIO VARGAS(00470)	MÉTODO CONTÁBIL EIRELI - EPP			
Balancete Analítico de 01/12/2021 até 31/12/2021	Folha: 6			

Descrição	Saldo Anterior	Débito	Crédito	Saldo Atual
[4]SEDE E PROJETOS RJ				
[154665]DESPESAS COM PRESTAÇÃO EM SERVIÇOS DE SAÚDE				
[154672]HEGV / UPA				
[154679]PESSOAL				
[154721]SALÁRIO				
[154749]FOLHA NORMAL	7.399.816,39D	3.241.797,19	37.602,45	10.604.011,13D
[154756]13º SALÁRIO	24.440,24D	993.675,41	49,98	1.018.065,67D
[154763]FÉRIAS	23.349,25D	82.842,45	0,00	106.191,70D
[154777]GRATIFICAÇÕES E ADICIONAIS	954.038,38D	699.822,10	0,00	1.653.860,48D
[154784]ADICIONAL 1/3 DE FÉRIAS	5.763,93D	0,00	0,00	5.763,93D
=SALÁRIO	8.407.408,19D	5.018.137,15	37.652,43	13.387.892,91D
[154728]BENEFÍCIOS				
[154812]VALE TRANSPORTE	303.738,21D	174.684,36	88.883,44	389.539,13D
[154826]CONVÊNIO	33,00C	0,00	0,00	33,00C
[154840]OUTROS BENEFÍCIOS	1.211,22C	880,00	37,32	368,54C
=BENEFÍCIOS	302.493,99D	175.564,36	88.920,76	389.137,59D
[154735]ENCARGOS E CONTRIBUIÇÕES				
[154847]FGTS	701.733,27D	392.510,29	850,99	1.093.392,57D
[154854]RESCISÕES	9.162,31D	11.901,82	4.755,14	16.308,99D
=ENCARGOS E CONTRIBUIÇÕES	710.895,58D	404.412,11	5.606,13	1.109.701,56D
[154742]OUTRAS DESPESAS PESSOAL				
[3440]OUTRAS DESPESAS DE PESSOAL	7.374.103,21D	5.211.642,29	21.182,40	12.564.563,10D
=OUTRAS DESPESAS PESSOAL	7.374.103,21D	5.211.642,29	21.182,40	12.564.563,10D
=PESSOAL	16.794.900,97D	10.809.755,91	153.361,72	27.451.295,16D
[154686]MATERIAL DE CONSUMO				
[154889]MATERIAL DE ESCRITÓRIO/PAPÉIS EM GERAL/IMPRESSOS	25.949,39D	30.270,60	0,00	56.219,99D
[2978]PUBLICAÇÕES EM GERAL	28.895,57D	0,00	0,00	28.895,57D
[3013]COMBUSTÍVEIS E LUBRIFICANTES	1.007,90D	509,07	0,00	1.516,97D
[3020]MATERIAL DE LIMPEZA	178.765,98D	18.093,50	0,00	196.859,48D
[3027]GENÉRIOS ALIMENTÍCIOS	2.417,20D	1.339,00	0,00	3.756,20D
[3034]MEDICAMENTOS E INSUMOS FARMACÊUTICOS	1.635.050,52D	1.962.352,09	4.886,70	3.592.515,91D
[3048]MATERIAIS HOSPITALARES MEDICOS/ODONTOLÓGICOS/LABOR	2.427.388,68D	1.321.414,91	0,00	3.748.803,59D
[3104]OUTROS DESPESAS DE CONSUMO	5.196,00D	42.511,35	0,00	47.707,35D
=MATERIAL DE CONSUMO	4.304.671,24D	3.376.490,52	4.886,70	7.676.275,06D
[154693]SERVIÇOS DE TERCEIROS				
[154861]LOCAÇÃO DE EQUIPAMENTOS EM GERAL	71.793,04D	175.165,00	0,00	246.958,04D
[154868]MANUTENÇÃO PREVENTIVA E CORRETIVA PREDIAL	2.002,80D	0,00	0,00	2.002,80D
[3069]SERVIÇOS ESPECIALIZADOS PESSOA JURÍDICA	2.630.441,65D	2.054.255,31	0,00	4.684.696,96D
[3097]SERVIÇOS ADMINISTRATIVOS	442.430,10D	315.683,15	84,00	758.029,25D
[3111]HONORÁRIOS ADVOCATÍCIOS	12.750,00D	0,00	0,00	12.750,00D
[3216]INTERNET	8.000,00D	4.160,00	0,00	12.160,00D
[3265]SERVIÇOS DE LIMPEZA E HIGIENIZAÇÃO	6.200,00D	0,00	0,00	6.200,00D
[3272]SERVIÇOS DE COLETA DE RESÍDUOS HOSPITALARES	42.654,11D	24.375,02	0,00	67.029,13D
[3328]SERVIÇOS DE LAVANDERIA	129.317,02D	84.563,00	0,00	213.880,02D
[3363]LOCAÇÃO DE CILINDROS GASES MEDICINAIS	23.880,00D	46.169,83	0,00	70.049,83D
[3398]FORNECIMENTO DE ALIMENTAÇÃO	788.008,05D	256.549,10	7.816,39	1.036.740,76D
[3447]HONORÁRIOS CONTÁBEIS	0,00D	36.000,00	0,00	36.000,00D
[3580]LOCAÇÃO DE AMBULÂNCIAS	197.876,24D	131.917,50	0,00	329.793,74D
[3230]OUTROS SERVIÇOS DE TERCEIROS	73.768,94D	59.068,20	0,00	132.837,14D
=SERVIÇOS DE TERCEIROS	4.429.121,95D	3.187.906,11	7.900,39	7.609.127,67D



INSTITUTO DE PSICOLOGIA PROJETO UPA/GETULIO VARGAS(00470) Balancete Analítico de 01/12/2021 até 31/12/2021		MÉTODO CONTÁBIL EIRELI - EPP		
		Folha: 7		
Descrição	Saldo Anterior	Débito	Crédito	Saldo Atual
[154700]TAXAS/IMPOSTOS/CONTRIBUIÇÕES				
[2775]OUTRAS TAXAS/IMPOSTOS/CONTRIBUIÇÕES	16.960,24D	9,00	0,00	16.969,24D
=TAXAS/IMPOSTOS/CONTRIBUIÇÕES	16.960,24D	9,00	0,00	16.969,24D
[154707]SERVIÇOS PÚBLICOS				
[3181]GÁS	33.468,98D	0,00	0,00	33.468,98D
[3188]TELEFONIA FIXA	3.170,93D	2.021,75	0,00	5.192,68D
=SERVIÇOS PÚBLICOS	36.639,91D	2.021,75	0,00	38.661,66D
[154714]DESPESAS BANCÁRIAS				
[3552]JUROS	299,52D	395,72	0,00	695,24D
[3559]MULTAS	0,00D	1.317,49	0,00	1.317,49D
=DESPESAS BANCÁRIAS	299,52D	1.713,21	0,00	2.012,73D
=HEGV/ UPA	25.582.593,83D	17.377.896,50	166.148,81	42.794.341,52D
=T o t a l - DESPESAS COM PRESTAÇÃO EM SERVIÇOS DE SAÚDE	25.582.593,83D	17.377.896,50	166.148,81	42.794.341,52D
=T o t a l - SEDE E PROJETOS RJ	25.582.593,83D	17.377.896,50	166.148,81	42.794.341,52D
***** (XXXXX) *****				



INSTITUTO DE PSICOLOGIA PROJETO UPÁ/GETULIO MÉTODO CONTÁBIL EIRELI - EPP
VARGAS(00470)
Balancete Analítico de 01/12/2021 até 31/12/2021 Folha: 8

Descrição	Saldo Anterior	Débito	Crédito	Saldo Atual
Análise do Balancete				
Ativo ----->	30.025.095,02D	Passivo ----->		30.025.095,02C
Despesa ----->	42.794.341,52D	Receita ----->		42.794.341,52C
Custo----->	0,00D			
=====>	72.819.436,54D	=====>		72.819.436,54C
Valores do Período				
Receita ----->	17.211.747,69C			
Despesa/Custo ----->	17.211.747,69D			
Lucro ----->	0,00			

***** (XXXXX)*****

MARIA DO
SOCORRO
PEREIRA
FERREIRA:26
852578704

Assinado de forma
digital por MARIA
DO SOCORRO
PEREIRA
FERREIRA:26852578
704
Dados: 2022.04.13
11:38:36 -03'00'

Maria do Socorro Pereira Ferreira
Técnica em Contabilidade
CRC-RJ nº 048253/O-8
CPF: 268.525.787-04

8 – NOTAS EXPLICATIVAS

Instituto de Psicologia Clínica Educacional e Profissional – IPCEP Demonstrações Financeiras em 31 de dezembro de 2021 e 2020

Notas Explicativas da Administração

(em milhares de Reais, exceto quando indicado de outra forma)

1. Contexto operacional

O Instituto de Psicologia Clínica, Educacional e Profissional (IPCEP), fundado em 25 de abril de 1958, é uma associação civil filantrópica, sem fins lucrativos, de pessoa jurídica de direito privado. O objetivo de sua criação, idealizada pelo professor e psicólogo Heraldo Cidade, foi o de oferecer um espaço de atendimento a uma parcela da população de deficientes intelectuais adultos, carentes na época destes espaços.

O IPCEP busca a inclusão social do usuário por meio de sua valorização como cidadão, integrando-o efetivamente à sociedade, oferecendo um espaço de possibilidades para a concretização de ações efetivas na área de Educação Especial. Também atua na promoção do desenvolvimento na área de saúde, através da gestão em saúde, promovendo a assistência e administração hospitalar em geral.

No Rio de Janeiro, o IPCEP está sediado na Rua Maria Eugênia, nº 138 – Humaitá, no Rio de Janeiro. O prédio foi uma doação da FUNDAÇÃO FILANTRÓPICA SAFRA, em 1991.

Em 2014, o IPCEP ampliou suas atividades em gestão de unidades hospitalares, no modelo de gestão pública-compartilhada, na gestão do Hospital Geral de Mamanguape (HGM), no estado da Paraíba, levando sua metodologia humanista ao atendimento dos pacientes.

Em 2017 o IPCEP assumiu a gestão do maior hospital da região Norte/Nordeste, especializado em Neurologia e Cardiologia, Hospital Metropolitano Dom José Maria Pires (HM), também no estado da Paraíba.

Ainda em 2017 o IPCEP expandiu suas ações em Assistência Social no Município do Rio de Janeiro, assumindo a administração de projetos em parceria com a SMASDH – Secretaria Municipal de Assistência Social e Direitos Humanos, como o programa Casas Vivas; a co-gestão da área de abrangência da Quinta Coordenadoria de Assistência Social e Direitos Humanos, que compreende os bairros de Bonsucesso, Mangueiras, Olaria, Ramos, Brás De Pina, Penha, Penha Circular, Bancários, Cacuia, Cidade Universitária, Cocotá, Freguesia, Galeão, Jardim Carioca, Jardim Guanabara, Moneró, Pitangueiras, Portuguesa, Praia Da Bandeira, Ribeira, Tauá, Zumbi, Complexo do Alemão, Maré, Cordovil, Jardim América, Parada De Lucas e Vigário Geral; a co-gestão das Ações de Acolhimento de Adultos e Famílias Temporário, no âmbito da Secretaria Municipal de Assistência Social e Direitos Humanos, inauguramos 02 hotéis sociais no município do Rio de Janeiro; a co-gestão do projeto Rio Ar Livre administrando Academias da Terceira Idade em 185 praças; a co-gestão das ações de acolhimento de crianças e adolescentes e a co-gestão de abrigo a mulheres em vulnerabilidade, denominado Cora Coralina.

NOSSA VISÃO:

Ser uma Organização Social referência em nosso país em formar equipe técnica qualificada para prestação atendimento integral aos usuários das mais variadas políticas públicas que estão necessariamente interligadas, tendo a educação como mola propulsora, o ensino e a pesquisa como ferramentas, e a gestão como meio para promover saúde com eficácia e eficiência que o público usuário tem direito.

NOSSOS VALORES:

- Saúde é prioridade: dever do Estado e obrigação de cidadania, universal e de acesso com igualdade e equidade, com vistas ao atendimento integral às demandas trazidas pelos usuários atendidos neste sistema;
- Educação é fundamental: sendo o ensino e a pesquisa ferramentas essenciais para eficiência do processo, assim como instrumento de multiplicação e divulgação de saberes e manejos em áreas como a de pessoas com deficiência, portadoras de sofrimento psíquico, dentre outros grupos vulneráveis às mais diversas formas de violação de direitos;
- Humanização é diferencial: do processo de promover saúde, assistir na doença e cuidar do usuário, entendendo que o mesmo é um indivíduo portador de direitos e deve ser partícipe do processo de acompanhamento em saúde;
- Ética como única censura: é determinante fazer o bem, não fazer o mal, com autonomia e justiça;
- Gestão eficiente é responsabilidade social: aprender a fazer saúde com qualidade e com melhor custo possível é uma obrigação social;
- Capital Humano é o maior patrimônio: priorizando a formação de corpo técnico capacitado a atender às demandas específicas do projeto, dito de outro modo formar gente e garimpar “pérolas humanas”;
- Desenvolvimento sustentável: captar e gerir o “dinheiro bom” para cumprir nossa missão;
- Transparência na administração dos recursos: auditar e apresentar onde e como foram aplicados os recursos financeiros;
- Parceria para somar “expertise”: multiplicar ativos e dividir resultados;
- Meritocracia para premiar o trabalho e resultados pactuados.

Instituto de Psicologia Clínica Educacional e Profissional – IPCEP

Demonstrações Financeiras em 31 de dezembro de 2021 e 2020

Notas Explicativas da Administração

(Em milhares de Reais, exceto quando indicado de outra forma)

1. Contexto operacional (continuação)

Sede Própria IPCEP

✓Gestão de 1958 até o presente momento.

• Serviço de Prestação Social Especial para Pessoas com Deficiência, Idosos e suas Famílias – Unidade Referenciada.

• Criação: 25/04/1958.

• Público Alvo: Adultos (18 a 59 anos) e Pessoas Idosas (60 anos ou mais), grau de dependência I com deficiência intelectual e suas famílias.

• Capacidade Máxima: 50 pessoas.

O IPCEP iniciou suas atividades em 25 de Abril de 1958 com a proposta inicial de oferecer ensino especializado às pessoas com deficiência intelectual enfrentando as violações de Direitos provocadas pelo isolamento, preconceito, exaustão e falta de 7 cuidados adequados dos cuidadores. Com o passar dos anos e adequações normativas, o serviço oferecido sofreu alterações, sobretudo em função das demandas atendidas. Atualmente a instituição realiza SERVIÇO DE PROTEÇÃO SOCIAL ESPECIAL PARA PESSOAS COM DEFICIÊNCIA, IDOSAS E SUAS FAMÍLIA, conforme a tipificação dos serviços sócio assistenciais postulados na resolução CNAS 109/2009. A instituição fica situada na região da zona sul do município do Rio de Janeiro, referenciada ao CREAS Maria Lina de Castro Lima, no território da 2ª Coordenadoria de Assistência Social e Direitos Humanos (CASDH).

Trata-se de uma associação civil filantrópica, sem fins lucrativos, e de pessoa jurídica de direito privado, idealizada pelo professor e psicólogo Heraldo Cidade, que atende adultos e idosos com deficiência intelectual cujo objetivo é a promoção de autonomia, através de ações estratégicas para acesso a Direitos, inclusão na vida comunitária considerando os marcos legais inaugurados com a Constituição Federal de 1988, aprimorados na Lei Orgânica da Assistência Social, Política Nacional de Assistência Social, Plano Nacional dos Direitos da Pessoa com Deficiência - Viver sem Limite e legislações sucessoras.

Nosso maior desafio é promover qualidade de vida aos usuários, acesso aos direitos sócio assistenciais e revelar potencialidades para o reconhecimento das aptidões da família/cuidador, na aceitação e valorização da diversidade e na redução da sobrecarga do cuidador, superando a, ainda usual, prática de confinamento e demais ações discriminatórias com a pessoa com deficiência, em especial a intelectual. Dispomos de equipe especializada para atender, diagnosticar e encaminhar as necessidades dos usuários e sua família, de forma célere, reduzindo os impactos negativos da violação de direitos e exclusão social que fragilizam a autonomia e intensificam o grau de dependência da pessoa com deficiência e/ou idosa.

Os serviços oferecidos pelo IPCEP são gratuitos, com ações de caráter continuado, permanente e planejado. O planejamento das atividades propostas é elaborado a partir das demandas e assuntos apontados pelos usuários e suas famílias.

ATIVIDADES OFERECIDAS

As atividades são desenvolvidas por profissionais especialistas nas áreas de Educação Física, Terapia Ocupacional, Psicologia, Serviço Social, Fonoaudiologia, Pedagogia, dentre outras.

Nossa programação também prevê atividades culturais; autocuidado; socialização através de atividades comunitárias. São realizadas ainda: Assembleia, com os usuários para construção e apresentação das atividades a serem desenvolvidas; Encontros mensais com as famílias para o fortalecimento dos vínculos e enfrentamento das situações de vulnerabilidade, bem como Encontros periódicos com a família e comunidade para confraternização, bem como a apresentação do trabalho desenvolvido no Instituto.

Além disso, é construído, por toda a equipe, um Plano Individual de Atendimento (P.I.A.) para cada usuário, a fim de garantir o princípio da equidade no acesso aos direitos socioassistenciais, considerando as especificidades de cada sujeito e sua família.

Instituto de Psicologia Clínica Educacional e Profissional – IPCEP

Demonstrações Financeiras em 31 de dezembro de 2021 e 2020

Notas Explicativas da Administração

(Em milhares de Reais, exceto quando indicado de outra forma)

1. Contexto operacional (continuação)

Desde 2011, o trabalho no IPCEP é norteado por um projeto multidisciplinar, que é construído coletivamente, a partir de uma escuta ativa durante o ano anterior com os usuários, bem como com a participação dos profissionais, que buscaram identificar as demandas a serem trabalhadas em nossas ações. Dessa forma, a metodologia utilizada ocorre – não em momentos específicos – mas durante todo o processo de intervenção realizada por nossa equipe. A partir disso, são realizadas como estratégias de planejamento: reuniões para definição dos subtemas coletados e construção do tema transversal; trocas de ideias de propostas individuais, bem como para construção de propostas em parcerias; acompanhamento e atualização das atividades planejadas. O tema transversal tem como objetivo facilitar o trabalho interdisciplinar, viabilizando a realização de atividades diversificadas, que avancem para além dos conteúdos a serem trabalhados e tornem a aprendizagem significativa.

Em 2019, nossas atividades foram norteadas pelo tema intitulado: QUEM SOU EU PRA ALÉM DOS RÓTULOS: DESAFIOS E IMPASSES DA DIVERSIDADE. Tal proposta envolverá discussões em torno de outros subtemas, tais como: Biodiversidade brasileira e as consequências das alterações humanas; a ditadura da Moda e os modelos de corpo; as constituições familiares: atualidades e reconfigurações; A diversidade étnica-religiosa-cultural e social; etc. O nosso objetivo é o de trabalhar valores de respeito, equidade e justiça; promover a inclusão e o autoconhecimento. Para isso, escolhemos tomar como norteadores, em nossas discussões e nas atividades propostas, alguns conceitos-chave, que chamamos de palavras-geradoras, por isso organizamos o tema geral em três trimestres da seguinte forma:

- Padrão, preconceito, respeito (1º trimestre);
- Representatividade, equidade; justiça/ responsabilidade social (2º trimestre);
- Moralidade/multiplicidade, intolerância/ extremismos/polaridades/ radicalismo, aceitação (3º trimestre).

Buscamos, portanto, ampliar todas as discussões para o cotidiano dos usuários, abrangendo as notícias que chegam diariamente, de modo que eles se apropriem da realidade sociocultural em que estão inseridos e possam construir uma criticidade em relação à mesma.

Sendo assim, as oficinas realizam atividades lúdicas, a partir das temáticas definidas, que buscam explorar os aspectos cognitivos, físicos e sociais dos usuários. Logo, pretendemos desenvolver os conceitos pedagógicos e/ou refletir sobre as temáticas propostas a partir de atividades práticas, que se adequem às necessidades especiais, bem como viabilizem um aprendizado significativo e aplicado à sua realidade cotidiana. Todas as oficinas oferecidas no IPCEP seguem esta diretriz de trabalho, bem como atuam a partir dos temas definidos.

São oferecidas atualmente as seguintes oficinas:

- Oficina de Artes Visuais
- Oficina de Expressão Corporal
- Oficina de Sociedade e Meio Ambiente
- Oficina de Musicoterapia
- Oficina de Teatro
- Oficina Leitura e Escrita
- Oficina da Matemática
- Oficina da Educação Física adaptada

São proporcionados, ainda, os seguintes atendimentos:

- Fonoaudiologia: Atendimento individual e em grupo. São realizadas atividades dinâmicas, tendo como objetivo estimular o desenvolvimento dos aspectos cognitivos da linguagem, atuando na preservação das habilidades comunicativas e na melhoria da qualidade de vida.
 - Psicologia: Grupo Temático e de Reflexão – Atividades terapêuticas em grupo, realizado semanalmente.
- Atendimentos individuais para determinados usuários que necessitem de um suporte emocional.
- Serviço Social: Orientando e encaminhando usuários e familiares para dispositivos da Assistência Social, da Saúde ou outras políticas públicas, caso haja necessidade, além da realização mensal do “Encontro de Famílias”, em conjunto com a 10 Psicologia.

Instituto de Psicologia Clínica Educacional e Profissional – IPCEP
Demonstrações Financeiras em 31 de dezembro de 2021 e 2020

Notas Explicativas da Administração

(Em milhares de Reais, exceto quando indicado de outra forma)

1. Contexto operacional (continuação)

PROJETOS ENCERRADOS

1.1. Hospital Geral de Mamanguape – Mamanguape Paraíba Gestão de junho de 2014 até dezembro de 2019

Em julho de 2014, o IPCEP expandiu suas atividades para a gestão de unidades hospitalares através de Contrato de Gestão compartilhada com o ente público. O Hospital Geral de Mamanguape, na Paraíba, foi o primeiro a ser administrado pela entidade nesse novo formato, através de contrato de gestão compartilhada, o que levou sua metodologia humanista ao atendimento dos pacientes.

Concebido para oferecer atendimento de qualidade e assistência humanizada a uma parcela importante da cidade de Mamanguape, o hospital logo se torna referência no atendimento e na formação de recursos humanos em Medicina (Emergência, Maternidade e UTI adulto), funcionando como Hospital de Ensino, com 120 leitos, sendo 03 salas cirúrgicas completas e 10 leitos de UTI.

O contrato se encerrou por decurso do prazo de vigência em 27/12/2019, onde o Estado da Paraíba não realizou o repasse dos valores necessários ao pagamento das obrigações assumidas pelo IPCEP, em razão do contrato de gestão, o que impediu o pagamento de prestadores de serviços, fornecedores e verbas rescisórias dos empregados, hoje a situação encontra-se judicializada, onde o IPCEP processou o Estado buscando o recebimento dos valores devidos.

1.2. Hospital Metropolitano Dom José Maria Pires – Santa Rita Paraíba Gestão de outubro de 2017 até 26 de janeiro de 2020

O Hospital tem uma capacidade instalada total de 226 leitos, porém a abertura do mesmo aconteceu de forma escalonada, sem prejudicar em nada o atendimento e funcionamento da unidade.

O escalonamento ocorreu da seguinte forma: O total de leitos hoje ativos é de 135 leitos sendo, 26 leitos de observação/porta de entrada; setor de Internação Clínica/Cirúrgica com 61 leitos, distribuído em Cardiologia, Neurologia e isolamento, tanto adulto quanto pediátrico; as Unidades de Terapia Intensiva, com 40 leitos, divididas em UTI Neurocirúrgica, UTI AVC, UTI Cardiológica e UTI Pediátrica Cardíaca e Neurológica, dotada de sistema de monitorização contínua, que admitem pacientes através do suporte e tratamento intensivos tenham possibilidade de se recuperar; e 08 leitos de recuperação pós-anestésico – U.R.P.A. O Hospital também foi aberto de forma escalonada, funcionando com 05 salas destinadas a Cirurgias Específicas de Cardiologia e Neurocirúrgica.

O contrato se encerrou por rescisão unilateral por parte do Estado da Paraíba, o qual obteve liminar judicial em 26/01/2020, sendo certo que o Estado da Paraíba não realizou o repasse dos valores necessários ao pagamento das obrigações assumidas pelo IPCEP, em razão do contrato de gestão, o que impediu o pagamento de prestadores de serviços, fornecedores e verbas rescisórias dos empregados, hoje a situação encontra-se judicializada, onde o IPCEP processou o Estado buscando o recebimento dos valores devidos.

Através de liminar judicial a Entidade foi removida da administração dos hospitais Metropolitano e Mamanguape e teve o acesso restringido as dependências físicas dos hospitais, assim como restringido o acesso às documentações dos hospitais, tanto físicas quanto digitalizadas arquivadas em sistema de armazenamento e gerenciamento de documentos digitais contratado pela administração da Entidade. A Entidade se encontra em processo jurídico para reaver acesso as documentações da Entidade.

Instituto de Psicologia Clínica Educacional e Profissional – IPCEP

Demonstrações Financeiras em 31 de dezembro de 2021 e 2020

Notas Explicativas da Administração

(Em milhares de Reais, exceto quando indicado de outra forma)

1. Contexto operacional (continuação)

1.3. Coordenação de Área Programática 5.1 e 5.2 – Rio de Janeiro – RJ. (Clínica da Família) Contrato de gestão Nº 8 e 12/2019 - Gestão de 02 de julho de 2019 até 28 dezembro de 2019

CAP 5.1 – Secretaria Municipal de Saúde do Rio de Janeiro (SMS)

A Coordenadoria Geral de Atenção Primária (CAP) da área de planejamento 5.1, localiza-se na região norte do município. A área possui 122,36 Km² de extensão e está dividida em duas regiões administrativas: a XVII RA (Bangu), composta pelos bairros Padre Miguel, Bangu, Senador Camará e Gericinó e a XXXIII RA (Realengo), composta pelos bairros Deodoro, Vila Militar, Campo dos Afonsos, Jardim Sulacap, Magalhães Bastos e Realengo. Embora possuindo originariamente 10 bairros, cedeu o bairro de Deodoro à CAP 3.3, em 2016, devido à proximidade geográfica. Em 2017, foi criado o Bairro de Vila Kennedy, voltando, portanto, a CAP 5.1 a possuir 10 bairros.

Faz limite com a CAP 5.2 (Oeste), municípios da baixada fluminense (Norte), CAP 3.3 (Leste) e CAP 4.0 (Sul). A CAP 5.1, possui um grande centro comercial em Bangu e importantes eixos comerciais entre os bairros de Padre Miguel, Realengo, Magalhães Bastos e Sulacap, na extensão de vias como Avenida Marechal Fontenelle, Avenida de Santa Cruz e Rua Francisco Real. É cortada ao meio pela Avenida Brasil, principal via expressa do município e pelo ramal ferroviário de Santa Cruz. Mais recentemente, ganhou uma via expressa de grande importância para a cidade: a Transolímpica, que liga a Avenida Brasil a Jacarepaguá. Conforme o Censo 2010, a população original é de 671.041 habitantes, considerando-se os 10 bairros originais, incluindo Deodoro. Posteriormente, com a saída de Deodoro, a população passou a contar com 636.183, porém atualmente, este número encontra-se desatualizado, pelo crescimento da população, especialmente em zonas de expansão urbana, que ocorre de forma desordenada e irregular.

Distribuição das unidades no território da Área Programática 5.1

Segundo dados do Censo 2010, consolidados no estudo do Índice de Desenvolvimento Social (IDS-IPP), 99,29% dos domicílios da CAP 5.1 possuíam serviço de abastecimento de água adequado; 91,74% estavam na rede de esgoto adequada e 99,43% com coleta de lixo regular. Também possuía 1,84% dos jovens entre 10 e 14 sem alfabetização e o rendimento médio dos responsáveis por domicílio girava em torno de 2,59 salários mínimos. O IDS médio de 0,57 fica 0,04 abaixo da média municipal, de 0,61.

O número de pessoas cobertas pela estratégia na CAP 5.1 aproxima-se dos 604 mil residentes, atendidos em 26 unidades de Atenção Primária em Saúde (APS). Além das unidades de atenção primária, a rede de atenção à saúde da CAP 5.2 é composta pelos seguintes serviços: CAPS Lima Barreto, CAPS Neuza dos Santos Souza, CAPSi Pequeno Hans, Casa de parto David Capistrano, Hospital Municipal Albert Schweitzer, Hospital Mariska Ribeiro, Policlínica Manoel Guilherme da Silveira Filho, UPA Bangu, UPA Magalhães Bastos, UPA Realengo, UPA Senador Camará, UPA Vila Kennedy (Figura 1). Há na AP unidades nas quais estão incluídos os territórios sociais onde há acompanhamento diferenciado para as famílias de acordo com as necessidades. São elas: CF Antônio Gonçalves da Silva, CF Kelly Cristina de Sá Lacerda e Silva, CF Rômulo Carlos Teixeira, CMS Waldyr Franco, CF Fiorello Raymundo, CF Padre John Cribbin, CF Mário Dias de Alencar, CF Sandra Regina e CMS Henrique Monat.

CAP 5.2 – Secretaria Municipal de Saúde do Rio de Janeiro (SMS)

A Área de Planejamento 5.2 é originária da subdivisão da área três do Município do Rio de Janeiro, composta ainda das áreas 5.2 e 5.3, para fins de gestão em saúde planejada. A AP 5.2 é composta por 8 bairros da Zona Oeste do Rio de Janeiro, organizados em duas Regiões Administrativas (RA), a saber: XVIII Região Administrativa de Campo Grande e XXVI Região Administrativa de Guaratiba.

AP 5.2 - tem como meio de integração interna e com o Centro da cidade, o trem, no caso a linha férrea da Central do Brasil, ramal Santa Cruz e Campo Grande. Esta região tem como limite norte o município de Nova Iguaçu, a leste com a AP 5.1, a oeste pela AP 5.3 e a Baía de Sepetiba e ao sul pela AP 4.0 e o Oceano Atlântico. Vale lembrar que Campo Grande é o grande centro de toda a AP 5 estendendo seu raio de influência econômica aos municípios limítrofes (Nova Iguaçu e Seropédica). A RA de Guaratiba convive com os menores percentuais de IDH entre todas as RA.

O contrato se encerrou por decurso do prazo de vigência em 28/12/2019, onde o Município do Rio de Janeiro não realizou o repasse dos valores necessários ao pagamento das obrigações assumidas pelo IPCEP, em razão do contrato de gestão, o que impediu o pagamento de prestadores de serviços, fornecedores e verbas rescisórias dos empregados.

Instituto de Psicologia Clínica Educacional e Profissional – IPCEP
Demonstrações Financeiras em 31 de dezembro de 2021 e 2020

Notas Explicativas da Administração

(Em milhares de Reais, exceto quando indicado de outra forma)

1. Contexto operacional (continuação)

PROJETOS EM ANDAMENTO

1.4. Programa Maricá das Artes – Maricá – RJ. Gestão de julho de 2020 em vigência

O programa Maricá das Artes visa o desenvolvimento da criação artística e cultural em Maricá, a partir da instalação de novos equipamentos culturais em quatro regiões do município (Inoã, São José do Imbassai, Itaipuaçu e Ponta Negra), que funcionam como polos de capacitação profissional em diversas áreas e segmentos culturais, espaços de apresentação artística e de centros de estímulo ao empreendedorismo, com vistas a dinamizar esses territórios criativos e realizar uma Mostra de Arte e Cultura com inclusão e impacto sociocultural.

Através do Projeto Maricá das Artes vem sendo referência, no Estado do Rio de Janeiro, como política municipal capaz de promover o desenvolvimento do mercado cultural a partir do estímulo ao empreendedorismo dos artistas, mobilizados, capacitados e conectados em territórios comuns.

1.5. Projeto Casa Abrigo Ernani Gomes Duarte - Maricá – RJ. Gestão de agosto de 2020 – O IPCEP encerrou a vigência do projeto em 2022.

O Serviço de Abordagem Social e Acolhimento na modalidade Abrigo Institucional é realizado no Município de Maricá, disponibilizando acolhimento em 04 (quatro) Unidades, sendo 20 (vinte) vagas por unidade, com acolhimento provisório para pessoas adultas de ambos os sexos ou grupo familiar, em situação de rua e desabrigo, por abandono e ausência de residência ou pessoas em trânsito e sem condições de autossustento. Prestamos o Serviço de Abordagem Social e Acolhimento na modalidade Abrigo Institucional para Adultos e Famílias, na perspectiva da promoção dos direitos fundamentais, de acordo com as diretrizes previstas na Resolução CNAS nº 109/2009.

1.6. Projeto Casa Lar –Monteiro Lobato e Zuleika Cardoso - Maricá – RJ Gestão de abril de 2020 até abril de 2022.

As Casas de Acolhimento são instituições que visam proporcionar a melhoria da condição de vida de crianças e adolescentes que chegam de famílias que ameaçaram e/ou violaram os direitos dos mesmos, e apresentam-se desestruturadas por inúmeros motivos. Propõe um acolhimento digno e trabalha de acordo com a necessidade de cada caso que se apresenta, seja no campo da Saúde, Educação, Assistência Social e Psíquica. Durante a permanência da criança na instituição, há uma constante preocupação em “cuidar” para que as mesmas mantenham o desenvolvimento físico e mental em condições que possam aguardar o andamento do processo, seja à volta para a família de origem ou a adoção.

O projeto tem como objetivo a execução de serviço de acolhimento institucional para crianças e adolescentes, na faixa etária de 0 a 18 anos incompletos em 02 (duas) unidades de rede municipal de proteção assistencial, tipificado como Casa Lar, sendo 10 (dez) vagas em unidade para crianças de 0 a 12 anos incompletos e 10 (dez) vagas em unidade para adolescentes de 12 anos incompletos a 18 anos incompletos em conformidade com a Política de Proteção Social Especial de Alta complexidade do Sistema Único da Assistência Social - SUAS, no Município de Maricá.

Instituto de Psicologia Clínica Educacional e Profissional – IPCEP

Demonstrações Financeiras em 31 de dezembro de 2021 e 2020

Notas Explicativas da Administração

(Em milhares de Reais, exceto quando indicado de outra forma)

1. Contexto operacional (continuação)

PROJETOS INICIADOS EM 2021

1.7. Complexo Estadual de Saúde da Penha – Hospitalar Estadual Getúlio Vargas Gestão de setembro de 2021 até janeiro de 2023. Contrato de gestão 004/2021 - IPCEP e Estado do Rio de Janeiro

O Contrato de gestão tem por objeto a gestão, operacionalização e execução dos serviços de saúde do Complexo Estadual de Saúde da Penha (UPA 24h) localizado na Av. Lobo Júnior com Av. Brás de Pina, s/n, Parque Ary Barroso e pelo Hospital Getúlio Vargas (HEGV), localizado na Av. Lobo Júnior, n. 2293, conforme especificações, quantitativos, regulamentação do gerenciamento e execução de atividades e serviços de saúde destinados à população. Contrato de gestão iniciado em 2021, ainda em vigor.

Concebido para oferecer atendimento de qualidade que assegure assistência universal e gratuita a população, o hospital logo se torna referência no atendimento e na formação de recursos humanos em medicina (Emergência e UTI adulto), funcionando com igualdade a assistência de saúde, sem preconceitos ou privilégios de qualquer espécie, prestação de serviços com qualidade e eficiência, utilizando – se dos equipamentos de modo adequado e eficaz.

1.8. SEDUC Cuidador. Contrato 21/2021 - IPCEP e Estado do Rio de Janeiro Gestão de julho de 2021 até o julho de 2022

O contrato tem por objeto a prestação de serviços de apoio para atendimento aos alunos com deficiência, matriculados na rede pública estadual de ensino, que apresentam limitações motoras e outras que acarretam dificuldades de caráter permanente ou temporário no autocuidado, com vistas à promoção de acessibilidade, inclusão e integração desses alunos no âmbito escolar, por meio de auxílio na alimentação, higiene, locomoção, compreensão, orientação e comunicação com os demais, na forma do Termo de Referência, instrumento convocatório, Ata de Registro de Preços no 001/2021.

1.9. SEDUC Libras. Contrato 30/2021 - IPCEP e Estado do Rio de Janeiro Gestão de setembro de 2021 até setembro de 2022

O Contrato tem por objeto a contratação de serviço de Interpretação de Língua Brasileira de Sinais – LIBRAS para atendimento dos alunos com deficiência auditiva, surdez, surdocegueira e deficiência múltipla sensorial matriculados nas unidades escolares da Rede Pública Estadual de Ensino, na forma do presente Contrato Termo de Referência, Instrumento Convocatório, Ata de Registro de Preços no 02/2021.

Instituto de Psicologia Clínica Educacional e Profissional – IPCEP
Demonstrações Financeiras em 31 de dezembro de 2021 e 2020

Notas Explicativas da Administração

(Em milhares de Reais, exceto quando indicado de outra forma)

2. Base de preparação e apresentação das demonstrações contábeis

2.1. Declaração de conformidade com as normas brasileiras de contabilidade

As demonstrações contábeis foram elaboradas e estão sendo apresentadas de acordo com as práticas contábeis adotadas no Brasil, as quais abrangem os pronunciamentos, orientações e interpretações emitidas pelo Comitê de Pronunciamentos Contábeis – CPC e as normas expedidas pelo Conselho Federal de Contabilidade – CFC.

Como se trata de uma associação sem fins lucrativos, as demonstrações contábeis foram preparadas, principalmente, de acordo com a ITG 2002 – Entidade sem finalidade de lucros, aprovada pela Resolução nº 1.409, de 21 de setembro de 2012, pelo Comunicado Técnico CTG 2000, aprovado pela Resolução nº 1.159, de 13 de fevereiro de 2009, do Conselho Federal de Contabilidade (CFC) e pela NBC TG 1000 (R1) – Contabilidade para Pequenas e Médias Empresas, para os aspectos não abordados pela ITG 2002 – Entidade sem finalidade de lucros.

As demonstrações contábeis foram aprovadas pelos Administradores em 6 de outubro de 2022.

2.2. Base de preparação e mensuração

O custo histórico geralmente é baseado no valor justo das contraprestações pagas em troca de bens e serviços.

Valor justo é o preço que seria recebido pela venda de um ativo ou pago pela transferência de um passivo em uma transação organizada entre participantes do mercado na data de mensuração, independentemente de esse preço ser diretamente observável ou estimado usando outra técnica de avaliação. Ao estimar o valor justo de um ativo ou passivo, a Entidade leva em consideração as características do ativo ou passivo no caso de os participantes do mercado levarem essas características em consideração na precificação do ativo ou passivo na data de mensuração.

2.3. Recursos vinculados ao Contrato de Gestão

Os recursos financeiros alocados ao Contrato de Gestão estão depositados em conta bancária específica. Contabilmente, controla-se a movimentação em subcontas do ativo e do passivo, respectivamente. Tendo em vista a responsabilidade deste na custódia dos valores repassados, subsequentemente, será concedida a sua realização por intermédio do cumprimento das metas fixadas pelo órgão supervisor, mediante cláusula do instrumento vigente.

Os efeitos líquidos das variações dos ativos e passivos vinculados aos Contratos de Gestão não afetam o patrimônio líquido do Instituto, estando no patrimônio líquido do Instituto apenas os resultados de suas próprias operações e atividades. Os valores de repasses para as operações do projeto são registrados no passivo reconhecendo a obrigação do Instituto de aplicar estes recursos nas operações previstas no contrato de gestão, e à medida que os recursos vão sendo empenhados, os gastos são registrados em conta redutora da obrigação.

2.4. Moeda funcional e moeda de apresentação

Os itens incluídos nas demonstrações financeiras da Entidade são mensurados usando a moeda do principal ambiente econômico, no qual a Entidade atua ("a moeda funcional"). As demonstrações financeiras estão apresentadas em "Reais", que é a moeda funcional da Entidade.

Instituto de Psicologia Clínica Educacional e Profissional – IPCEP
Demonstrações Financeiras em 31 de dezembro de 2021 e 2020

Notas Explicativas da Administração

(Em milhares de Reais, exceto quando indicado de outra forma)

3. Principais políticas contábeis

As principais práticas contábeis aplicadas na elaboração destas demonstrações financeiras estão definidas abaixo. Tais práticas estão de modo consistente nos exercícios apresentados.

3.1. Caixa e equivalentes de caixa

Em conformidade com o CPC 03 (R2) - "Demonstração dos Fluxos de Caixa", a Entidade considera como caixa e equivalente de caixa os valores em dinheiro em caixa, depósitos bancários e as aplicações financeiras de conversibilidade imediata com vencimentos originais de até três meses, ou menos, e com risco não significativo de mudança de valor.

3.2. Instrumentos financeiros

3.2.1. Reconhecimento e mensuração

Os instrumentos financeiros são representados substancialmente por caixa e equivalentes de caixa, contas a receber e contas a pagar. Os instrumentos são reconhecidos inicialmente pelo seu valor justo acrescido dos custos diretamente atribuíveis à sua aquisição ou emissão, exceto os instrumentos financeiros classificados na categoria de instrumentos mensurados ao valor justo por meio do resultado, para os quais os custos são registrados no resultado do exercício.

3.2.2. Compensação de instrumentos financeiros

Não houve compensação de instrumentos financeiros, mas na sua existência, serão compensados e o valor líquido é reportado no balanço patrimonial quando há um direito legalmente aplicável de compensar os valores reconhecidos e há uma intenção de liquidá-los numa base líquida, ou realizar o ativo e liquidar o passivo simultaneamente.

3.3. Provisões

As provisões são mensuradas pelo valor presente dos gastos que devem ser necessários para liquidar a obrigação, usando uma taxa antes do imposto, a qual reflete as avaliações atuais do mercado do valor temporal do dinheiro e dos riscos específicos da obrigação. O aumento da obrigação em decorrência da passagem do tempo é reconhecido como despesa financeira.

As provisões são reconhecidas quando a Entidade tem uma obrigação presente, legal ou não formalizada, como resultado de eventos passados e é provável que uma saída de recursos seja necessária para liquidar a obrigação e uma estimativa confiável do valor possa ser feita.

3.4. Reconhecimento da receita

3.4.1. Receitas operacionais

As receitas operacionais são reconhecidas pelo regime de competência, com base nos fluxos de caixa dos projetos.

3.4.2. Receitas financeiras

As receitas financeiras são reconhecidas pelo regime de competência, com base no método da taxa de juros efetiva.

Instituto de Psicologia Clínica Educacional e Profissional – IPCEP
Demonstrações Financeiras em 31 de dezembro de 2021 e 2020

Notas Explicativas da Administração

(Em milhares de Reais, exceto quando indicado de outra forma)

3.5. Tributação

O Instituto de Psicologia Clínica Educacional e Profissional é imune à incidência de impostos por força do art. 150, Inciso VI alínea "C" e seu parágrafo 4º artigo 195, parágrafo 7º da Constituição Federal de 05 de outubro de 1988.

Forma Jurídica Conforme a Legislação Vigente - Instituto de Psicol. Clínica Educacional e Profissional é uma associação sem fins lucrativos e econômicos regida pelo seu Estatuto Social que contempla os artigos 44 à 61 do Código Civil.

Característica da Imunidade - O Instituto de Psicol. Clínica Educacional e Profissional é uma instituição sem fins lucrativos e econômicos, previsto no artigo 9º. Do CTN, e por isso imune, no qual usufrui das seguintes características:

- A Instituição é regida pela Constituição Federal;
- A Imunidade não pode ser revogada, nem mesmo por emenda constitucional;
- Não há o fato gerador (nascimento da obrigação tributária);
- Não há o direito (Governo) de instituir, nem cobrar tributo.

Requisitos Para Imunidade Tributária - A única Lei Complementar que traz requisitos para o gozo da imunidade tributária é o Código Tributário Nacional (CTN). O artigo 14 do Código Tributário Nacional estabelece os requisitos para o gozo da imunidade tributária, esses estão previstos no Estatuto Social do Instituto de Psicol. Clínica Educacional e Profissional e seu cumprimento (operacionalização) pode ser comprovado pela sua escrituração contábil (Demonstrações Contábeis, Diário e Razão), no qual transcrevemos:

- a) Não distribuem qualquer parcela de seu patrimônio ou de suas rendas, a qualquer título (art.41 do Estatuto Social);
- b) Aplicam integralmente, no País, os seus recursos na manutenção dos seus objetivos institucionais (art.42 do Estatuto Social);
- c) Mantêm a escrituração de suas receitas e despesas em livros revestidos de formalidades capazes de assegurar sua exatidão.

Isenção Tributária - O Instituto de Psicol. Clínica Educacional e Profissional é isenta à incidência das Contribuições Sociais por força da Lei No. 9.532/97, Lei No. 11.096/06 e Lei No. 12.101/09 e Decreto 7.237/10

Característica da Isenção - O Instituto de Psicol. Clínica Educacional e Profissional é uma instituição social sem fins lucrativos e econômicos, de direito privado, previsto no artigo 12 da Lei No. 9.532/97 e artigo 1º. Da Lei No. 12.101/09, e por isso é reconhecida como Entidade Beneficente de Assistência Social (isenta), no qual usufrui das seguintes características:

- O Instituto é regido por legislação infraconstitucional;
- A isenção pode ser revogada a qualquer tempo, se não cumprir as situações condicionadas em Lei (contrapartida)
- Existe o fator gerador (nascimento da obrigação tributária), mas a Instituto de Psicol. Clínica Educacional e Profissional é dispensada de pagar o tributo;
- Há o direito (Governo) de instituir e cobrar tributo, mas ele não é exercido.

Requisitos para Manutenção da Isenção Tributária - O Instituto de Psicologia Clínica Educacional e Profissional é uma entidade de assistência social (possui CEBAS) e para usufruir da Isenção de contribuição para seguridade social de acordo com o artigo 29 da Lei No. 12.101/09, cumprindo os seguintes requisitos.

- Não percebe a seus diretores, conselheiros, sócios, instituidores ou benfeitores, remuneração, vantagens ou benefícios, direta ou indiretamente, por qualquer forma ou título, em razão das competências, funções ou atividades que lhes sejam atribuídas pelos respectivos atos constitutivos;
- Aplica suas rendas, seus recursos e eventual superávit integralmente no território nacional, na manutenção e desenvolvimento de seus objetivos institucionais;
- Não distribua resultados, dividendos, bonificações, participações ou parcelas do seu patrimônio, sob qualquer forma ou pretexto;
- Atende o princípio da universalidade do atendimento, onde não direciona suas atividades exclusivamente para seus associados (as).

Instituto de Psicologia Clínica Educacional e Profissional – IPCEP
 Demonstrações Financeiras em 31 de dezembro de 2021 e 2020

Notas Explicativas da Administração

(Em milhares de Reais, exceto quando indicado de outra forma)

4. Caixa e equivalentes de caixa

Caixa e equivalentes de caixa incluem dinheiro em caixa, depósitos bancários, investimentos de curto prazo de alta liquidez e que estão sujeitos a um insignificante risco de mudança de valor.

Em 31 de dezembro de 2021 e 2020 os saldos de caixa e equivalentes de caixa, assim como a segregação entre os projetos, são compostos da seguinte forma:

	<u>31/12/2021</u>	<u>31/12/2020</u>
Fundo fixo de caixa	-	12
Depósitos bancários em conta corrente	42	1.877
Aplicações financeiras automáticas	25.908	5.080
Total	<u>25.950</u>	<u>6.969</u>
IPCEP	1	22
Clínica da Família	-	279
Abrigo Ernani	44	3.962
Maricá das Artes	815	2.640
Casa Lar	323	65
Hospital Getúlio Vargas e UPA	24.377	-
SEDUC Cuidador	380	-
SEDUC Libras	7	-
Rego e Barros	2	-
Cai Osvaldo Aranha	1	-

5. Adiantamentos e outros ativos

Em 31 de dezembro de 2021 e 2020, os saldos de adiantamentos são compostos da seguinte forma:

	<u>31/12/2021</u>	<u>31/12/2020</u>
Adiantamentos de salários e ordenados	55	-
Adiantamentos a funcionários para despesas	10	-
Adiantamentos a fornecedores	900	930
Despesas a apropriar	676	273
Consortio de veículo	4	-
Total	<u>1.646</u>	<u>1.203</u>
IPCEP	538	157
Hospital Mamanguape	131	131
Hospital Metropolitan	900	900
Clínica da Família	15	15
Casa Lar	53	-
Abrigo Ernani	4	-
Hospital Getúlio Vargas e UPA	4	-

Instituto de Psicologia Clínica Educacional e Profissional – IPCEP
 Demonstrações Financeiras em 31 de dezembro de 2021 e 2020

Notas Explicativas da Administração

(Em milhares de Reais, exceto quando indicado de outra forma)

6. Estoque hospitalar e Obrigações de estoques

Entre as atribuições do Instituto está a de realizar o controle compra dos estoques do Hospital Getúlio Vargas, porém os estoques são entregues diretamente ao hospital e são utilizados estritamente no mesmo.

Em 31 de dezembro de 2021 os saldos da estoques são compostos da seguinte forma:

	31/12/2021	31/12/2020
Medicamentos e materiais controlados	2.286	-
Material Hospitalar	1.219	-
Órteses e Próteses	514	-
Alimentos e dietas especiais	125	-
Material de limpeza uso e consumo	197	-
Equipamentos de manutenção e segurança	102	-
Total	4.443	-
Hospital Getúlio Vargas	4.300	-
UPA	143	-

7. Repasses a receber e Obrigações de projetos

Os valores de contas a receber referem-se a subsídios do governo os quais o IPCEP tem a receber. Vale ressaltar que é realizada projeção de acordo com os contratos firmados, onde nem sempre é realizado repasse total provisionado, ficando assim saldos a receber futuramente.

Em 31 de dezembro de 2021 e 2020, os saldos da rubrica são compostos da seguinte forma:

	31/12/2021	31/12/2020
Repasses da Secretaria de Saúde da Paraíba a Receber	12.345	12.892
Repasses da Secretaria de Saúde do Rio de Janeiro a Receber	15.111	7.575
Repasses da Secretaria de Assistência Social do Rio de Janeiro	-	60
Ressarcimento Faturamento Opme Extra SUS ^(a)	400	400
Custeio e Convênios a Receber	480	480
Total	28.336	21.407
IPCEP	480	480
Hospital Mamanguape	6.517	6.677
Hospital Metropolitano	6.228	6.615
Clínica da Família	15.111	7.575
Casa Lar	-	60

(a) O saldo da conta Extra Sus refere-se a atendimentos prestados o qual haverá um ressarcimento do SUS por tais atendimentos.

Instituto de Psicologia Clínica Educacional e Profissional – IPCEP
 Demonstrações Financeiras em 31 de dezembro de 2021 e 2020

Notas Explicativas da Administração

(em milhares de Reais, exceto quando indicado de outra forma)

7. Repasses a receber e Obrigações de projetos (continuação)

Os saldos de obrigações de projeto da Entidade estão demonstrados a seguir:

	Hospital Mamaçuape	Hospital Metropolitano	Clinica da Família	Casa Lar	Maricá das Artes	Abrigo Emani	Hospital G. Vargas e UPA	Total
Saldo em 31/12/2018	-	2.809	-	-	-	-	-	2.809
Provisão (Reversão) de								
Repasse	27.183	99.000	117.295	-	-	-	-	243.478 (-)
) Recursos Utilizados	(27.183)	(101.809)	(78.257)	-	-	-	-	(207.249)
Saldo em 31/12/2019	-	-	39.038	-	-	-	-	39.038
Provisão (Reversão) de								
Repasse	2.548	4.630	(36.350)	1.991	3.140	4.510	-	(19.531)
(-) Recursos Utilizados	(2.548)	(4.630)	(2.688)	(1.991)	(395)	(504)	-	(12.756)
Saldo em 31/12/2020	-	-	-	-	2.745	4.006	-	6.751
Provisão (Reversão) de								
Repasse	(161)	(387)	7.536	3.186	2.943	63.759	79.695	(-) Recursos
Utilizados	161	387	(7.536)	(3.150)	(3.222)	(5.840)	(44.790)	(63.990)
Saldo em 31/12/2021	-	-	-	36	2.466	985	18.969	22.456
Total Provisionado	83.949	203.421	88.481	5.177	6.083	7.329	63.759	458.199
Total Utilizado	(83.949)	(203.421)	(88.481)	(5.141)	(3.617)	(6.344)	(44.790)	(435.743)


Fundação Orquestra Sinfônica Brasileira - FOSB
 Demonstrações Financeiras em 31 de dezembro de 2021 e 2020

Notas Explicativas da Administração

(Em milhares de Reais, exceto quando indicado de outra forma)

8. Imobilizado

O ativo imobilizado compreende principalmente moveis, utensílios e equipamentos de informática utilizados pela matriz. São demonstrados pelo custo histórico de aquisição menos depreciação acumulada. O custo histórico inclui os gastos diretamente atribuíveis à aquisição dos itens bem.

A depreciação é calculada pelo método linear de forma a reconhecer no resultado, durante a vida útil estimada para cada grupo dos ativos, os custos de cada ativo limitado aos seus valores residuais.

A Entidade utiliza uma abordagem por componente na depreciação de seus ativos de forma que cada componente seja depreciado de acordo com sua respectiva vida útil; os componentes com vidas úteis similares são depreciados de forma conjunta como um único componente.

A movimentação dos ativos imobilizados da Entidade em 31 de dezembro de 2021 e 2020 está demonstrada a seguir:

	Custo Histórico	Depreciação Acumulada	Saldo em 31/12/2019	Depreciação do Exercício	Custo Histórico	Depreciação Acumulada	Saldo em 31/12/2020
	Moveis e utensílios	25	(2)	23	(7)	25	(9)
Equipamentos	18	(6)	12	(10)	18	(16)	2
Computadores	1	(1)	-	-	1	(1)	-
Total	44	(9)	35	(17)	44	(26)	18

	Custo Histórico	Depreciação Acumulada	Saldo em 31/12/2020	Depreciação do Exercício	Custo Histórico	Depreciação Acumulada	Saldo em 31/12/2021
	Moveis e utensílios	25	(9)	16	(4)	25	(13)
Equipamentos	18	(16)	2	-	18	(16)	2
Computadores	1	(1)	-	-	1	(1)	-
Total	44	(26)	18	(4)	44	(30)	14



Instituto de Psicologia Clínica Educacional e Profissional – IPCEP
Demonstrações Financeiras em 31 de dezembro de 2021 e 2020

Notas Explicativas da Administração

(em milhares de Reais, exceto quando indicado de outra forma)

9. Empréstimos e Financiamentos

Em 2021 o Instituto captou empréstimos de capital de giro, para pagamento em um trimestre, a fim de garantir a capacidade de honrar com seus compromissos de curto prazo. Além disso o Instituto se utilizou de limites de créditos de suas contas correntes. A despesa do exercício representa o valor de IOF incorridos nas transações e juros incorridos no exercício.

Em 31 de dezembro de 2021, os saldos de empréstimos e financiamentos são compostos da seguinte forma:

	<u>31/12/2021</u>	<u>31/12/2020</u>
Empréstimo de capital de giro C.015246325 – Banco Bradesco	341	-
Empréstimo de capital de giro C.015337724 – Banco Bradesco	548	-
Limite de credito – Banco Bradesco ^(a)	80	-
Total	<u>969</u>	<u>-</u>

(a) Os encargos e juros sobre a utilização dos limites de credito totalizaram R\$32 mil em 2021.

As movimentações dos saldos de empréstimos de capital de giro estão demonstradas a seguir:

	<u>2021</u>	<u>2020</u>
Saldo Inicial	-	-
Captação	2.405	-
Juros e encargos sobre empréstimos	146	-
Amortizações	(1.662)	-
Saldo Final	<u>889</u>	<u>-</u>

10. Contas a pagar

Em 31 de dezembro de 2021 e 2020, os saldos de contas a pagar são compostos da seguinte forma:

	<u>31/12/2021</u>	<u>31/12/2020</u>
Fornecedores de projetos na Paraíba	8.479	8.494
Fornecedores de projetos no Rio de Janeiro	2.595	4.854
Impostos retidos de fornecedores a recolher	2.007	1.607
Outras contas a pagar	10	96
Total	<u>13.091</u>	<u>15.051</u>
IPCEP	370	431
Hospital Mamanguape	3.479	3.478
Hospital Metropolitan	6.242	6.257
Clínica da Família	2.527	4.864
Casa Lar	7	10
Abrigo Ernani	2	11
Hospital Getúlio Vargas e UPA	464	-

Instituto de Psicologia Clínica Educacional e Profissional – IPCEP
 Demonstrações Financeiras em 31 de dezembro de 2021 e 2020

Notas Explicativas da Administração

(em milhares de Reais, exceto quando indicado de outra forma)

11. Obrigações trabalhistas

Em 31 de dezembro de 2021 e 2020, os saldos da rubrica são compostos da seguinte forma:

	<u>31/12/2021</u>	<u>31/12/2020</u>
Folha de pagamento	4.041	500
Provisão de férias e 13º salários	3.460	-
Encargos sociais a recolher	552	53
Impostos sobre a folha de pagamento a recolher	1.057	1.090
Total	<u>9.110</u>	<u>1.643</u>
IPCEP	1.510	429
Clínica da Família	-	821
Casa Lar	377	139
Maricá das Artes	447	104
Abrigo Ernani	629	150
Hospital Getúlio Vargas e UPA	6.147	-

12. Encargos Sociais Parcelados

Em março de 2020 foi realizado o parcelamento dos débitos referentes aos recolhimentos de INSS de agosto de 2019 a fevereiro de 2020 em 60 parcelas, sendo a última em 2025, em 2021 este parcelamento foi cindido devido a falta de pagamento de mais de três parcelas sendo reparcelado em março de 2021 em 60 parcelas, sendo a última em 2026. Também em março de 2021 foi realizado o parcelamento dos débitos referentes aos recolhimentos de INSS de março e abril de 2020 em 60 parcelas, sendo a última em 2026. Até dezembro de 2021 os parcelamentos ativos se encontram em dia sem nenhuma parcela em atraso. A despesa do exercício representa o valor de multa e juros calculados na consolidação dos parcelamentos assim como a atualização das parcelas remanescentes pela SELIC no exercício.

As movimentações dos saldos e os cronogramas de vencimento estão demonstradas a seguir:

	<u>2021</u>	<u>2020</u>
Saldo Inicial	<u>1.179</u>	<u>-</u>
INSS parcelado	25	1.030
Multa e juros na consolidação	5	224
Atualização SELIC	33	31
Pagamentos	(336)	(106)
Saldo Final	<u>906</u>	<u>1.179</u>
2021	-	364
2022	217	257
2023	217	257
2024	217	257
2025	217	44
2026	38	-

Instituto de Psicologia Clínica Educacional e Profissional – IPCEP
Demonstrações Financeiras em 31 de dezembro de 2021 e 2020

Notas Explicativas da Administração

(em milhares de Reais, exceto quando indicado de outra forma)

13. Provisão para contingências

13.1. Causas Provisionadas

A provisão para riscos de contingências judiciais foi registrada no passivo não circulante, com base na opinião de seus assessores jurídicos, para os casos em que a perda é considerada provável.

A movimentação da provisão nos exercícios para os riscos de contingência está demonstrada a seguir:

	Cíveis ^(a)	Trabalhistas ^(b)	Total
Saldo em 31 de dezembro de 2019	1.345	615	1.960
Provisão e atualização	2.086	1.770	3.856
Reclassificação de passivos existentes	6.147	4.643	10.790
Reversões	(105)	(615)	(720)
Saldo em 31 de dezembro de 2020	9.473	6.413	15.886
Provisão e atualização	2.946	3.562	6.508
Reclassificação de passivos existentes	2.263	6	2.269
Saldo em 31 de dezembro de 2021	14.682	9.981	24.663
IPCEP	1.285	4	1.289
Hospital Mamanguape	2.986	437	3.423
Hospital Metropolitan	5.340	2.570	7.910
Clínica da Família	5.071	6.970	12.041

(a) Em sua maioria referente a cobranças de fornecedores, incluindo acordos em andamento.

(b) Em sua maioria reclamações trabalhistas sobre verbas rescisórias, incluindo acordos em andamento.

13.2. Causas Possíveis

Em 31 de dezembro de 2021 o Instituto é parte em processos administrativos com probabilidade de perda possível, conforme julgamento dos seus assessores jurídicos, cujo reclamante é o Governo do Estado da Paraíba, os valores das causas totalizam R\$45.2 milhões. Além disso também possui causas trabalhistas de probabilidade de perda possível no valor total de R\$4.542 mil.

13.3. Depósitos Judiciais

Os saldos de Depósitos e Bloqueios Judiciais segregado por projeto estão demonstrados a seguir:

	31/12/2021	31/12/2020
IPCEP	282	232
Hospital Mamanguape	3.303	3.303
Hospital Metropolitan	5.293	5.293
Clínica da Família	241	241
Casa Lar	373	201
Maricá das Artes	168	28
Hospital Getúlio Vargas	1.200	-
Total de Custos e Despesas	10.860	9.298

Instituto de Psicologia Clínica Educacional e Profissional – IPCEP
Demonstrações Financeiras em 31 de dezembro de 2021 e 2020

Notas Explicativas da Administração

(em milhares de Reais, exceto quando indicado de outra forma)

14. Patrimônio Líquido

14.1. Patrimônio social

O patrimônio social é composto basicamente pelos superávits e déficits históricos acumulados.

Em 31 de dezembro de 2021 o saldo do patrimônio social é déficits acumulados no montante de R\$4.430 (R\$ 1.614 em 31 de dezembro de 2020).

14.2. Reservas

De acordo com a Cláusula 5.6 do contrato de gestão nº488 do Hospital Metropolitano Dom José Maria Pires, a contratada deverá instituir uma reserva para provisionamento de despesas, destinada ao pagamento de rescisões trabalhistas judiciais e/ou extrajudiciais, bem como desembolsos financeiros decorrentes de condenações judiciais constituído com recursos oriundos dos repasses feitos pelo contratante, no montante de 2% do valor mensal repassado.

Em 2020 devido ao termino da gestão da IPCEP sobre o Hospital Metropolitano Dom José Maria Pires foi feita a reversão das respectivas provisões.

Reserva para indenizações trabalhistas

Em 2018 a Entidade constituiu reserva para indenizações trabalhistas no valor de R\$756 e em 2020 reverteu o montante total da mesma.

Reserva para rescisões trabalhistas

Em 2018 a Entidade constituiu reserva para rescisões trabalhistas no valor de R\$1.290. Em 2019 a Entidade reverteu o montante de R\$52 do total da reserva para rescisões trabalhistas e em 2020 a Entidade reverteu o montante de R\$1.237 referente ao saldo restante da reserva para rescisões trabalhistas.

Reserva para contingências trabalhistas

Em 2018 a Entidade constituiu reserva para contingências trabalhistas no valor de R\$ 436. Em 2019 a Entidade constituiu reserva para contingências trabalhistas no valor adicional de R\$ 618 e em 2020 a Entidade reverteu o montante de R\$1.055 referente ao saldo acumulado da reserva para contingências trabalhistas.

Instituto de Psicologia Clínica Educacional e Profissional – IPCEP
Demonstrações Financeiras em 31 de dezembro de 2021 e 2020

Notas Explicativas da Administração

(em milhares de Reais, exceto quando indicado de outra forma)

15. Receitas operacionais

As receitas operacionais da Entidade em 2021 e 2020 são assim compostas:

	<u>2021</u>	<u>2020</u>
Projeto Cai Osvaldo Aranha	501	-
Projeto Seduc Cuidador	2.400	-
Projeto Seduc Libras	787	-
Projeto Rego e Barros	512	-
Repasses de recursos do projeto	4.200	-
Projeto Clínica da Família 5.1	-	384
Projeto Clínica da Família 5.2	-	753
Projeto Maricá Casa-Lar	394	282
Projeto Maricá Cultural das Artes	491	123
Projeto Maricá Abrigo Ernani	504	126
Hospital Getúlio Vargas	756	-
Custeio operacionais para manutenção de projetos	2.145	1.668
Total da Receita Operacional	6.345	1.668

16. Resultado financeiro

O resultado financeiro do Instituto em 2021 e 2020 são assim compostas:

	<u>2021</u>	<u>2020</u>
Rendimento líquido de aplicações financeiras	1	5
Receitas financeiras	1	5
Tarifas e outras despesas bancárias	(6)	(5)
Despesas de mora sobre pagamentos e recolhimentos	-	(3)
Multa, Juros e Atualização SELIC sobre parcelamentos fiscais	(38)	(255)
Encargos e juros sobre empréstimos e financiamentos	(178)	-
Despesas financeiras	(222)	(263)
Resultado financeiro líquido	(221)	(258)

Instituto de Psicologia Clínica Educacional e Profissional – IPCEP
 Demonstrações Financeiras em 31 de dezembro de 2021 e 2020

Notas Explicativas da Administração

(em milhares de Reais, exceto quando indicado de outra forma)

17. Custos e despesas operacionais

Os gastos operacionais da Entidade em 2021 e 2020 são assim compostos:

	2021	2020
Salários e Ordenados	(4.020)	(1.084)
Remuneração de Autônomos	(4)	(22)
Férias e 13º Salário	(824)	(232)
Rescisões e Indenizações	(298)	(77)
Gratificações	(55)	(1)
Benefícios a Funcionários	(468)	(15)
Encargos Patronais	(369)	(110)
Luz, Água, Telefonia e Utilidades	(125)	(153)
Honorários Profissionais	(730)	(253)
Outras Despesas Gerais e Administrativas	(54)	(38)
Material de Expediente e Consumo Médico	(107)	-
Fornecimento de Alimentação	(20)	(4)
Limpeza, Higienização e Esterilização	(7)	(2)
Depreciação e Amortização	(4)	(17)
Conservação, Manutenção e Reparo	-	(3)
Alugueis de Bens Moveis e Imóveis	(260)	(63)
Sistemas e Redes	(134)	(25)
Seguros Patrimoniais	(25)	(24)
Impostos e Taxas	(4)	-
Despesas Diversas	(28)	(8)
Provisão para Contingência Cível	(1.300)	(20)
Perda de Ativos não Recuperáveis	(12)	-
Custos e despesas operacionais	(8.851)	(2.152)
Despesas com pessoal	(6.038)	(1.541)
Despesas administrativas	(1.122)	(508)
Despesas patrimoniais	(265)	(83)
Insumos da área médica	(114)	-
Provisão para contingências	(1.300)	(20)
Perdas	(12)	-

18. Contas de receitas e despesas segregadas por projeto

De acordo com ITG 2002 (R1) Entidade sem finalidade de lucros que estabelece critérios e procedimentos específicos de avaliação, reconhecimento das transações e variações patrimoniais das demonstrações contábeis, as receitas e despesas devem ser reconhecidas pelo princípio da competência. Outro ponto importante a ressaltar é que os registros contábeis devem evidenciar as contas de receitas e despesas segregadas por projeto. Desta forma, as despesas de cada projeto são contas redutoras do passivo, deduzindo assim dos recursos recebidos de cada projeto.

Instituto de Psicologia Clínica Educacional e Profissional – IPCEP

Demonstrações Financeiras em 31 de dezembro de 2021 e 2020

Notas Explicativas da Administração

(em milhares de Reais, exceto quando indicado de outra forma)

18. Contas de receitas e despesas segregadas por projeto (Continuação)

As receitas e despesas segregadas por projeto estão apresentadas a seguir:

	Hospital	Hospital	Clínica da		Maricá das		Hospital G.	Total
	Mamanguape	Metropolitano	Família	Casa Lar	Artes	Abrigo Emami	Vargas e UPA	
Provisão (reversão) de repasses	(161)	(387)	7.536	3.186	2.943	2.819	63.759	79.695
Rendimentos de Aplicações Financeiras	-	-	-	9	58	52	145	264
Retenções sobre Rendimentos Financeiros	-	-	-	-	-	(10)	(17)	(27)
Descontos Recebidos de Fornecedores	-	-	3	-	-	-	-	3
Total de Receitas	(161)	(387)	7.539	3.195	3.001	2.861	63.887	79.935
Salários e Ordenados	-	-	-	(1.475)	(1.486)	(2.194)	(12.257)	(17.412)
Remuneração de Autônomos	-	-	-	-	(99)	-	-	(99)
Férias	-	-	-	(162)	(148)	(248)	(3.074)	(3.632)
13º Salário	-	-	-	(121)	(124)	(196)	-	(441)
Rescisões e Indenizações	-	-	(1.591)	(107)	(116)	(181)	(211)	(2.206)
Benefícios a Funcionários	-	-	-	(164)	(243)	14	(389)	(782)
Encargos Patronais	-	-	-	(139)	(134)	(197)	(1.093)	(1.563)
Outras despesas com pessoal	-	-	-	-	-	-	(12.565)	(12.565)
Médicos Contratos como Pessoa Jurídica	-	-	-	-	-	(78)	-	(78)
Medicamentos	-	-	-	-	-	(2)	(3.593)	(3.595)
Descartáveis de uso Médico Hospitalar	-	-	-	(1)	-	-	(3.749)	(3.750)
Material de Expediente e Consumo Médico	-	-	-	(14)	-	(48)	-	(62)
Fornecimento de Alimentação	-	-	-	(235)	-	(1.443)	(1.040)	(2.718)
Outros Consumos Hospitalares	-	-	-	-	-	-	(48)	(48)
Limpeza, Higienização e Esterilização	-	-	-	(13)	-	(3)	(484)	(500)
Luz, Água, Telefonia e Utilidades	-	-	-	(7)	(30)	(22)	(51)	(110)
Honorários Profissionais	-	-	-	(59)	(46)	-	(5.624)	(5.729)
Outras Despesas Gerais e Administrativas	-	-	-	(426)	(593)	(942)	(87)	(2.048)
Juros e Mora sobre Pagamentos	-	-	-	-	-	-	(2)	(2)
Conservação, Manutenção e Reparo	-	-	-	(41)	(55)	(53)	(2)	(151)
Instalações, Mobiliários e Equipamentos	-	-	-	(10)	(158)	(45)	-	(213)
Aluguéis de Bens Móveis e Imóveis	-	-	-	(184)	(47)	(241)	(647)	(1.119)
Tarifas e outras despesas bancárias	-	-	(1)	(1)	(1)	(3)	(2)	(8)
Juros e Mora sobre Recolhimentos	-	-	-	-	-	-	-	-
Provisão para Contingência Trabalhista	165	396	(4.124)	-	-	-	-	(3.714)
Provisão para Contingência Cível	(4)	(9)	(1.672)	-	-	-	-	(1.685)
Total de Despesas	161	387	(7.539)	(3.159)	(3.280)	(5.882)	(44.918)	(64.230)
Superavit ou Déficit	-	-	-	36	(279)	(3.021)	18.969	15.705

Instituto de Psicologia Clínica Educacional e Profissional – IPCEP
Demonstrações Financeiras em 31 de dezembro de 2021 e 2020

Notas Explicativas da Administração

(em milhares de Reais, exceto quando indicado de outra forma)

18. Contas de receitas e despesas segregadas por projeto (Continuação)

As receitas e despesas segregados por projeto estão apresentados a seguir:

	Cai Osvaldo Aranha	CSB Cariacás	SEDUC Libras	Rego e Barros	Total
Provisão (reversão) de repasses	501	2.400	787	512	4.200
Total de Receitas	501	2.400	787	512	4.200
Salários e Ordenados	(344)	(1.021)	(351)	(725)	(2.441)
Férias	(38)	-	(137)	-	(175)
13º Salário	(29)	(72)	(133)	(54)	(288)
Rescisões e Indenizações	(30)	(9)	(87)	-	(126)
Benefícios a Funcionários	(22)	(327)	46	(60)	(363)
Encargos Patronais	(22)	(105)	(38)	(63)	(228)
Material de Consumo Médico	-	(7)	(6)	(95)	(108)
Limpeza, Higienização e Esterilização	(6)	-	-	-	(6)
Luz, Água, Telefonia e Utilidades	-	(2)	-	-	(2)
Honorários Profissionais	(9)	(39)	(95)	(6)	(149)
Tarifas e outras despesas bancárias	-	-	(1)	-	(1)
Total de Despesas	(500)	(1.582)	(802)	(1.003)	(3.887)
Superavit ou Déficit	1	818	(15)	(491)	313

19. Gestão de risco financeiro

A gestão de risco é realizada centralmente, segundo as diretrizes da Administração, as quais orientam quanto à avaliação e proteção da Entidade contra eventuais riscos financeiros.

A Administração estabelece princípios para a gestão de risco global, bem como para áreas específicas, como risco cambial, risco de taxa de juros, risco de crédito e investimento de excedentes de caixa.



20. Eventos subsequentes

Evento subsequente ao período a que se referem as demonstrações contábeis é aquele evento, favorável ou desfavorável, que ocorre entre a data final do período a que se referem as demonstrações contábeis e a data na qual é autorizada a emissão dessas demonstrações. Dois tipos de eventos podem ser identificados:

- Os que evidenciam condições que já existiam na data final do período a que se referem as demonstrações contábeis (evento subsequente ao período contábil a que se referem as demonstrações que originam ajustes);
- Os que são indicadores de condições que surgiram subsequentemente ao período contábil a que se referem às demonstrações contábeis (evento subsequente ao período contábil a que se referem as demonstrações que não originam ajustes).

Não houve eventos subsequentes que ocasionaram ajustes ou divulgações para demonstrações contábeis encerradas em 31 de dezembro de 2021.

Rio de Janeiro, 13 de outubro de 2022.


 Leonardo Fonseca
 Diretor – OAB: 201.474
 136.593.097-10


MARIA DO SOCORRO FERREIRA
 FERREIRA/26852578704
 Assinado de forma digital por
 MARIA DO SOCORRO FERREIRA
 FERREIRA/26852578704
 Dados: 2022.11.04 17:11:32
 +03'00'

Maria do Socorro Pereira Ferreira
 Tec. Contábil - CRC: 4830258 CPF:
 CPF: 268.525.787-04

9 – PARECER DA AUDITORIA INDEPENDENTE



Relatório dos auditores independentes sobre as Demonstrações Contábeis

Aos Administradores do
Instituto de Psicologia Clínica Educacional e Profissional - IPCEP Rio
de Janeiro, RJ.

Opinião com ressalvas

Fomos contratados para examinar as demonstrações contábeis do Instituto de Psicologia Clínica Educacional e Profissional – IPCEP ("Entidade") que compreendem o balanço patrimonial em 31 de dezembro de 2021 e as respectivas demonstrações dos resultados, dos resultados abrangentes, das mutações do patrimônio líquido e dos fluxos de caixa para o exercício findo nessa data, bem como as correspondentes notas explicativas, incluindo o resumo das principais políticas contábeis.

Em nossa opinião, exceto pelos efeitos dos assuntos descritos na seção a seguir intitulada "Base para opinião com ressalvas", as demonstrações contábeis acima referidas apresentam adequadamente, todos os aspectos relevantes, a posição patrimonial e financeira do Instituto de Psicologia Clínica, Educacional e profissional – IPCEP em 31 de dezembro de 2021, o desempenho de suas operações e os seus fluxos de caixa para o exercício findo nesta data, de acordo com as práticas contábeis adotadas no Brasil.

Base para opinião com ressalvas

Conforme mencionado na Nota Explicativa nº1, Contexto Operacional, em dezembro de 2019, por determinação do Governo do Estado da Paraíba, a Entidade foi removida da administração dos hospitais Metropolitanos e Mamanguape e restringiu o acesso da Entidade as dependências físicas dos hospitais, assim como restringiu acesso às documentações dos hospitais, tanto físicas quanto digitalizadas arquivadas em sistema de armazenamento e gerenciamento de documentos digitais contratado pela administração da Entidade. A Entidade se encontra em processo jurídico para reaver acesso as documentações da Entidade. Devido as restrições a documentação a administração possui diversos saldos contábeis que não estão totalmente conciliados para os projetos Hospital Metropolitanos e Hospital Mamanguape. Devido a restrição de documentação suporte aos saldos registrados e a existência de saldos com pendências de conciliação não somos capazes de opinar sobre a completude de alguns saldos referentes aos projetos Hospital Metropolitanos e Hospital Mamanguape como segue; (i) conforme apresentado na Nota Explicativa nº7 saldo de Repasses a receber no valor de R\$6.517 em 31 de dezembro de 2021 (R\$6.677 em 31 de dezembro de 2020) referente ao Hospital Mamanguape e no valor de R\$6.228 em 31 de dezembro de 2021 (R\$6.615 em 31 de dezembro de 2020) referente ao Hospital Metropolitanos; (ii) conforme apresentado na Nota Explicativa nº10 saldo de Contas a Pagar no valor de R\$3.479 em 31 de dezembro de 2021 (R\$3.478 em 31 de dezembro de 2020) referente ao Hospital Mamanguape e no valor de R\$6.242 em 31 de dezembro de 2021 (R\$6.257 em 31 de dezembro de 2020) referente ao Hospital Metropolitanos; (iii) conforme apresentado na Nota Explicativa nº5 saldo de Adiantamentos e outros ativos no valor de R\$131 em 31 de dezembro de 2021 e 2020 referente ao Hospital Mamanguape e no valor de R\$900 em 31 de dezembro de 2021 e 2020 referente ao Hospital Metropolitanos.

Conforme demonstrado na Nota Explicativa nº13, a entidade possui saldos de Depósitos Judiciais em seu ativo. A Entidade realiza o registro de ativo referente a depósitos judiciais com base apenas nos movimentos financeiros de depósito e liberação, porém não realizando a baixa dos mesmos no evento da perda de processos com depósitos vinculados, isso se dá principalmente pois apesar dos inúmeros pedidos às varas do trabalho do Estado da Paraíba, para que forneçam a relação dos processos quitados com tais recursos, o Instituto ainda não obteve essas informações. Não sendo possível relacionar os depósitos ao respectivo processo não somos capazes de opinar sobre a existência e recuperabilidade do ativo de depósitos judiciais.



Em 2020 devido a mudanças no sistema de folha de pagamento do Instituto a administração não manteve controle auxiliar para cálculo dos valores de saldo avos de férias que os funcionários tem direito. Assim em 31 de dezembro de 2020 o saldo de Obrigações trabalhistas se encontra subavaliado uma vez que não se encontra provisionado os saldos de avos de férias já adquiridos pelos funcionários, mas ainda não gozados. Para 2021 o Instituto fez levantamento manual dos saldos de avos de férias dos funcionários e efetuou o cálculo e registro dos valores de provisão para todos os funcionários em 31 de dezembro de 2021, assim na data base os saldos de provisão de férias se encontram provisionados.

Conforme necessidades de caixa dos projetos a Entidade utilizava saldos de caixa da sede ou de outro projeto contratado pelo mesmo ente governamental para liquidar passivos de forma a conseguir honrar com os compromissos do projeto, registrando em contas de ativo e passivo o direito de receber de volta os recursos e a respectiva obrigação de devolver os recursos em cada projeto. Identificamos que em algumas operações apesar de ser registrado o direito a receber no ativo do projeto que realizou o pagamento, não foi registrado a correspondente obrigação no projeto que teve o passivo liquidado, bem como a falta da baixa da obrigação liquidada, assim em 31 de dezembro de 2021 o passivo de Repasse de verbas entre projetos está subavaliado em R\$ 50 pendentes de conciliação.

Apesar do Instituto estar em processo de reformulação seus procedimentos internos de forma melhorar os seus controles internos em resposta aos pontos levantados nas últimas auditorias, em 2021 a Entidade apresentou fraquezas nos controles internos relacionados ao processo de elaboração das demonstrações contábeis, gerando uma razoável possibilidade de que erros imateriais nas referidas demonstrações financeiras não tenham sido prevenidos ou detectados tempestivamente. Os administradores comprometeram-se em melhorar os processos internos constantes na carta de recomendação.

Nossa auditoria foi conduzida de acordo com as normas brasileiras e internacionais de auditoria. Nossas responsabilidades, em conformidade com tais normas, estão descritas na seção a seguir, intitulada "Responsabilidades do auditor pela auditoria das demonstrações contábeis". Somos independentes em relação à Entidade, de acordo com os princípios éticos relevantes previstos no Código de Ética Profissional do Contador e nas normas profissionais emitidas pelo Conselho Federal de Contabilidade, e cumprimos com as demais responsabilidades éticas conforme essas normas. Acreditamos que a evidência de auditoria obtida é suficiente e apropriada para fundamentar nossa opinião com ressalvas sobre as demonstrações contábeis.

Ênfase

Em 31 de dezembro de 2021, os ativos e passivos da Instituição foram classificados e avaliados no pressuposto de continuidade normal do negócio. Entretanto, as referidas demonstrações financeiras apresentavam patrimônio social em 31 de dezembro de 2021 negativo em R\$4.430 (R\$1.613 em 31 de dezembro de 2020). A manutenção das atividades do Instituto está diretamente associada ao sucesso de suas operações e captação de novos projetos que suportem as atividades do Instituto. O patrimônio social negativo indica a existência de incerteza quanto à capacidade de continuidade normal das atividades do Instituto.



Responsabilidade da Administração e da governança pelas Demonstrações Contábeis

A Administração da Empresa é responsável pela elaboração e adequada apresentação das demonstrações contábeis de acordo com as práticas contábeis adotadas no Brasil, assim como pelos controles internos que ela determinou como necessários para permitir a elaboração de demonstrações financeiras livres de distorção relevante, independentemente se causada por fraude ou erro.

Na elaboração das demonstrações contábeis, a administração é responsável pela avaliação da capacidade da Entidade continuar operando, divulgando, quando aplicável, os assuntos relacionados com a sua continuidade operacional e o uso dessa base contábil na elaboração das demonstrações contábeis, a não ser que a administração pretenda liquidar a Entidade ou cessar suas operações, ou não tenha nenhuma alternativa realista para evitar o encerramento das operações.

Os responsáveis pela governança da Entidade são aqueles com responsabilidade pela gestão do processo de elaboração das demonstrações contábeis.

Responsabilidade do auditor pela auditoria das Demonstrações Contábeis

Nossos objetivos são obter segurança razoável de que as demonstrações contábeis, estão livres de distorção relevante, independentemente se causada por fraude ou erro, e emitir relatório de auditoria contendo nossa opinião. Segurança razoável é um alto nível de confiança, mas não uma garantia de que a auditoria realizada de acordo com as normas brasileiras e internacionais de auditoria sempre detectam as eventuais distorções relevantes existentes. As distorções podem ser decorrentes de fraude ou erro e são consideradas relevantes quando, individualmente ou em conjunto, possam influenciar, dentro de uma perspectiva razoável, as decisões econômicas dos usuários tomadas com base nas referidas demonstrações financeiras.

Como parte de uma auditoria realizada de acordo com as normas brasileiras e internacionais de auditoria, exercemos julgamento e mantemos ceticismo profissional ao longo da auditoria. Além disso:

- Identificamos e avaliamos os riscos de distorção relevante nas demonstrações financeiras, independentemente se causada por fraude ou erro, planejamos e executamos procedimentos de auditoria em resposta a tais riscos, bem como obtemos evidência de auditoria apropriada e suficiente para fundamentar nossa opinião. O risco de não detecção de distorção relevante resultante de fraude é maior do que o proveniente de erro, já que a fraude pode envolver o ato de burlar os controles internos, conluio, falsificação, omissão ou representações falsas intencionais.
- Obtemos entendimento dos controles internos relevantes para a auditoria para planejarmos procedimentos de auditoria apropriados às circunstâncias, mas não com o objetivo de expressarmos opinião sobre a eficácia dos controles internos da Companhia e suas controladas.
- Avaliamos a adequação das políticas contábeis utilizadas e a razoabilidade das estimativas contábeis e respectivas divulgações feitas pela administração.
- Concluímos sobre a adequação do uso, pela administração, da base contábil de continuidade operacional e, com base nas evidências de auditoria obtidas, se existe incerteza relevante em relação a eventos ou condições que possam levantar dúvida significativa em relação à capacidade de continuidade operacional da Companhia e suas controladas. Se concluirmos que existe incerteza relevante, devemos chamar atenção em nosso relatório de auditoria para as respectivas divulgações nas demonstrações financeiras ou incluir modificação em nossa opinião, se as divulgações forem inadequadas. Nossas conclusões estão fundamentadas nas evidências de auditoria obtidas até a data de nosso relatório. Todavia, eventos ou condições futuras podem levar a Companhia e suas controladas a não mais se manterem em continuidade operacional.



- Avaliamos a apresentação geral, a estrutura e o conteúdo das demonstrações financeiras, inclusive as divulgações e se as demonstrações financeiras representam as correspondentes transações e os eventos de maneira compatível com o objetivo de apresentação adequada.
- Obtemos evidência de auditoria apropriada e suficiente referente às informações da entidade ou atividades de negócio do grupo para expressar uma opinião sobre as demonstrações financeiras. Somos responsáveis pela direção, supervisão e desempenho da auditoria do grupo e, conseqüentemente, pela opinião de auditoria.
- Comunicamo-nos com os administradores a respeito, entre outros aspectos, do alcance planejado, da época e, das constatações significativas de auditoria, inclusive as eventuais deficiências significativas nos controles internos que identificamos durante nossos trabalhos.

Dos assuntos que foram objeto de comunicação com os responsáveis pela governança, determinamos aqueles que foram considerados como mais significativos das demonstrações financeiras do exercício corrente e que, dessa maneira, constituem os principais assuntos de auditoria. Descrevemos esses assuntos em nosso relatório, a menos que lei ou regulamento tenha proibido divulgação pública do assunto, ou quando, em circunstâncias extremamente raras, determinarmos que o assunto não deve ser comunicado em nosso relatório porque as conseqüências adversas de tal comunicação podem, dentro de uma perspectiva razoável, superar os benefícios da comunicação para o interesse público.

Rio de Janeiro, 21 de outubro de 2022.

MRU Auditoria e Contabilidade Ltda.
CRC RJ 006.688/O



Elias Xavier de França Junior
Contador CRC RJ 090.827/O



Raul Cacio Soncin Pimentel
Contador CRC RJ 112.682/O



10 – PRONUNCIAMENTO DO CONSELHO DE ADMINISTRAÇÃO



ATA 060/2022 – REUNIÃO DO CONSELHO DE ADMINISTRAÇÃO

PAUTA:

- 1) Deliberar quanto às contas do IPCEP, em cumprimento ao disposto no artigo 77 do Decreto 43.261/2011 de 27 de outubro de 2011, do Estado do Rio de Janeiro;

Aos dias 24 de outubro de 2022, todos os conselheiros presentes, dando início aos trabalhos, foi convidado o Sr. Maurício Abreu Murad, para secretariar a reunião, como secretário *Ad hoc*, o qual procedeu à leitura da pauta, conforme item do Edital de Convocação, o qual foi analisado pelos presentes.

Os presentes realizaram leitura dos documentos que lhe foram entregues e encaminhados fisicamente, anteriormente, a saber:

- I- relatório de gestão, contendo as atividades desenvolvidas pela organização social, bem como comparativo das metas previstas no contrato de gestão com os respectivos resultados alcançados;
- II- balanço patrimonial;
- III- demonstração de resultados do exercício;
- IV- demonstração das mutações do patrimônio líquido;
- V- demonstração de fluxo de caixa;
- VI- relatório de execução orçamentária em nível analítico;
- VII- notas explicativas das demonstrações contábeis;
- VIII- inventário geral dos bens;
- IX- parecer da auditoria independente;

Quanto ao Item único da pauta, foi deliberado o seguinte:


- 1) Lida a pauta, o conselho decidiu por unanimidade aprovar as contas da Instituição, incluindo os seguintes itens:

- I- relatório de gestão, contendo as atividades desenvolvidas pela organização social, bem como comparativo das metas previstas no contrato de gestão com os respectivos resultados alcançados;
- II- balanço patrimonial;
- III- demonstração de resultados do exercício;
- IV- demonstração das mutações do patrimônio líquido;
- V- demonstração de fluxo de caixa;
- VI- relatório de execução orçamentária em nível analítico;
- VII- notas explicativas das demonstrações contábeis;
- VIII- inventário geral dos bens;
- IX- parecer da auditoria independente.



Dessa maneira, mediante a aprovação de todas as contas da Instituição, deliberaram os conselheiros, pela aprovação de publicação, de forma integral, das demonstrações contábeis do Instituto de Psicologia Clínica Educacional e Profissional – IPCEP, no Diário Oficial do Estado do Rio de Janeiro, em cumprimento ao disposto no artigo 42 do Estatuto Social do IPCEP.


Nada mais havendo a tratar, as 15h00 min, foi encerrada a reunião, sendo lavrada a presente Ata de Reunião, denominada de Ata de Reunião do Conselho de Administração nº 060/2022, a qual é assinada pelos presentes.


AFONSO VIGÁRIO DE MOURA
Presidente do Conselho de Administração


LEONARDO FONSECA LOPES
Diretor Executivo do IPCEP

JOSÉ PINHEIRO FILHO
Membro do Conselho de Administração


SÉRGIO LUIZ DE BRITO DA SILVA
Membro do Conselho de Administração


MAURÍCIO ABREU MURAD
Secretário "ad hoc"


WAGNER FRANCIOM DE CARVALHO GAMA
Membro do Conselho de Administração

Registro Civil de Pessoas Jurídicas

Comarca da Capital do Rio de Janeiro
Rua México, 148, 3º andar, Centro

CERTIFICO A AVERBAÇÃO NA MATRÍCULA, PROTOCOLO E DATA ABAIXO

Matr. 8500


20221111014111 14/11/2022

Emol: 212,93 Tributo: 72,41 Reemb.: 3,93

Selo: EEFT 03839 SXU

Consulte em <https://www3.tjrj.jus.br/sitepublico>

Verifique autenticidade em rcpj.rj.com.br ou pelo QRCode ao lado


Rodolfo P. de Moraes
Oficial



11 – CERTIDÕES



MINISTÉRIO DA FAZENDA
Secretaria da Receita Federal do Brasil
Procuradoria-Geral da Fazenda Nacional

CERTIDÃO POSITIVA COM EFEITOS DE NEGATIVA DE DÉBITOS RELATIVOS AOS TRIBUTOS FEDERAIS E À DÍVIDA ATIVA DA UNIÃO

Nome: INSTITUTO DE PSICOL CLINICA EDUCACIONAL E PROFISSIONAL
CNPJ: 33.981.408/0001-40

Ressalvado o direito de a Fazenda Nacional cobrar e inscrever quaisquer dívidas de responsabilidade do sujeito passivo acima identificado que vierem a ser apuradas, é certificado que:

1. constam débitos administrados pela Secretaria da Receita Federal do Brasil (RFB) com exigibilidade suspensa nos termos do art. 151 da Lei nº 5.172, de 25 de outubro de 1966 - Código Tributário Nacional (CTN), ou objeto de decisão judicial que determina sua desconsideração para fins de certificação da regularidade fiscal, ou ainda não vencidos; e
2. constam nos sistemas da Procuradoria-Geral da Fazenda Nacional (PGFN) débitos inscritos em Dívida Ativa da União (DAU) com exigibilidade suspensa nos termos do art. 151 do CTN, ou garantidos mediante bens ou direitos, ou com embargos da Fazenda Pública em processos de execução fiscal, ou objeto de decisão judicial que determina sua desconsideração para fins de certificação da regularidade fiscal.

Conforme disposto nos arts. 205 e 206 do CTN, este documento tem os mesmos efeitos da certidão negativa.

Esta certidão é válida para o estabelecimento matriz e suas filiais e, no caso de ente federativo, para todos os órgãos e fundos públicos da administração direta a ele vinculados. Refere-se à situação do sujeito passivo no âmbito da RFB e da PGFN e abrange inclusive as contribuições sociais previstas nas alíneas 'a' a 'd' do parágrafo único do art. 11 da Lei nº 8.212, de 24 de julho de 1991.

A aceitação desta certidão está condicionada à verificação de sua autenticidade na Internet, nos endereços <<http://rfb.gov.br>> ou <<http://www.pgfn.gov.br>>.

Certidão emitida gratuitamente com base na Portaria Conjunta RFB/PGFN nº 1.751, de 2/10/2014.

Emitida às 16:42:15 do dia 10/06/2022 <hora e data de Brasília>.

Válida até 07/12/2022.

Código de controle da certidão: **17CF.1A58.358F.B93D**

Qualquer rasura ou emenda invalidará este documento.



PROCURADORIA GERAL DO ESTADO

CERTIDÃO NEGATIVA DE DÉBITOS EM DÍVIDA ATIVA

Certifico que, em consulta ao Sistema da Dívida Ativa no dia 01/11/2022, em referência ao pedido 232976/2022, **NÃO CONSTA DÉBITO INSCRITO** em Dívida Ativa para o CPF ou CNPJ informado abaixo:

RAZÃO SOCIAL: IPCEP - Instituto de Psicologia Clínica Educacional e Profissional

CNPJ: 33.981.408/0001-40 INSCRIÇÃO ESTADUAL: ISENTO

A certidão negativa de Dívida Ativa e a certidão negativa de ICMS ou a certidão para não contribuinte do ICMS somente terão validade quando apresentadas em conjunto.

Fica ressalvado o direito da Fazenda Estadual de inscrever e cobrar débitos que vierem a ser apurados posteriormente à emissão da presente certidão.

A aceitação desta certidão está condicionada a verificação de sua autenticidade na INTERNET, no endereço: <https://pge.rj.gov.br/divida-ativa/certidao-de-regularidade-fiscal>

CÓDIGO CERTIDÃO: WQIX.5210.6211.P051

PESQUISA CADASTRAL realizada em: 01/11/2022 às 15:24:02.8

Esta certidão tem validade até 30/04/2023, considerando 180 (cento e oitenta) dias após a pesquisa cadastral realizada na data e hora acima, conforme artigo 11 da Resolução nº 2690 de 05/10/2009.

Para maiores informações: <https://pge.rj.gov.br/divida-ativa>

Emitida em 01/11/2022 às 17:15:18.5



01/11/2022 10:58

Consulta Regularidade do Empregador

[Voltar](#)[Imprimir](#)**Certificado de Regularidade do FGTS -
CRF**

Inscrição: 33.981.408/0001-40
Razão Social: INSTITUTO DE PSICOL CLINICA EDUCACIONAL E PROFISSIONAL
Endereço: RUA MARIA EUGENIA 138 / HUMAITA / RIO DE JANEIRO / RJ / 22261-080

A Caixa Econômica Federal, no uso da atribuição que lhe confere o Art. 7, da Lei 8.036, de 11 de maio de 1990, certifica que, nesta data, a empresa acima identificada encontra-se em situação regular perante o Fundo de Garantia do Tempo de Serviço - FGTS.

O presente Certificado não servirá de prova contra cobrança de quaisquer débitos referentes a contribuições e/ou encargos devidos, decorrentes das obrigações com o FGTS.

Validade: 22/10/2022 a 20/11/2022

Certificação Número: 2022102200420640689148

Informação obtida em 01/11/2022 10:58:16

A utilização deste Certificado para os fins previstos em Lei esta condicionada a verificação de autenticidade no site da Caixa: www.caixa.gov.br



PODER JUDICIÁRIO
JUSTIÇA DO TRABALHO

**CERTIDÃO POSITIVA DE DÉBITOS TRABALHISTAS
COM EFEITO DE NEGATIVA**

Nome: INSTITUTO DE PSICOL CLINICA EDUCACIONAL E PROFISSIONAL
(MATRIZ E FILIAIS)
CNPJ: 33.981.408/0001-40
Certidão nº: 38081829/2022
Expedição: 04/11/2022, às 17:47:19
Validade: 03/05/2023 - 180 (cento e oitenta) dias, contados da data de sua expedição.

Certifica-se que **INSTITUTO DE PSICOL CLINICA EDUCACIONAL E PROFISSIONAL (MATRIZ E FILIAIS)**, inscrito(a) no CNPJ sob o nº **33.981.408/0001-40**, **CONSTA** do Banco Nacional de Devedores Trabalhistas em face do inadimplemento de obrigações estabelecidas no(s) processo(s) abaixo, com débito garantido ou exigibilidade suspensa:

0100433-44.2021.5.01.0027 - TRT 01ª Região ** (27ª VARA DO TRABALHO DO RIO DE JANEIRO)
0000914-44.2021.5.13.0001 - TRT 13ª Região ** (1ª VARA DO TRABALHO DE JOÃO PESSOA)
0000716-41.2021.5.13.0022 - TRT 13ª Região ** (7ª VARA DO TRABALHO DE JOÃO PESSOA)
0000895-63.2021.5.13.0025 - TRT 13ª Região ** (8ª VARA DO TRABALHO DE JOÃO PESSOA)
0000421-23.2020.5.13.0027 - TRT 13ª Região ** (1ª VARA DO TRABALHO DE SANTA RITA)
0000305-80.2021.5.13.0027 - TRT 13ª Região ** (1ª VARA DO TRABALHO DE SANTA RITA)
0000308-35.2021.5.13.0027 - TRT 13ª Região ** (1ª VARA DO TRABALHO DE SANTA RITA)
0000320-49.2021.5.13.0027 - TRT 13ª Região ** (1ª VARA DO TRABALHO DE SANTA RITA)
0000331-78.2021.5.13.0027 - TRT 13ª Região ** (1ª VARA DO TRABALHO DE SANTA RITA)
0000339-55.2021.5.13.0027 - TRT 13ª Região ** (1ª VARA DO TRABALHO DE SANTA RITA)
0000351-69.2021.5.13.0027 - TRT 13ª Região ** (1ª VARA DO TRABALHO DE SANTA RITA)
0000522-26.2021.5.13.0027 - TRT 13ª Região ** (1ª VARA DO TRABALHO DE SANTA RITA)
0000528-33.2021.5.13.0027 - TRT 13ª Região ** (1ª VARA DO TRABALHO DE SANTA RITA)

Dúvidas e sugestões: cndt@tst.jus.br

PODER JUDICIÁRIO
JUSTIÇA DO TRABALHO

0000546-54.2021.5.13.0027 - TRT 13ª Região ** (1ª VARA DO TRABALHO DE SANTA RITA)
0000548-24.2021.5.13.0027 - TRT 13ª Região ** (1ª VARA DO TRABALHO DE SANTA RITA)
0000570-82.2021.5.13.0027 - TRT 13ª Região ** (1ª VARA DO TRABALHO DE SANTA RITA)
0000578-59.2021.5.13.0027 - TRT 13ª Região ** (1ª VARA DO TRABALHO DE SANTA RITA)
0000580-29.2021.5.13.0027 - TRT 13ª Região ** (1ª VARA DO TRABALHO DE SANTA RITA)
0000614-04.2021.5.13.0027 - TRT 13ª Região ** (1ª VARA DO TRABALHO DE SANTA RITA)
0000620-11.2021.5.13.0027 - TRT 13ª Região ** (1ª VARA DO TRABALHO DE SANTA RITA)
0000627-03.2021.5.13.0027 - TRT 13ª Região ** (1ª VARA DO TRABALHO DE SANTA RITA)
0000629-70.2021.5.13.0027 - TRT 13ª Região ** (1ª VARA DO TRABALHO DE SANTA RITA)
0000635-77.2021.5.13.0027 - TRT 13ª Região ** (1ª VARA DO TRABALHO DE SANTA RITA)
0000637-47.2021.5.13.0027 - TRT 13ª Região ** (1ª VARA DO TRABALHO DE SANTA RITA)
0000644-39.2021.5.13.0027 - TRT 13ª Região ** (1ª VARA DO TRABALHO DE SANTA RITA)
0000654-83.2021.5.13.0027 - TRT 13ª Região ** (1ª VARA DO TRABALHO DE SANTA RITA)
0000656-53.2021.5.13.0027 - TRT 13ª Região ** (1ª VARA DO TRABALHO DE SANTA RITA)
0000659-08.2021.5.13.0027 - TRT 13ª Região ** (1ª VARA DO TRABALHO DE SANTA RITA)
0000660-90.2021.5.13.0027 - TRT 13ª Região ** (1ª VARA DO TRABALHO DE SANTA RITA)
0000661-75.2021.5.13.0027 - TRT 13ª Região ** (1ª VARA DO TRABALHO DE SANTA RITA)
0000665-15.2021.5.13.0027 - TRT 13ª Região ** (1ª VARA DO TRABALHO DE SANTA RITA)
0000668-67.2021.5.13.0027 - TRT 13ª Região ** (1ª VARA DO TRABALHO DE SANTA RITA)
0000669-52.2021.5.13.0027 - TRT 13ª Região ** (1ª VARA DO TRABALHO DE SANTA RITA)
0000676-44.2021.5.13.0027 - TRT 13ª Região ** (1ª VARA DO TRABALHO DE SANTA RITA)

PODER JUDICIÁRIO
JUSTIÇA DO TRABALHO

0000683-36.2021.5.13.0027 - TRT 13ª Região ** (1ª VARA DO TRABALHO DE SANTA RITA)
0000687-73.2021.5.13.0027 - TRT 13ª Região ** (1ª VARA DO TRABALHO DE SANTA RITA)
0000689-43.2021.5.13.0027 - TRT 13ª Região ** (1ª VARA DO TRABALHO DE SANTA RITA)
0000693-80.2021.5.13.0027 - TRT 13ª Região ** (1ª VARA DO TRABALHO DE SANTA RITA)
0000699-87.2021.5.13.0027 - TRT 13ª Região ** (1ª VARA DO TRABALHO DE SANTA RITA)
0000701-57.2021.5.13.0027 - TRT 13ª Região ** (1ª VARA DO TRABALHO DE SANTA RITA)
0000706-79.2021.5.13.0027 - TRT 13ª Região ** (1ª VARA DO TRABALHO DE SANTA RITA)
0000707-64.2021.5.13.0027 - TRT 13ª Região ** (1ª VARA DO TRABALHO DE SANTA RITA)
0000708-49.2021.5.13.0027 - TRT 13ª Região ** (1ª VARA DO TRABALHO DE SANTA RITA)
0000717-11.2021.5.13.0027 - TRT 13ª Região ** (1ª VARA DO TRABALHO DE SANTA RITA)
0000727-55.2021.5.13.0027 - TRT 13ª Região ** (1ª VARA DO TRABALHO DE SANTA RITA)
0000733-62.2021.5.13.0027 - TRT 13ª Região ** (1ª VARA DO TRABALHO DE SANTA RITA)
0000734-47.2021.5.13.0027 - TRT 13ª Região ** (1ª VARA DO TRABALHO DE SANTA RITA)
0000738-84.2021.5.13.0027 - TRT 13ª Região ** (1ª VARA DO TRABALHO DE SANTA RITA)
0000743-09.2021.5.13.0027 - TRT 13ª Região ** (1ª VARA DO TRABALHO DE SANTA RITA)
0000747-46.2021.5.13.0027 - TRT 13ª Região ** (1ª VARA DO TRABALHO DE SANTA RITA)
0000752-68.2021.5.13.0027 - TRT 13ª Região ** (1ª VARA DO TRABALHO DE SANTA RITA)
0000754-38.2021.5.13.0027 - TRT 13ª Região ** (1ª VARA DO TRABALHO DE SANTA RITA)
0000757-90.2021.5.13.0027 - TRT 13ª Região ** (1ª VARA DO TRABALHO DE SANTA RITA)
0000763-97.2021.5.13.0027 - TRT 13ª Região ** (1ª VARA DO TRABALHO DE SANTA RITA)
0000765-67.2021.5.13.0027 - TRT 13ª Região ** (1ª VARA DO TRABALHO DE SANTA RITA)

PODER JUDICIÁRIO
JUSTIÇA DO TRABALHO

0000767-37.2021.5.13.0027 - TRT 13ª Região ** (1ª VARA DO TRABALHO DE SANTA RITA)
0000768-22.2021.5.13.0027 - TRT 13ª Região ** (1ª VARA DO TRABALHO DE SANTA RITA)
0000773-44.2021.5.13.0027 - TRT 13ª Região ** (1ª VARA DO TRABALHO DE SANTA RITA)
0000774-29.2021.5.13.0027 - TRT 13ª Região ** (1ª VARA DO TRABALHO DE SANTA RITA)
0000776-96.2021.5.13.0027 - TRT 13ª Região ** (1ª VARA DO TRABALHO DE SANTA RITA)
0000778-66.2021.5.13.0027 - TRT 13ª Região ** (1ª VARA DO TRABALHO DE SANTA RITA)
0000779-51.2021.5.13.0027 - TRT 13ª Região ** (1ª VARA DO TRABALHO DE SANTA RITA)
0000781-21.2021.5.13.0027 - TRT 13ª Região ** (1ª VARA DO TRABALHO DE SANTA RITA)
0000784-73.2021.5.13.0027 - TRT 13ª Região ** (1ª VARA DO TRABALHO DE SANTA RITA)
0000786-43.2021.5.13.0027 - TRT 13ª Região ** (1ª VARA DO TRABALHO DE SANTA RITA)
0000787-28.2021.5.13.0027 - TRT 13ª Região ** (1ª VARA DO TRABALHO DE SANTA RITA)
0000788-13.2021.5.13.0027 - TRT 13ª Região ** (1ª VARA DO TRABALHO DE SANTA RITA)
0000789-95.2021.5.13.0027 - TRT 13ª Região ** (1ª VARA DO TRABALHO DE SANTA RITA)
0000790-80.2021.5.13.0027 - TRT 13ª Região ** (1ª VARA DO TRABALHO DE SANTA RITA)
0000792-50.2021.5.13.0027 - TRT 13ª Região ** (1ª VARA DO TRABALHO DE SANTA RITA)
0000793-35.2021.5.13.0027 - TRT 13ª Região ** (1ª VARA DO TRABALHO DE SANTA RITA)
0000799-42.2021.5.13.0027 - TRT 13ª Região ** (1ª VARA DO TRABALHO DE SANTA RITA)
0000801-12.2021.5.13.0027 - TRT 13ª Região ** (1ª VARA DO TRABALHO DE SANTA RITA)
0000806-34.2021.5.13.0027 - TRT 13ª Região ** (1ª VARA DO TRABALHO DE SANTA RITA)
0000807-19.2021.5.13.0027 - TRT 13ª Região ** (1ª VARA DO TRABALHO DE SANTA RITA)
0000809-86.2021.5.13.0027 - TRT 13ª Região ** (1ª VARA DO TRABALHO DE SANTA RITA)

PODER JUDICIÁRIO
JUSTIÇA DO TRABALHO

0000811-56.2021.5.13.0027 - TRT 13ª Região ** (1ª VARA DO TRABALHO DE SANTA RITA)
0000817-63.2021.5.13.0027 - TRT 13ª Região ** (1ª VARA DO TRABALHO DE SANTA RITA)
0000818-48.2021.5.13.0027 - TRT 13ª Região ** (1ª VARA DO TRABALHO DE SANTA RITA)
0000819-33.2021.5.13.0027 - TRT 13ª Região ** (1ª VARA DO TRABALHO DE SANTA RITA)
0000820-18.2021.5.13.0027 - TRT 13ª Região ** (1ª VARA DO TRABALHO DE SANTA RITA)
0000821-03.2021.5.13.0027 - TRT 13ª Região ** (1ª VARA DO TRABALHO DE SANTA RITA)
0000822-85.2021.5.13.0027 - TRT 13ª Região ** (1ª VARA DO TRABALHO DE SANTA RITA)
0000825-40.2021.5.13.0027 - TRT 13ª Região ** (1ª VARA DO TRABALHO DE SANTA RITA)
0000826-25.2021.5.13.0027 - TRT 13ª Região ** (1ª VARA DO TRABALHO DE SANTA RITA)
0000827-10.2021.5.13.0027 - TRT 13ª Região ** (1ª VARA DO TRABALHO DE SANTA RITA)
0000828-92.2021.5.13.0027 - TRT 13ª Região ** (1ª VARA DO TRABALHO DE SANTA RITA)
0000829-77.2021.5.13.0027 - TRT 13ª Região ** (1ª VARA DO TRABALHO DE SANTA RITA)
0000830-62.2021.5.13.0027 - TRT 13ª Região ** (1ª VARA DO TRABALHO DE SANTA RITA)
0000832-32.2021.5.13.0027 - TRT 13ª Região ** (1ª VARA DO TRABALHO DE SANTA RITA)
0000837-54.2021.5.13.0027 - TRT 13ª Região ** (1ª VARA DO TRABALHO DE SANTA RITA)
0000839-24.2021.5.13.0027 - TRT 13ª Região ** (1ª VARA DO TRABALHO DE SANTA RITA)
0000840-09.2021.5.13.0027 - TRT 13ª Região ** (1ª VARA DO TRABALHO DE SANTA RITA)
0000841-91.2021.5.13.0027 - TRT 13ª Região ** (1ª VARA DO TRABALHO DE SANTA RITA)
0000843-61.2021.5.13.0027 - TRT 13ª Região ** (1ª VARA DO TRABALHO DE SANTA RITA)
0000844-46.2021.5.13.0027 - TRT 13ª Região ** (1ª VARA DO TRABALHO DE SANTA RITA)
0000845-31.2021.5.13.0027 - TRT 13ª Região ** (1ª VARA DO TRABALHO DE SANTA RITA)

Certidão nº 38081829/2022. Página 6 de 11

PODER JUDICIÁRIO
JUSTIÇA DO TRABALHO

0000850-53.2021.5.13.0027 - TRT 13ª Região ** (1ª VARA DO TRABALHO DE SANTA RITA)

0000852-23.2021.5.13.0027 - TRT 13ª Região ** (1ª VARA DO TRABALHO DE SANTA RITA)

0000856-60.2021.5.13.0027 - TRT 13ª Região ** (1ª VARA DO TRABALHO DE SANTA RITA)

0000857-45.2021.5.13.0027 - TRT 13ª Região ** (1ª VARA DO TRABALHO DE SANTA RITA)

0000859-15.2021.5.13.0027 - TRT 13ª Região ** (1ª VARA DO TRABALHO DE SANTA RITA)

0000860-97.2021.5.13.0027 - TRT 13ª Região ** (1ª VARA DO TRABALHO DE SANTA RITA)

0000861-82.2021.5.13.0027 - TRT 13ª Região ** (1ª VARA DO TRABALHO DE SANTA RITA)

0000863-52.2021.5.13.0027 - TRT 13ª Região ** (1ª VARA DO TRABALHO DE SANTA RITA)

0000864-37.2021.5.13.0027 - TRT 13ª Região ** (1ª VARA DO TRABALHO DE SANTA RITA)

0000867-89.2021.5.13.0027 - TRT 13ª Região ** (1ª VARA DO TRABALHO DE SANTA RITA)

0000872-14.2021.5.13.0027 - TRT 13ª Região ** (1ª VARA DO TRABALHO DE SANTA RITA)

0000874-81.2021.5.13.0027 - TRT 13ª Região ** (1ª VARA DO TRABALHO DE SANTA RITA)

0000883-43.2021.5.13.0027 - TRT 13ª Região ** (1ª VARA DO TRABALHO DE SANTA RITA)

0000889-50.2021.5.13.0027 - TRT 13ª Região ** (1ª VARA DO TRABALHO DE SANTA RITA)

0000890-35.2021.5.13.0027 - TRT 13ª Região ** (1ª VARA DO TRABALHO DE SANTA RITA)

0000893-87.2021.5.13.0027 - TRT 13ª Região ** (1ª VARA DO TRABALHO DE SANTA RITA)

0000903-34.2021.5.13.0027 - TRT 13ª Região ** (1ª VARA DO TRABALHO DE SANTA RITA)

0000911-11.2021.5.13.0027 - TRT 13ª Região ** (1ª VARA DO TRABALHO DE SANTA RITA)

0000912-93.2021.5.13.0027 - TRT 13ª Região ** (1ª VARA DO TRABALHO DE SANTA RITA)

0000913-78.2021.5.13.0027 - TRT 13ª Região ** (1ª VARA DO TRABALHO DE SANTA RITA)

0000914-63.2021.5.13.0027 - TRT 13ª Região ** (1ª VARA DO TRABALHO DE SANTA RITA)

Dúvidas e sugestões: cndt@tst.jus.br

PODER JUDICIÁRIO
JUSTIÇA DO TRABALHO

0000917-18.2021.5.13.0027 - TRT 13ª Região ** (1ª VARA DO TRABALHO DE SANTA RITA)
0000919-85.2021.5.13.0027 - TRT 13ª Região ** (1ª VARA DO TRABALHO DE SANTA RITA)
0000920-70.2021.5.13.0027 - TRT 13ª Região ** (1ª VARA DO TRABALHO DE SANTA RITA)
0000922-40.2021.5.13.0027 - TRT 13ª Região ** (1ª VARA DO TRABALHO DE SANTA RITA)
0000923-25.2021.5.13.0027 - TRT 13ª Região ** (1ª VARA DO TRABALHO DE SANTA RITA)
0000924-10.2021.5.13.0027 - TRT 13ª Região ** (1ª VARA DO TRABALHO DE SANTA RITA)
0000925-92.2021.5.13.0027 - TRT 13ª Região ** (1ª VARA DO TRABALHO DE SANTA RITA)
0000927-62.2021.5.13.0027 - TRT 13ª Região ** (1ª VARA DO TRABALHO DE SANTA RITA)
0000928-47.2021.5.13.0027 - TRT 13ª Região ** (1ª VARA DO TRABALHO DE SANTA RITA)
0000933-69.2021.5.13.0027 - TRT 13ª Região ** (1ª VARA DO TRABALHO DE SANTA RITA)
0000934-54.2021.5.13.0027 - TRT 13ª Região ** (1ª VARA DO TRABALHO DE SANTA RITA)
0000936-24.2021.5.13.0027 - TRT 13ª Região ** (1ª VARA DO TRABALHO DE SANTA RITA)
0000937-09.2021.5.13.0027 - TRT 13ª Região ** (1ª VARA DO TRABALHO DE SANTA RITA)
0000939-76.2021.5.13.0027 - TRT 13ª Região ** (1ª VARA DO TRABALHO DE SANTA RITA)
0000940-61.2021.5.13.0027 - TRT 13ª Região ** (1ª VARA DO TRABALHO DE SANTA RITA)
0000942-31.2021.5.13.0027 - TRT 13ª Região ** (1ª VARA DO TRABALHO DE SANTA RITA)
0000943-16.2021.5.13.0027 - TRT 13ª Região ** (1ª VARA DO TRABALHO DE SANTA RITA)
0000945-83.2021.5.13.0027 - TRT 13ª Região ** (1ª VARA DO TRABALHO DE SANTA RITA)
0000947-53.2021.5.13.0027 - TRT 13ª Região ** (1ª VARA DO TRABALHO DE SANTA RITA)
0000948-38.2021.5.13.0027 - TRT 13ª Região ** (1ª VARA DO TRABALHO DE SANTA RITA)
0000949-23.2021.5.13.0027 - TRT 13ª Região ** (1ª VARA DO TRABALHO DE SANTA RITA)

PODER JUDICIÁRIO
JUSTIÇA DO TRABALHO

0000951-90.2021.5.13.0027 - TRT 13ª Região ** (1ª VARA DO TRABALHO DE SANTA RITA)
0000952-75.2021.5.13.0027 - TRT 13ª Região ** (1ª VARA DO TRABALHO DE SANTA RITA)
0000954-45.2021.5.13.0027 - TRT 13ª Região ** (1ª VARA DO TRABALHO DE SANTA RITA)
0000955-30.2021.5.13.0027 - TRT 13ª Região ** (1ª VARA DO TRABALHO DE SANTA RITA)
0000957-97.2021.5.13.0027 - TRT 13ª Região ** (1ª VARA DO TRABALHO DE SANTA RITA)
0000958-82.2021.5.13.0027 - TRT 13ª Região ** (1ª VARA DO TRABALHO DE SANTA RITA)
0000960-52.2021.5.13.0027 - TRT 13ª Região ** (1ª VARA DO TRABALHO DE SANTA RITA)
0000961-37.2021.5.13.0027 - TRT 13ª Região ** (1ª VARA DO TRABALHO DE SANTA RITA)
0000963-07.2021.5.13.0027 - TRT 13ª Região ** (1ª VARA DO TRABALHO DE SANTA RITA)
0000964-89.2021.5.13.0027 - TRT 13ª Região ** (1ª VARA DO TRABALHO DE SANTA RITA)
0000966-59.2021.5.13.0027 - TRT 13ª Região ** (1ª VARA DO TRABALHO DE SANTA RITA)
0000967-44.2021.5.13.0027 - TRT 13ª Região ** (1ª VARA DO TRABALHO DE SANTA RITA)
0000002-32.2022.5.13.0027 - TRT 13ª Região ** (1ª VARA DO TRABALHO DE SANTA RITA)
0000014-46.2022.5.13.0027 - TRT 13ª Região ** (1ª VARA DO TRABALHO DE SANTA RITA)
0000015-31.2022.5.13.0027 - TRT 13ª Região ** (1ª VARA DO TRABALHO DE SANTA RITA)
0000026-60.2022.5.13.0027 - TRT 13ª Região ** (1ª VARA DO TRABALHO DE SANTA RITA)
0000027-45.2022.5.13.0027 - TRT 13ª Região ** (1ª VARA DO TRABALHO DE SANTA RITA)
0000028-30.2022.5.13.0027 - TRT 13ª Região ** (1ª VARA DO TRABALHO DE SANTA RITA)
0000029-15.2022.5.13.0027 - TRT 13ª Região ** (1ª VARA DO TRABALHO DE SANTA RITA)
0000030-97.2022.5.13.0027 - TRT 13ª Região ** (1ª VARA DO TRABALHO DE SANTA RITA)
0000038-74.2022.5.13.0027 - TRT 13ª Região ** (1ª VARA DO TRABALHO DE SANTA RITA)

PODER JUDICIÁRIO
JUSTIÇA DO TRABALHO

0000044-81.2022.5.13.0027 - TRT 13ª Região ** (1ª VARA DO TRABALHO DE SANTA RITA)
0000049-06.2022.5.13.0027 - TRT 13ª Região ** (1ª VARA DO TRABALHO DE SANTA RITA)
0000051-73.2022.5.13.0027 - TRT 13ª Região ** (1ª VARA DO TRABALHO DE SANTA RITA)
0000063-87.2022.5.13.0027 - TRT 13ª Região ** (1ª VARA DO TRABALHO DE SANTA RITA)
0000067-27.2022.5.13.0027 - TRT 13ª Região ** (1ª VARA DO TRABALHO DE SANTA RITA)
0000076-86.2022.5.13.0027 - TRT 13ª Região ** (1ª VARA DO TRABALHO DE SANTA RITA)
0000080-26.2022.5.13.0027 - TRT 13ª Região ** (1ª VARA DO TRABALHO DE SANTA RITA)
0000083-78.2022.5.13.0027 - TRT 13ª Região ** (1ª VARA DO TRABALHO DE SANTA RITA)
0000084-63.2022.5.13.0027 - TRT 13ª Região ** (1ª VARA DO TRABALHO DE SANTA RITA)
0000099-32.2022.5.13.0027 - TRT 13ª Região ** (1ª VARA DO TRABALHO DE SANTA RITA)
0000101-02.2022.5.13.0027 - TRT 13ª Região ** (1ª VARA DO TRABALHO DE SANTA RITA)
0000105-39.2022.5.13.0027 - TRT 13ª Região ** (1ª VARA DO TRABALHO DE SANTA RITA)
0000107-09.2022.5.13.0027 - TRT 13ª Região ** (1ª VARA DO TRABALHO DE SANTA RITA)
0000108-91.2022.5.13.0027 - TRT 13ª Região ** (1ª VARA DO TRABALHO DE SANTA RITA)
0000114-98.2022.5.13.0027 - TRT 13ª Região ** (1ª VARA DO TRABALHO DE SANTA RITA)
0000116-68.2022.5.13.0027 - TRT 13ª Região ** (1ª VARA DO TRABALHO DE SANTA RITA)
0000119-23.2022.5.13.0027 - TRT 13ª Região ** (1ª VARA DO TRABALHO DE SANTA RITA)
0000122-75.2022.5.13.0027 - TRT 13ª Região ** (1ª VARA DO TRABALHO DE SANTA RITA)
0000133-07.2022.5.13.0027 - TRT 13ª Região ** (1ª VARA DO TRABALHO DE SANTA RITA)
0000135-74.2022.5.13.0027 - TRT 13ª Região ** (1ª VARA DO TRABALHO DE SANTA RITA)
0000136-59.2022.5.13.0027 - TRT 13ª Região ** (1ª VARA DO TRABALHO DE SANTA RITA)

Certidão nº 38081829/2022. Página 10 de 11

PODER JUDICIÁRIO
JUSTIÇA DO TRABALHO

0000137-44.2022.5.13.0027 - TRT 13ª Região ** (1ª VARA DO TRABALHO DE SANTA RITA)

0000139-14.2022.5.13.0027 - TRT 13ª Região ** (1ª VARA DO TRABALHO DE SANTA RITA)

0000143-51.2022.5.13.0027 - TRT 13ª Região ** (1ª VARA DO TRABALHO DE SANTA RITA)

0000151-28.2022.5.13.0027 - TRT 13ª Região ** (1ª VARA DO TRABALHO DE SANTA RITA)

0000152-13.2022.5.13.0027 - TRT 13ª Região ** (1ª VARA DO TRABALHO DE SANTA RITA)

0000155-65.2022.5.13.0027 - TRT 13ª Região ** (1ª VARA DO TRABALHO DE SANTA RITA)

0000157-35.2022.5.13.0027 - TRT 13ª Região ** (1ª VARA DO TRABALHO DE SANTA RITA)

0000159-05.2022.5.13.0027 - TRT 13ª Região ** (1ª VARA DO TRABALHO DE SANTA RITA)

0000160-87.2022.5.13.0027 - TRT 13ª Região ** (1ª VARA DO TRABALHO DE SANTA RITA)

0000167-79.2022.5.13.0027 - TRT 13ª Região ** (1ª VARA DO TRABALHO DE SANTA RITA)

0000174-71.2022.5.13.0027 - TRT 13ª Região ** (1ª VARA DO TRABALHO DE SANTA RITA)

0000175-56.2022.5.13.0027 - TRT 13ª Região ** (1ª VARA DO TRABALHO DE SANTA RITA)

0000217-08.2022.5.13.0027 - TRT 13ª Região ** (1ª VARA DO TRABALHO DE SANTA RITA)

0000265-64.2022.5.13.0027 - TRT 13ª Região ** (1ª VARA DO TRABALHO DE SANTA RITA)

0000267-34.2022.5.13.0027 - TRT 13ª Região ** (1ª VARA DO TRABALHO DE SANTA RITA)

0000269-04.2022.5.13.0027 - TRT 13ª Região ** (1ª VARA DO TRABALHO DE SANTA RITA)

0000277-78.2022.5.13.0027 - TRT 13ª Região ** (1ª VARA DO TRABALHO DE SANTA RITA)

0000279-48.2022.5.13.0027 - TRT 13ª Região ** (1ª VARA DO TRABALHO DE SANTA RITA)

0000289-92.2022.5.13.0027 - TRT 13ª Região ** (1ª VARA DO TRABALHO DE SANTA RITA)

0000299-39.2022.5.13.0027 - TRT 13ª Região ** (1ª VARA DO TRABALHO DE SANTA RITA)

0000309-83.2022.5.13.0027 - TRT 13ª Região ** (1ª VARA DO TRABALHO DE SANTA RITA)

Dúvidas e sugestões: cndt@tst.jus.br

Certidão nº 38081829/2022. Página 11 de 11

PODER JUDICIÁRIO
JUSTIÇA DO TRABALHO

0000450-30.2021.5.13.0030 - TRT 13ª Região ** (11ª VARA DO TRABALHO DE JOÃO PESSOA)

0000794-11.2021.5.13.0030 - TRT 13ª Região ** (11ª VARA DO TRABALHO DE JOÃO PESSOA)

0000556-80.2021.5.13.0033 - TRT 13ª Região ** (2ª VARA DO TRABALHO DE SANTA RITA)

0000741-21.2021.5.13.0033 - TRT 13ª Região ** (2ª VARA DO TRABALHO DE SANTA RITA)

0000179-75.2022.5.13.0033 - TRT 13ª Região ** (2ª VARA DO TRABALHO DE SANTA RITA)

** Débito com exigibilidade suspensa.

Total de processos: 207.

Certidão emitida com base nos arts. 642-A e 883-A da Consolidação das Leis do Trabalho, acrescentados pelas Leis ns.º 12.440/2011 e 13.467/2017, e no Ato 01/2022 da CGJT, de 21 de janeiro de 2022. Os dados constantes desta Certidão são de responsabilidade dos Tribunais do Trabalho.

No caso de pessoa jurídica, a Certidão atesta a empresa em relação a todos os seus estabelecimentos, agências ou filiais.

A aceitação desta certidão condiciona-se à verificação de sua autenticidade no portal do Tribunal Superior do Trabalho na Internet (<http://www.tst.jus.br>).

Certidão emitida gratuitamente.

INFORMAÇÃO IMPORTANTE

A Certidão Positiva de Débitos Trabalhistas, com os mesmos efeitos da negativa (art. 642-A, § 2º, da Consolidação das Leis do Trabalho), atesta a existência de registro do CPF ou do CNPJ da pessoa sobre quem versa a certidão no Banco Nacional de Devedores Trabalhistas, cujos débitos estejam com exigibilidade suspensa ou garantidos por depósito, bloqueio de numerário, penhora de bens suficientes ou, ainda, tenha sido deferida, no caso de empresa, a sua recuperação judicial, de acordo com a Lei 11.101/2005.

 PREFEITURA DA CIDADE DO RIO DE JANEIRO Procuradoria Geral do Município Procuradoria da Dívida Ativa	Código de Controle 3SCM9C1MB9
----------------------------------------------------------------------------------------------------------------------------------------------------------------------------------------------------	-----------------------------------------

Página 1 de 1

CERTIDÃO NEGATIVA

Ressalvado o direito de o Município do Rio de Janeiro cobrar e inscrever quaisquer dívidas de responsabilidade do sujeito passivo identificado neste documento que vierem a ser apuradas, A PROCURADORIA DA DÍVIDA ATIVA DO MUNICÍPIO DO RIO DE JANEIRO, após analisar o cadastro dos créditos sob sua administração, relativamente a **INSTITUTO DE PSICOL CLINICA EDUCACIONAL E PROFISSIONAL**, inscrito(a) no cadastro nacional de pessoas jurídicas - CNPJ sob o nº 33.981.408/0001-40, com endereço no(a) R MARIA EUGENIA, nº 138 - RJ Cep: 22261-080, certifica que

NÃO FORAM APURADAS INSCRIÇÕES EM DÍVIDA ATIVA**Observações Complementares**

Esta certidão compõe-se de 1 folha(s) e é válida por 120 dias, a contar desta data.

Observações

Rio de Janeiro, RJ, 23/09/2022

1. Esta certidão refere-se exclusivamente à situação fiscal do(s) contribuinte(s) acima indicado(s) perante a dívida ativa do Município do Rio de Janeiro.
2. A situação fiscal do(s) contribuinte(s) quanto a créditos não inscritos em dívida ativa deve ser certificada pelos órgãos responsáveis pelas respectivas apurações.
3. Esta certidão poderá ser renovada a partir de 08/01/2023. A certidão de situação fiscal é expedida no prazo de 10 dias, contados da data de seu requerimento perante a Procuradoria da Dívida Ativa. Não são aceitos pedidos de urgência.
4. O requerimento de certidão de situação fiscal perante a Procuradoria da Dívida Ativa pode ser feito pela própria pessoa física ou jurídica interessada, gratuitamente e sem a necessidade de nomeação de procurador.
5. Regularize sua situação fiscal imediatamente: efetue o pagamento ou parcelamento das dívidas apontadas nesta certidão, apresente os comprovantes de pagamento ou de início de parcelamento (originais, inclusive honorários, quando devidos) e obtenha em dois dias úteis sua certidão de situação fiscal regular.
6. O destinatário poderá confirmar a autenticidade desta certidão, informando o número do Código de Controle impresso acima no endereço daminternet.rio.rj.gov.br

Ivo Marinho de Barros Junior
Procurador-Coordenador
Procuradoria da Dívida Ativa
Mat. 11/297.772-6



12 – ASSINATURA

PAULO RICARDO LOPES DA COSTA
Diretora Geral

Paulo Ricardo Lopes da Costa
Diretor Geral
Complexo Estadual de Saúde da Penha
CRM 52.66921-0

JOSÉ PAULO TEIXEIRA AZEVEDO
Diretor Administrativo

José Paulo Teixeira Azevedo
Diretor Administrativo
Complexo Estadual de Saúde da Penha
HEGV / UPA PENHA

LEONARDO FONSECA LOPES
Diretor Executivo do IPCEP

LEONARDO LOPES
DIRETOR EXECUTIVO
IPCEP